Claus per entendre el mercat laboral

Fundació GADESO

Número 27

Conjuntura Maig 2012

1.- L'OPINIÓ DE GADESO:

Aquest mes de maig segueix la baixada estacional de l'atur registrat en relació al mes anterior. Però allò rellevant és que la variació interanual indica un augment de l'atur d'un 8,90% i una baixada de els afiliacions a la Seguretat Social del 2,51%.

En la nostra opinió, s'ha de posar l'atenció sobre les següents dades claus:

- **L'atur en el sector de l'hostaleria**: Maig, mes d'inici de la temporada turística per excel·lència, es tanca amb un 13,8% més d'atur registrat que el mes de maig del l'any anterior

- **L'atur de llarga durada:** El col•lectiu de persones formalment inscrites en atur des de fa més de 12 mesos ininterrompudament augmenta un 12,6% en relació a ara fa un any, i ja representa el 31,2 % del total de persones aturades.

- **L'atur dels menors de 25 anys:** A la comparativa III es pot apreciar que es produeix una certa tendència a la baixa que s'haurà de observar si es consolida. De fet la variació mensual es de -11,4%, però ha augmentat un 6,8% en relació a l'any anterior.

- **La temporalitat de la contractació:** En els cinc primers mesos de l'any 2012 s'han registrat un total de 124.846 contractes dels quals el 87,47% han estat temporals. Del 41.853 registrats durant el mes de maig, el 88,6% són temporals i d' aquests un 39,5% tenen una duració inferior a tres mesos.

Notes:
1.- Per interpretar millor la dada d'atur registrat vegeu " Claus per entendre el mercat laboral" Nº 2 : **http://www.gadeso.org/sesiones/gadeso/web/mytable_claves/ca_2.pdf**

2.- Per més informació sobre les tendències del mercat de treball de Balears vegeu "Claus per entendre el mercat laboral" Nº 24 i 25 que analitzen les dades de la EPA del primer trimestre de 2012.
http://www.gadeso.org/sesiones/gadeso/web/mytable_claves/ca_24.pdf
http://www.gadeso.org/sesiones/gadeso/web/mytable_claves/ca_25.pdf

2.- DADES MÉS RELLEVATS DEL MES DE MAIG 2012

Dades generals	Resultat	Variació mes anterior	Variació anual
Atur registrat	**82.514**	**-8,12%**	**8,90%**
Atur registrat menors 25 anys	10.430	-11,4%	6,8%
Atur registrat de llarga durada *	25.755	-0,8%	12,6%
Atur registrat dones	39.700	-9,8%	11,3%
Atur registrat homes	42.814	-6.5%	6.8%
Atur registrat estrangers UE-27	5.556	-19,1%	-5,8%
Atur registrat estrangers No UE	12.743	-8,6%	-3,5%
-Contractes estables	4.664	20,9%	-5,7%
Contractes temporals	37.093	50,2%	-0,8%
Afiliacions Seg. Social **	**425.143**	**10,17%**	**-2,51%**

* Més de 12 mesos ininterrompudament a les llistes de l'atur.

** Mitjanes

Atur registrat del Illes	Resultat	Variació mes anterior	Variació anual
Mallorca	67.399	-7,13%	7,98%
Menorca	6.282	-10,87%	16,16%
Eivissa	8.485	-12,73%	11,54%
Formentera	348	-24,68%	3,26%

Atur registrat per sectors	Resultat	Variació mes anterior	Variació anual
Agricultura	1.115	-6,5%	18,4%
Indústria	4.322	-3,7%	5,7%
Construcció	15.607	0,4%	-4,0%
Serveis (Total)	57.265	-11,0%	12,8%
Hostaleria	14.546	-20,8%	13,8%
Comerç	10.862	-9,0%	6,6%
Resta sector serveis	31.857	-6,4%	14,7%
Sense Ocupació Anterior	4.305	-0,8%	12,7%

BENEFICIARIS DE PRESTACIONS PER DESOCUPACIÓ (Dades mes d'abril)

TOTAL	Prestació contributiva	Subsidi	Renda Activa d'Inserció	Quantia mitjana *
65.624	30.890	31.596	3.138	869,3

* Percebuda per beneficiari (euros/mes)

Total Espanya	Resultat	Variació mes anterior	Variació anual
Atur registrat	**4.714.122**	**-0,63%**	**12,52%**

3.- COMPARATIVES I EVOLUCIONS:

Gràfica I
Comparativa atur registrat de Balears del mes anterior i del mateix mes d'anys anterior

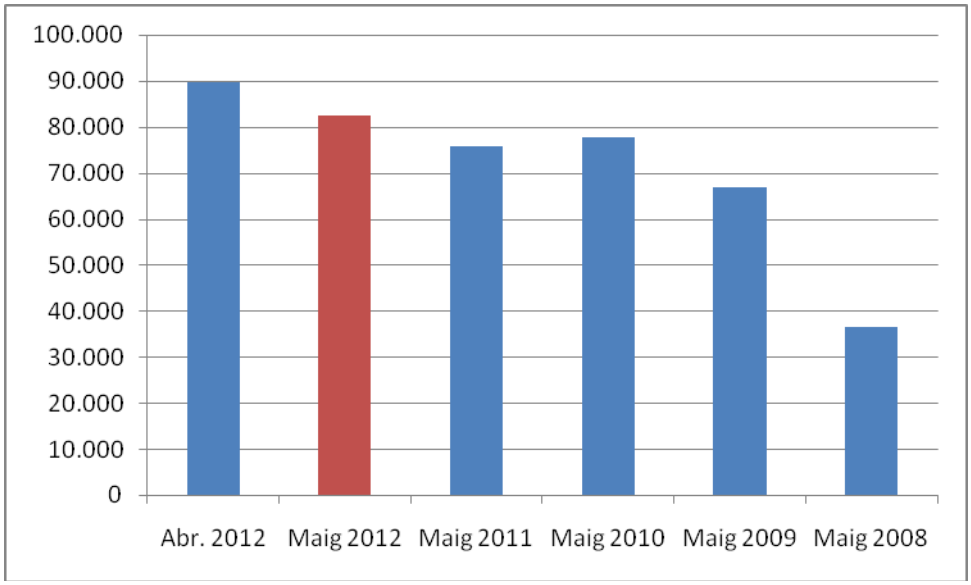

Gràfica II
Evolució atur registrat a Balears 2011 – 2012

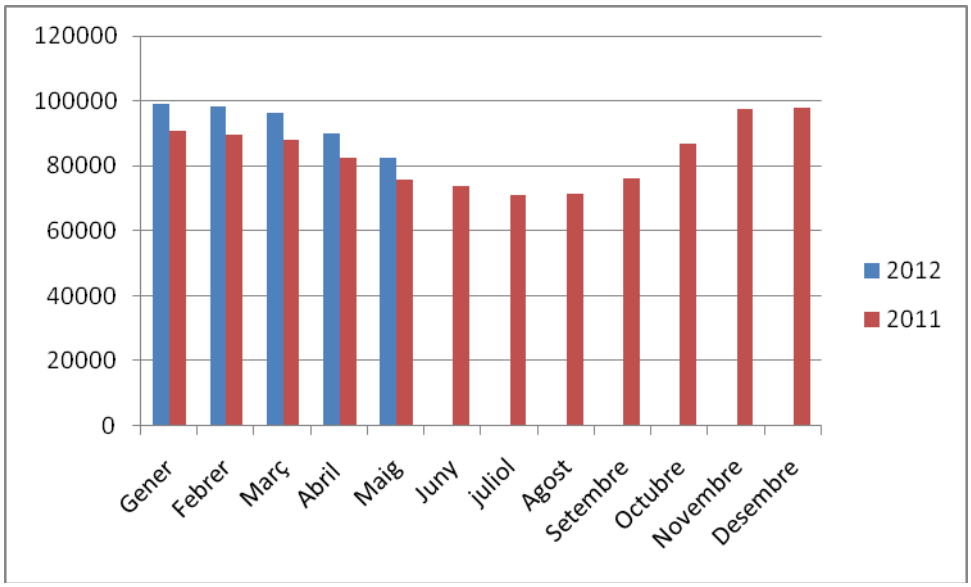

Gràfica III
Evolució atur juvenil (menors de 25 anys)

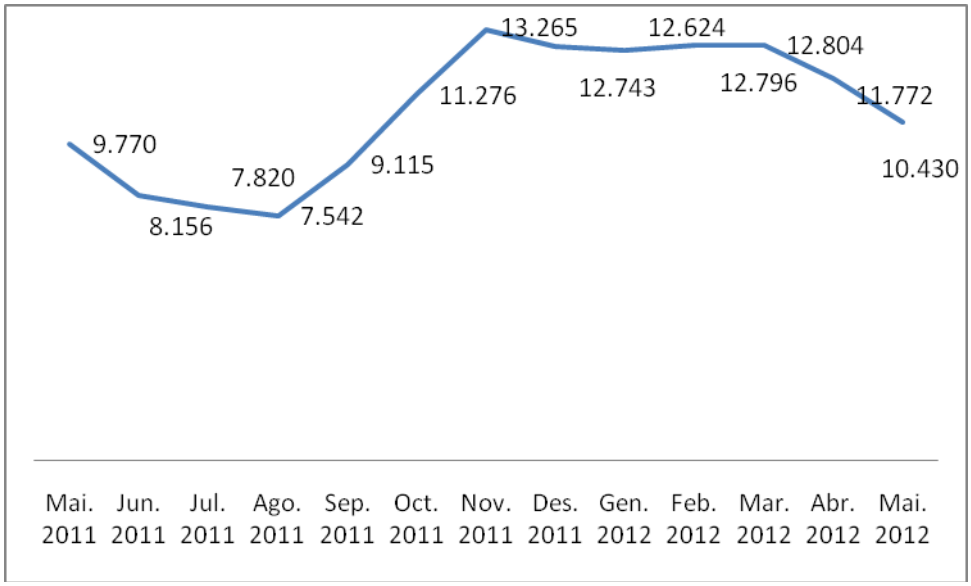

Palma, 12 juny de 2012