TEMES SOCIOECONÒMICS
GADESO
Una ullada monogràfica a la nostra realitat socioeconòmica

NÚMERO 32 MAIG 2014

Noves claus per entendre el mercat laboral (III)

BAIXA LA TAXA D'OCUPACIÓ I AUGMENTA LA PRECARIETAT LABORAL

EPA primer trimestre 2014

---

*Aquest és el tercer número de **TEMES SOCIOECONÒMICS GADESO** de la sèrie dedicada a les **noves claus per entendre el mercat laboral.** Recordam que amb la remodelació de la pàgina web de la Fundació Gadeso es deixà de publicar la revista digital "Claus per entendre el mercat laboral" a on es publicaven les nostres anàlisis del mercat laboral de les Illes Balears. I, a partir d'ara, aquests continguts els trobareu trimestralment a TEMES SOCIOECONÒMICS GADESO.*

Hem optat per una periodicitat trimestral amb l'objectiu de posar el focus en els aspectes més estructurals i en els canvis de fons que s'estan produint en els mercats laborals en general i, particularment, en l'illenc. Bàsicament utilitzarem les estimacions estadístics de l'INE (i de les explotacions que en fa l'IBESTAT), les dades de fons registrals, com ara, l'Observatori del Treball de les Illes Balears (OTIB), la Tresoreria General de la Seguretat Social, el Ministeri d'Ocupació i Seguritat Social, entres d'altres, i les analitzarem semestralment per assegurar-nos una major robustesa de les dades i una certa depuració dels efectes conjunturals i estacionals d'uns registres creats per a unes funcions no estadístiques.

*En aquest **TEMES SOCIOECONÒMICS GADESO** analitzam els trets principals de l'Enquesta de Població Activa (EPA-INE) del primer trimestre, posant especial atenció en els aspectes qualitatius del mercat laboral. Pemsam que allò clau és comprovar si el mercat laboral, transformat després de sis anys de crisi, segueix sent un mecanisme de repartiment de renda generada i generador d'un grau acceptable de cohesió social, és a dir, és fonamental comprovar si tenir un treball és encara ara un garantia més o menys segura de no patir una situació d'exclusió social.*

*No ens casarem d'insistir en la nostra voluntat de flaix i, per contribuir-hi recomenam consulteu el número 5 de "**Claus per entendre el mercat laboral**". Tot i aquesta brevetat, esperam que el contingut d'aquest **TEMES SOCIOECONÒMICS GADESO** sigui del vostre interès.*

1.- L'atur

La xifra de 152.500 persones en atur és la dada més eloqüent de la persistència de la crisi en el mercat laboral de Balears. Una taxa d'atur del 26,7% és insuportable social, econòmica i políticament. Més insuportable és la taxa d'atur del col·lectiu de persones menors de 25 anys és del 53,17% (19.600 persones), l'atur de llarga durada i molt llarga (14,9% de més d'un any i 26,3% de més de dos anys) i la xifra de 51.500 llars illenques (el 15,38%) amb tots els seus membres actius en atur.

Les dues gràfiques següent ens mostres una evolució descendent (-11,17% interanual) de la població aturada que cal atribuir-la a la migració de la població ocupada estrangera (activa (-30.100 persones en un any) i a la disminució de la població activa.

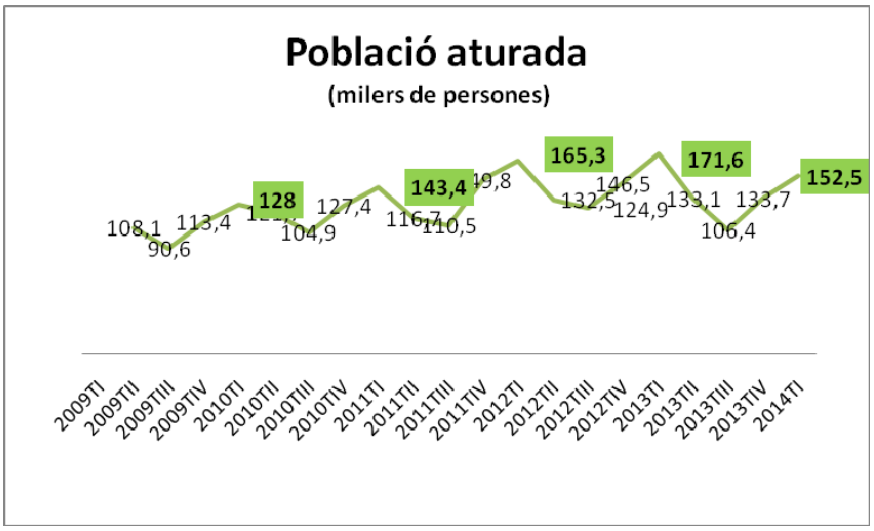

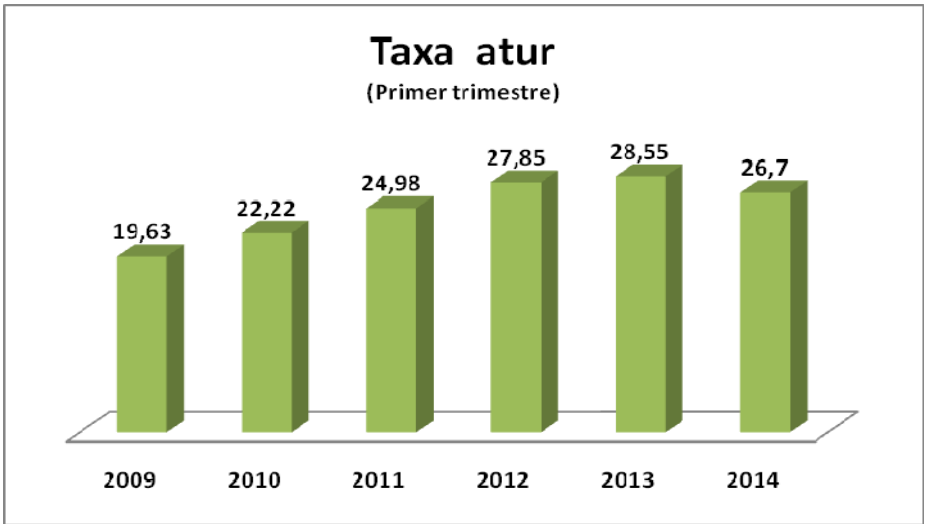

2.- L'ocupació

La gràfica següent ens mostra l'evolució de la taxa d'ocupació de les Illes Balears (el percentatge de persones majors de 16 anys que han treballat almenys una hora durant el trimestre) del últims 12 anys. **La taxa d'ocupació del primer trimestre de 2014 és la més baixa dels últims anys** i és conseqüència d'una pèrdua anual del -2,55% de població ocupada (10.900 persones en termes absoluts).

A les següents gràfiques es pot observar un fenomen força important, mentre **el nombre de persones assalariades (333.200) és el més baix dels últims anys, el percentatge de persones ocupades amb la categoria de treballadors per compte propi s'enfila fins a un 20,4%, un dels valors més elevats de la història de l' EPA**. Això pot indicar que la conversió de treball assalariat en treball autònom depenent -i amb tota seguretat precari- experimenta una revifada

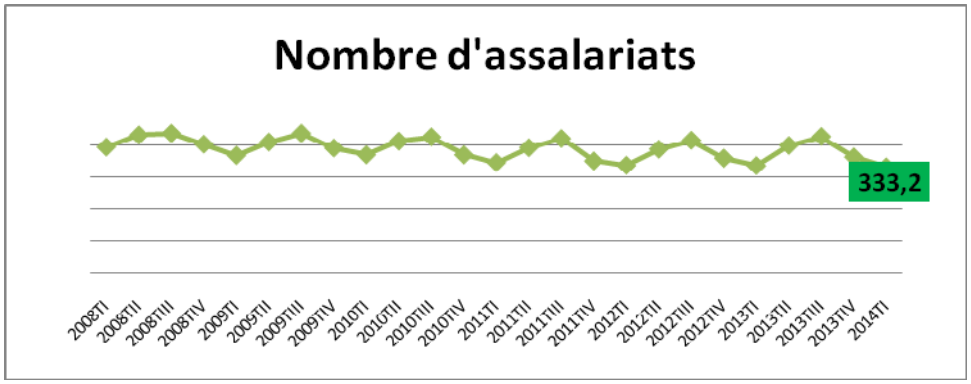

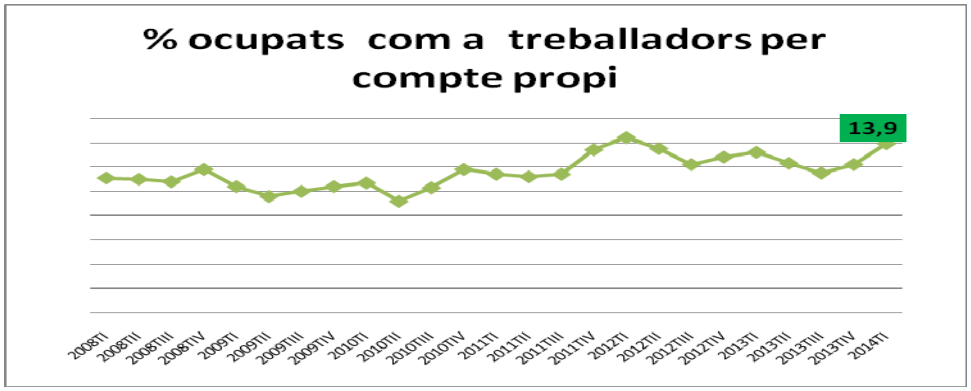

3.- La temporalitat i parcialitat de l'ocupació

Tal com es pot observar a la gràfica següent en els mesos d'hivern -el període de menys activitat laboral- el 23,7% de la població assalariada és temporal i el 14% de la població ocupada ho és a jornada parcial. El treball temporal –que va ser el que més es va destruir al nici de la crisi- torna a créixer, i el parcial mostra un tendència a l'alça. Ambdues tendència són indicadors de precarització del mercat laboral.

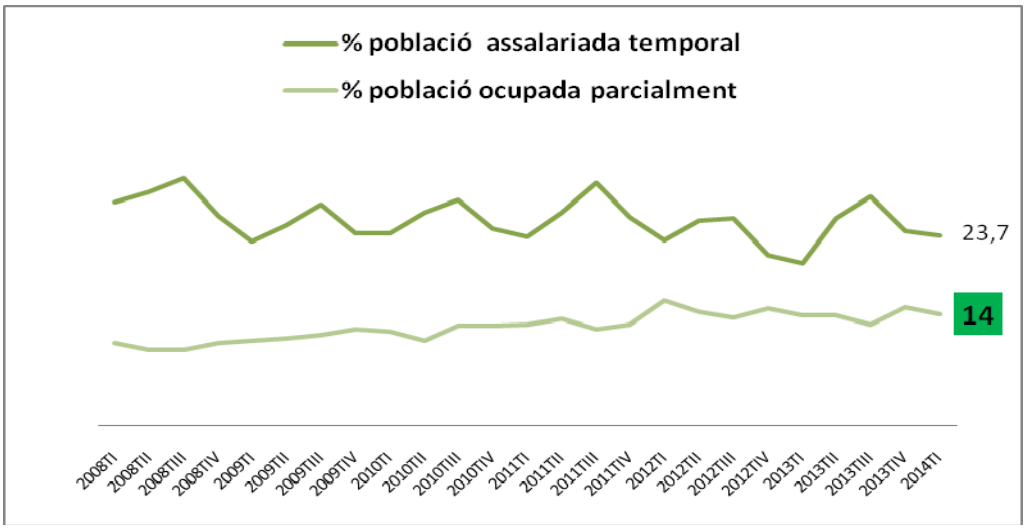

4.- La protecció de la població aturada

Per acabar oferim dues gràfiques que ens il·lustren de la baixada del nombre de persones aturades amb prestacions. En un any la taxa total baixa en 4,6 punts, i les persones aturades majors de 45 anys han perdut gairebé dotze punts de protecció a causa de les retallades realitzades al subsidi per a elles.

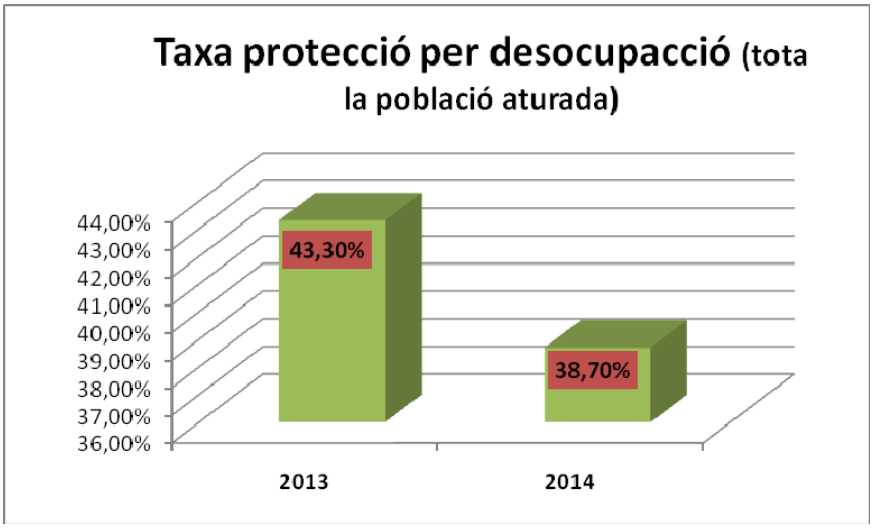

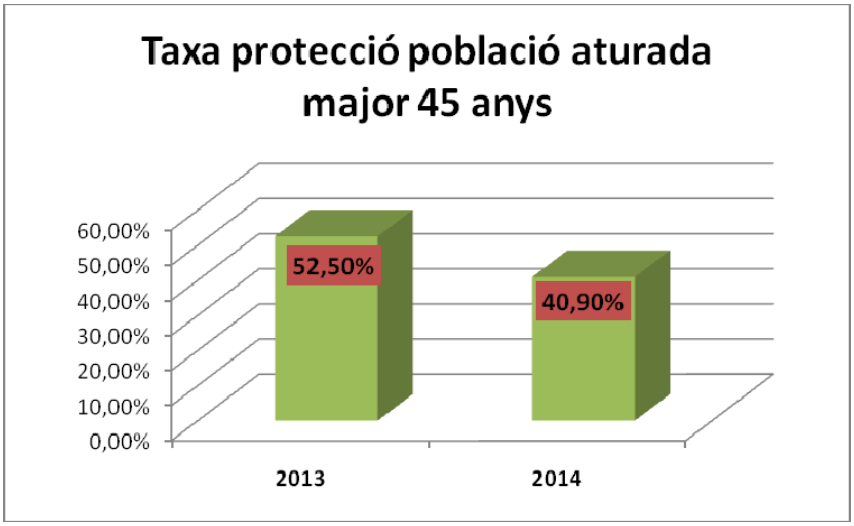
Taxa protecció població aturada major 45 anys
60,00%
50,00%
40,00%
30,00%
20,00%
10,00%
0,00%
52,50%
40,90%
2013
2014