

## **ENQUESTA D'INSERCIÓ LABORAL DELS GRADUATS L'ANY 2004 A LA UNIVERSITAT DE LES ILLES BALEARS**

La qualitat de la formació té diferents referents: la ciència, el coneixement, etc., però sens dubte l'adequació de la formació rebuda pels titulats a les necessitats socials i productives del context és un dels indicadors de qualitat clau de la docència universitària. El coneixement de la inserció laboral dels graduats universitaris té un gran valor per als diferents agents: la institució universitària mateixa, l'Administració educativa, els professors universitaris, els orientadors i docents de secundària, els contractadors i empresaris, etc.

El present informe s'estructura en cinc apartats. Els quatre primers es corresponen amb els períodes que es produeixen en la vida dels graduats. Així, les fites o els moments del temps són l'inici dels estudis universitaris, la finalització d'aquests, el moment de trobar la primera feina i el treball actual. El darrer apartat recull el grau de satisfacció dels graduats amb la seva feina actual i la valoració de la formació rebuda.



**Universitat de les  
Illes Balears**

Servei d'Estadística i Qualitat Universitària

## **INFORME**

# **ENQUESTA D'INSERCIÓ LABORAL DELS GRADUATS L'ANY 2004 A LA UNIVERSITAT DE LES ILLES BALEARS**

### **Comparatiu Facultats / Escoles - UIB**

**SERVEI D'ESTADÍSTICA I QUALITAT UNIVERSITÀRIA**

**Setembre de 2007**

## SUMARI

INTRODUCCIÓ .....	4
0 FITXA TÈCNICA.....	6
0.1 Àmbit .....	6
0.2 Univers, mostra i enquestes obtingudes.....	6
0.3 Recollida de la informació .....	8
0.4 Data de realització.....	8
0.5 Descripció de la mostra .....	8
1 INFORMACIÓ SOBRE LA SITUACIÓ DELS TITULATS ABANS DE COMENÇAR ELS ESTUDIS UNIVERSITARIS .....	10
1.1 Expectatives professionals .....	11
1.1.1 A l'hora de triar els estudis, vares tenir en compte les teves expectatives professionals? .....	11
1.1.2 En cas que tinguessis feina abans de començar els estudis, estava relacionada amb els estudis que vares iniciar? .....	13
1.2 Accés als estudis.....	15
1.2.1 Vares cursar els estudis que volies?.....	15
2 INFORMACIÓ DELS TITULATS DURANT LA REALITZACIÓ DELS ESTUDIS UNIVERSITARIS.....	17
2.1.1 Un cop acabades les pràctiques, et va contractar l'empresa ?.....	18
2.1.2 En quina mesura han contribuït les pràctiques al teu desenvolupament professional? .....	20
2.2 Situació laboral dels titulats mentre cursaven els estudis universitaris.....	21
2.2.1 Vares treballar mentre cursaves els estudis universitaris? .....	21
3 INFORMACIÓ DELS TITULATS EN EL TERMINI COMPRÈS ENTRE LA FINALITZACIÓ DELS ESTUDIS UNIVERSITARIS I LA PRIMERA FEINA .....	23
3.1 Què vares fer en acabar els estudis? .....	24
3.1.1 Quins mètodes de recerca de feina vares emprar? .....	25
3.2 Característiques de la teva primera feina .....	26
3.2.1 Estava relacionada amb els estudis de la carrera?.....	26
3.2.2 Quant de temps vares trigar a trobar-la? .....	28
4 INFORMACIÓ ACTUAL DE LA SITUACIÓ I LA INSERCIÓ LABORAL DELS TITULATS UNIVERSITARIS.....	31
4.1.1 El teu contracte de treball és de titulat universitari?.....	32
4.1.2 Quin tipus de titulació requereix el teu lloc de treball actual? .....	34
4.1.3 Quins requisits et varen demanar per a aquesta feina?.....	36
4.1.4 En quin grau utilitzes els coneixements, les competències i les habilitats adquirits durant els estudis universitaris al lloc de treball? .....	37
4.1.5 Quin grau d'importància han tingut aquests factors en la teva contractació? .....	38
4.1.6 Quin és el teu sou anual brut? .....	40
5 SATISFACCIÓ DELS GRADUATS AMB LA FEINA ACTUAL I VALORACIÓ DE FORMACIÓ REBUDA .....	41
5.1 Satisfacció amb la situació laboral.....	42
5.1.1 Quin és el teu grau de satisfacció amb el teu salari actual? .....	42
5.1.2 Quin és el teu grau de satisfacció amb la teva feina actual? .....	43
5.1.3 Si haguessis de començar de nou els teus estudis universitaris: tornaries a triar la UIB?.....	43
5.1.4 Si haguessis de començar de nou els teus estudis universitaris: triaries la mateixa titulació? .....	45

5.1.5	Si haguessis de començar de nou: faries estudis superiors? .....	47
5.2	Satisfacció amb la formació universitària i la seva adequació al lloc de treball .....	49
5.2.1	Com valores la formació rebuda? .....	49
5.2.2	Quina és la utilitat de la formació rebuda per a la teva feina actual? .....	50

## INTRODUCCIÓ

Un dels reptes de la Universitat de les Illes Balears és establir un sistema de garantia de qualitat de la formació que ofereix. La institució vol respondre així al compromís de satisfacció de les necessitats i expectatives socials. En el context d'una societat del coneixement i de constant internacionalització de l'oferta universitària, assegurar la qualitat de la formació en els diferents estudis és un repte ineludible, principalment quan la societat balear ha dipositat la confiança i ha aportat els recursos per tal que la Universitat compleixi aquesta funció social.

A l'àmbit europeu d'educació superior, en primer lloc és necessari esmentar les recomanacions per a la garantia de qualitat a les institucions d'educació superior elaborades per l'European Association for Quality Assurance in Higher Education (ENQUA) al document titulat «Criteris i directrius per a la garantia de qualitat a l'espai europeu d'educació superior». Una de les directrius clau és que les institucions, per a la presa de decisions i la millora de la qualitat dels ensenyaments, han de tenir procediments que permetin garantir que es mesuren, analitzen i utilitzen els resultats de la formació, entre els quals, la inserció laboral i la satisfacció dels graduats.

La qualitat de la formació té diferents referents: la ciència, el coneixement, etc., però sens dubte l'adequació de la formació rebuda pels titulats a les necessitats socials i productives del context és un dels indicadors de qualitat clau de la docència universitària.

El coneixement de la inserció laboral dels graduats universitaris té un gran valor per als diferents agents: la institució universitària mateixa, l'Administració educativa, els professors universitaris, els orientadors i docents de secundària, els contractadors i empresaris, etc.

La mateixa institució universitària requereix aquestes dades per a la pròpia planificació i avaluació. La configuració dels nous plans d'estudis, el disseny d'aquests i la posterior avaluació i acreditació o la reformulació dels plans actuals ha de partir, a més d'altres inputs, d'una anàlisi de les necessitats del mercat actual i de la situació dels graduats en el món del treball. D'altra banda, la formació de competències professionals no pot fer-se al marge dels elements que regeixen l'entorn laboral.

Un altre destinatari és l'Administració educativa, atès que la existència d'indicadors d'inserció laboral ha de ser un element clau de les polítiques universitàries.

D'altra banda, la informació oferta pot ser útil per ajudar i orientar els estudiants i els graduats universitaris durant la integració al món laboral (orientació professional, borsa de treball...). Pel que fa als tutors i docents d'educació secundària, conèixer la transició dels titulats al món del treball és un element essencial a l'hora d'assessorar els futurs universitaris en l'elecció d'estudis.

El present informe s'estructura en cinc apartats. Els quatre primers es corresponen amb els períodes que es produeixen en la vida dels graduats. Així, les fites o els moments del temps són l'inici dels estudis universitaris, la finalització d'aquests, el moment de trobar la primera feina i el treball actual. El darrer apartat recull el grau de satisfacció dels graduats amb la seva feina actual i la valoració de la formació rebuda.

La lectura del present estudi i la valoració qualitativa posterior dels diferents agents seran útils per avaluar l'assoliment del perfil de formació, conèixer la situació laboral actual (relació amb els estudis, tipologia de contracte i remuneració), millorar la qualitat de la inserció (funcions i satisfacció), valorar el mapa ocupacional dels graduats (distribució per branques d'activitat), realitzar un ajustament entre l'oferta de formació i la demanda generada pel sistema productiu, o millorar la formació dels graduats (teòrica, pràctica, competències transversals, etc.).

En última instància, l'objectiu de l'estudi és contribuir a la correcta presa de decisions per millorar contínuament la formació que ofereix la Universitat de les Illes Balears.

Atesa la importància d'aquest tipus d'estudis, i per poder disposar de dades de forma contínua i poder generar històrics que permetin veure l'evolució dels graduats en relació amb la seva inserció i analitzar les tendències, es considera imprescindible continuar recollint de forma periòdica i sistemàtica informació sobre els titulats.

## 0 FITXA TÈCNICA

### 0.1 Àmbit

Titulats a la UIB de totes les titulacions oficials de grau (excepte Psicologia) l'any 2004

### 0.2 Univers, mostra i enquestes obtingudes

Estudis per branques	Alumnes graduats l'any 2004	Nombre d'enquestes realitzades	Percentatge d'alumnes de l'estudi	Percentatge d'enquestats de la UIB
<b>Ciències de la Salut</b>				
Fisioteràpia	21	15	71,4	1,15
Infermeria	66	46	69,7	3,54
<b>Ciències de la Salut</b>	<b>87</b>	<b>61</b>	<b>70,1</b>	<b>4,69</b>
<b>Ciències Experimentals</b>				
Biologia	65	60	92,3	4,61
Bioquímica	33	28	84,8	2,15
Física	11	7	63,6	0,54
Matemàtiques	10	9	90,0	0,69
Química	26	17	65,4	1,31
<b>Ciències Experimentals</b>	<b>145</b>	<b>121</b>	<b>83,4</b>	<b>9,30</b>
<b>Humanitats</b>				
Filologia Catalana	25	18	72,0	1,38
Filologia Hispànica	25	16	64,0	1,23
Filosofia	23	15	65,2	1,15
Geografia	30	23	76,7	1,77

Història de l'Art	32	23	71,9	1,77
Història	28	21	75,0	1,61
<b>Humanitats</b>	<b>163</b>	<b>116</b>	<b>71,2</b>	<b>8,92</b>

	Alumnes graduats l'any 2004	Nombre d'enquestes realitzades	Percentatge d'alumnes de l'estudi	Percentatge d'enquestats de la UIB
<b>Ciències Experimentals</b>				
Electrònica Industrial	5	2	40,0	0,2
Enginyeria Informàtica	20	15	75,0	1,2
Informàtica de Gestió	45	37	82,2	2,8
Informàtica de Sistemes	40	31	77,5	2,4
Telemàtica	26	23	88,5	1,8
<b>Ciències Experimentals</b>	<b>136</b>	<b>108</b>	<b>79,4</b>	<b>8,3</b>

	Alumnes graduats l'any 2004	Nombre d'enquestes realitzades	Percentatge d'alumnes de l'estudi	Percentatge d'enquestats de la UIB
<b>Ciències Socials i Jurídiques</b>				
Administració i Direcció d'Empreses	64	50	78,1	3,8
Mestre. Totes les especialitats (Alberta Giménez)	108	70	64,8	5,4
Ciències Empresarials	118	85	72,0	6,5
Dret	77	46	59,7	3,5
Economia	60	41	68,3	3,2
Educació Social	40	29	72,5	2,2
Mestre. Totes les especialitats (Facultat d'Educació)	315	214	67,9	16,4
Pedagogia	58	37	63,8	2,8
Psicopedagogia	37	19	51,4	1,5
Relacions Laborals	77	45	58,4	3,5
Turisme (Consell Insular Eivissa- Formentera)	38	24	63,2	1,8
Turisme (Felipe Moreno)	170	108	63,5	8,3
Treball Social	43	30	69,8	2,3
Títol Superior de Turisme	59	32	54,2	2,5
Turisme	105	65	61,9	5,0
<b>Ciències Socials i Jurídiques</b>	<b>1369</b>	<b>895</b>	<b>65,4</b>	<b>68,8</b>



### 0.3 Recollida de la informació

Els qüestionaris s'han aplicat mitjançant enquesta telefònica.

### 0.4 Data de realització

Primer semestre de 2007

### 0.5 Descripció de la mostra

	EUT														
	CESAG	EPS	EURL	EUT	(CIEF)	EUTFM	EUÉE	EUIF	FC	FCEE	FD	FFL	FE	UIB	
Home	28,8%	76,9%	26,7%	32,0%	54,2%	42,6%	48,2%	8,1%	38,5%	54,9%	26,7%	29,5%	21,7%	36,2%	
Dona	71,2%	22,2%	73,3%	64,9%	45,8%	54,6%	51,8%	91,9%	60,6%	45,1%	73,3%	70,5%	77,6%	63,0%	
No respon	0,0%	0,9%	0,0%	3,1%	0,0%	2,8%	0,0%	0,0%	0,9%	0,0%	0,0%	0,0%	0,7%	0,8%	
Total	100%	100%	100%	100%	100%	100%	100%	100%	100%	100%	100%	100%	100%	100%	

CESAG = Centre d'Ensenyament Superior Alberta Giménez

EPS = Escola Politècnica Superior

EURL = Escola Universitària de Relacions Laborals

EUT = Escola Universitària de Turisme

EUT(CIEF) = Escola Universitària de Turisme Del Consell Insular d'Eivissa-Formentera

EUTFM = Escola Universitària de Turisme Felipe Moreno

EUÉE = Escola Universitària d'Estudis Empresarials

EUIF = Escola Universitària d'Infermeria i Fisioteràpia

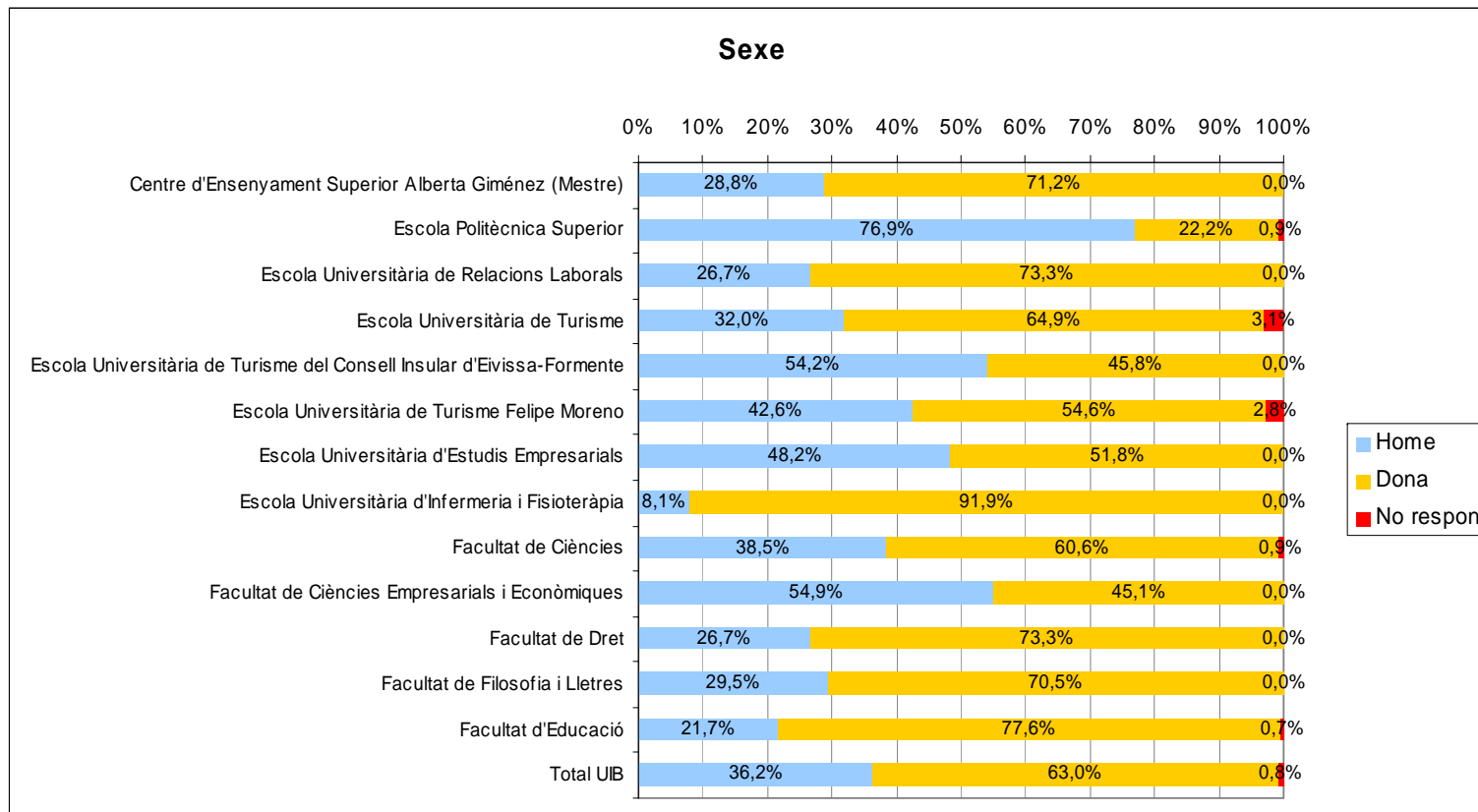
FC = Facultat de Ciències

FCEE = Facultat de Ciències Econòmiques i Empresarials

FD = Facultat de Dret

FFL = Facultat de Filosofia i Lletres

FE = Facultat d'Educació



---

## **1 INFORMACIÓ SOBRE LA SITUACIÓ DELS TITULATS ABANS DE COMENÇAR ELS ESTUDIS UNIVERSITARIS**

Expectatives professionals

Situació laboral

Accés als estudis

---

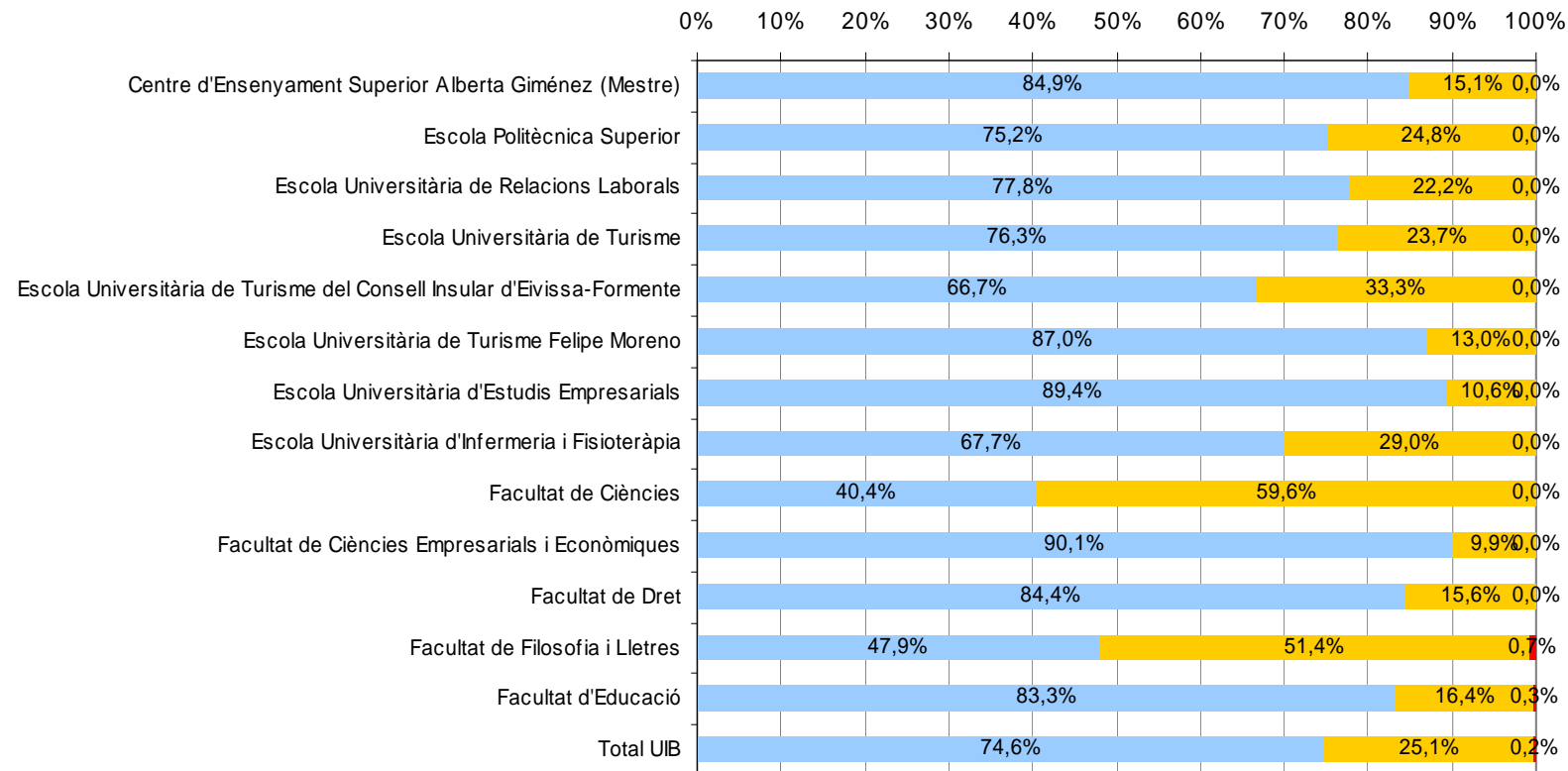
# 1 INFORMACIÓ SOBRE LA SITUACIÓ DELS TITULATS ABANS DE COMENÇAR ELS ESTUDIS UNIVERSITARIS

## 1.1 Expectatives professionals

### 1.1.1 A l'hora de triar els estudis, vares tenir en compte les teves expectatives professionals?

		CESAG	EPS	EURL	EUT	EUT (CIEF)	EUTFM	EUÉE	EUIF	FC	FCEE	FD	FFL	FE	UIB
Vàlids	Sí	84,9%	75,2%	77,8%	76,3%	66,7%	87,0%	89,4%	67,7%	40,4%	90,1%	84,4%	47,9%	83,3%	74,6%
	No	15,1%	24,8%	22,2%	23,7%	33,3%	13,0%	10,6%	29,0%	59,6%	9,9%	15,6%	51,4%	16,4%	25,2%
	No respon	0,0%	0,0%	0,0%	0,0%	0,0%	0,0%	0,0%	0,0%	0,0%	0,0%	0,0%	0,7%	0,3%	0,2%
	Total	100,0%	100,0%	100,0%	100,0%	100,0%	100,0%	100,0%	100,0%	96,8%	100,0%	100,0%	100,0%	100,0%	100,0%
Perduts		0,0%	0,0%	0,0%	0,0%	0,0%	0,0%	0,0%	3,2%	0,0%	0,0%	0,0%	0,0%	0,0%	0,2%
Total		100%	100%	100%	100%	100%	100%	100%	100%	100%	100%	100%	100%	100%	100%

### A l'hora de triar els estudis, vares tenir en compte les teves expectatives professionals?

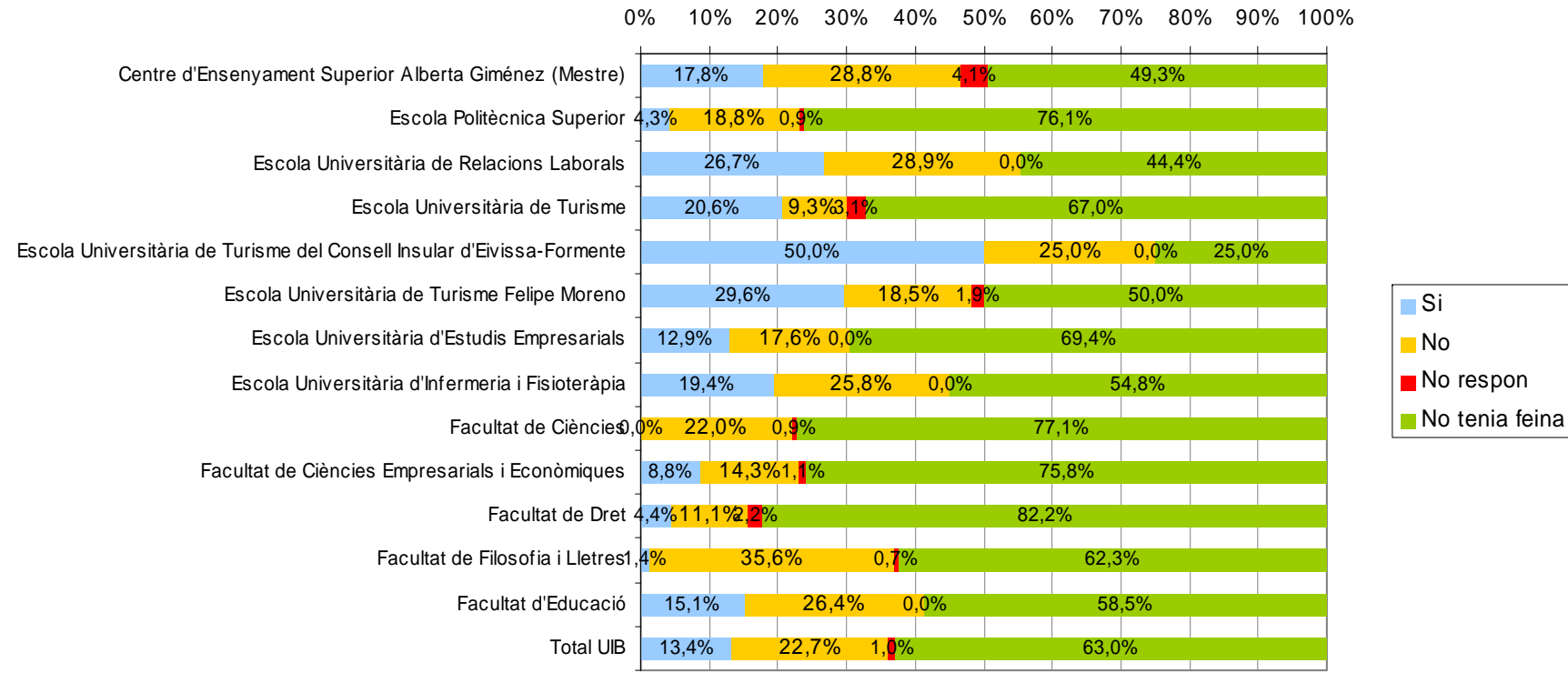


### 1.1.2 En cas que tinguessis feina abans de començar els estudis, estava relacionada amb els estudis que vares iniciar?

En aquesta pregunta només es consideren vàlides les respostes d'aquells enquestats que varen respondre "sí" a la pregunta anterior.

		EUT													UIB
		CESAG	EPS	EURL	EUT	(CIEF)	EUTFM	EUEE	EUIF	FC	FCEE	FD	FFL	FE	
Vàlids	Sí	17,8%	4,3%	26,7%	20,6%	50,0%	29,6%	12,9%	19,4%	0,0%	8,8%	4,4%	1,4%	15,1%	13,4%
	No	28,8%	18,8%	28,9%	9,3%	25,0%	18,5%	17,6%	25,8%	22,0%	14,3%	11,1%	35,6%	26,4%	22,7%
	No respon	4,1%	0,9%	0,0%	3,1%	0,0%	1,9%	0,0%	0,0%	0,9%	1,1%	2,2%	0,7%	0,0%	1,0%
	Total	50,7%	23,9%	55,6%	33,0%	75,0%	50,0%	30,6%	45,2%	22,9%	24,2%	17,8%	37,7%	41,5%	37,0%
Perduts		49,3%	76,1%	44,4%	67,0%	25,0%	50,0%	69,4%	54,8%	77,1%	75,8%	82,2%	62,3%	58,5%	63,0%
Total		49,3%	76,1%	44,4%	67,0%	25,0%	50,0%	69,4%	54,8%	77,1%	75,8%	82,2%	62,3%	58,5%	100%

### En cas que tinguessis feina abans de començar els estudis, estava relacionada amb els estudis que vares iniciar?



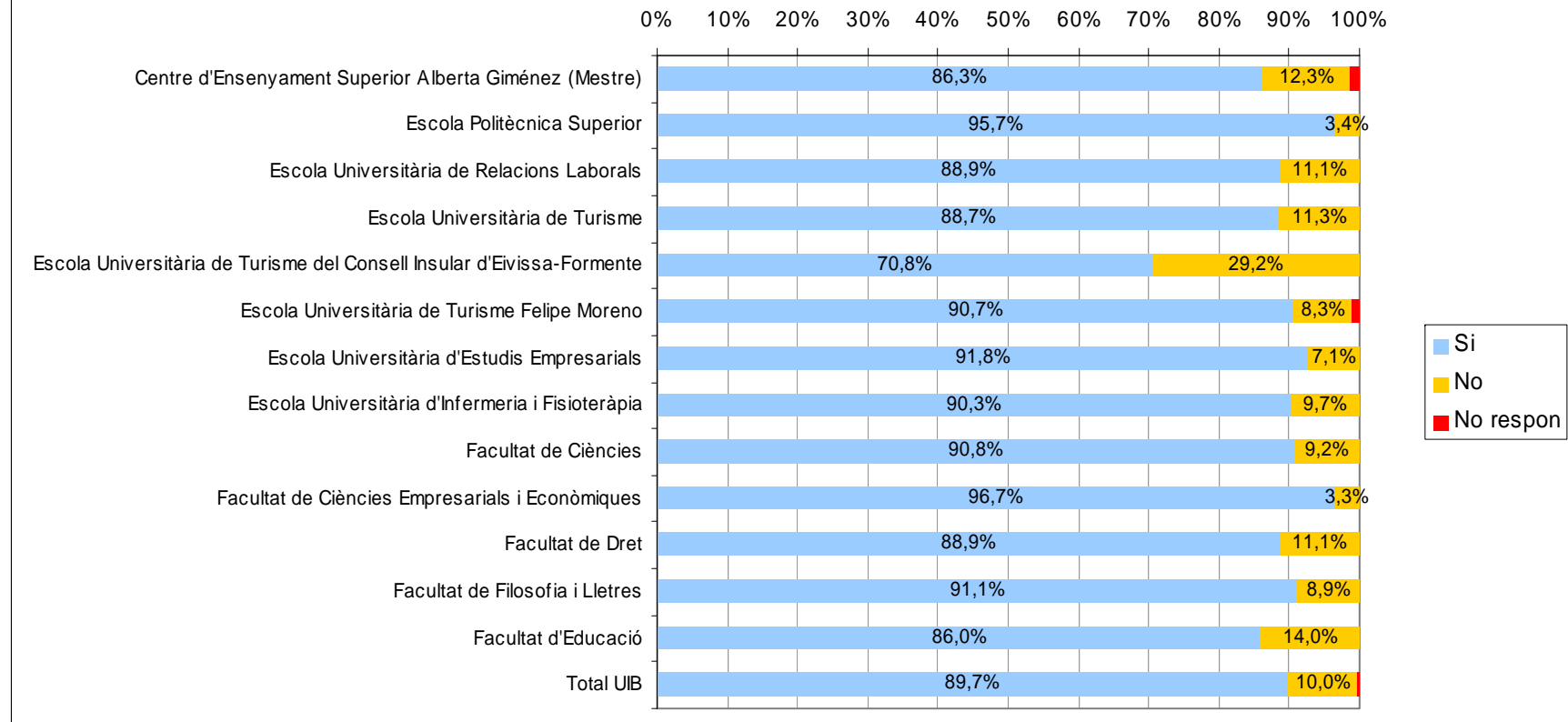
## 1.2 Accés als estudis

### 1.2.1 Vares cursar els estudis que volies?

		CESAG	EPS	EURL	EUT	EUT (CIEF)	EUTFM	EUÉE	EUIF	FC	FCEE	FD	FFL	FE	UIB
		Vàlids	Sí	86,3%	95,7%	88,9%	88,7%	70,8%	90,7%	91,8%	90,3%	90,8%	96,7%	88,9%	91,1%
	No	12,3%	3,4%	11,1%	11,3%	29,2%	8,3%	7,1%	9,7%	9,2%	3,3%	11,1%	8,9%	14,0%	10,0%
	No respon	1,4%	0,0%	0,0%	0,0%	0,0%	0,9%	0,0%	0,0%	0,0%	0,0%	0,0%	0,0%	0,0%	0,2%
	Total	100,0%	99,1%	100,0%	100,0%	100,0%	100,0%	98,8%	100,0%	100,0%	100,0%	100,0%	100,0%	100,0%	99,8%
Perduts		0,0%	0,9%	0,0%	0,0%	0,0%	0,0%	1,2%	0,0%	0,0%	0,0%	0,0%	0,0%	0,0%	0,2%
Total		100%	100%	100%	100%	100%	100%	100%	100%	100%	100%	100%	100%	100%	100%



### Vares cursar els estudis que volies?



---

## **2 INFORMACIÓ DELS TITULATS DURANT LA REALITZACIÓ DELS ESTUDIS UNIVERSITARIS**

Realització de pràctiques

Situació laboral dels titulats mentre cursaven els estudis universitaris

Elecció de matèries de lliure configuració i d'altres activitats formatives

---

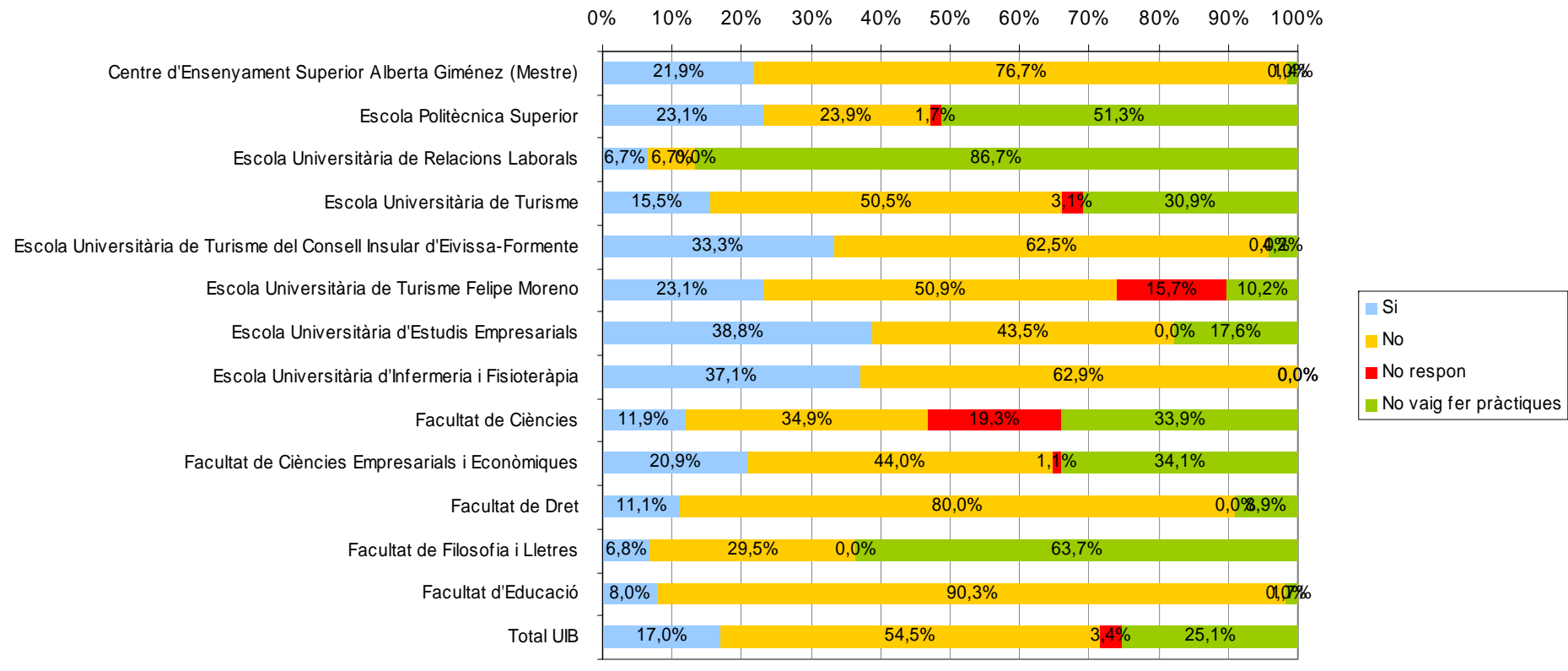
## 2 INFORMACIÓ DELS TITULATS DURANT LA REALITZACIÓ DELS ESTUDIS UNIVERSITARIS

### 2.1.1 Un cop acabades les pràctiques, et va contractar l'empresa ?

En aquesta pregunta només es consideren vàlides les respostes d'aquells enquestats que varen respondre que varen fer pràctiques a la pregunta 2.1.1.

		EUT													UIB
		CESAG	EPS	EURL	EUT	(CIEF)	EUTFM	EUEE	EUIF	FC	FCEE	FD	FFL	FE	
Vàlids	Sí	21,9%	23,1%	6,7%	15,5%	33,3%	23,1%	38,8%	37,1%	11,9%	20,9%	11,1%	6,8%	8,0%	17,0%
	No	76,7%	23,9%	6,7%	50,5%	62,5%	50,9%	43,5%	62,9%	34,9%	44,0%	80,0%	29,5%	90,3%	54,5%
	No respon	0,0%	1,7%	0,0%	3,1%	0,0%	15,7%	0,0%	0,0%	19,3%	1,1%	0,0%	0,0%	0,0%	3,4%
	Total	98,6%	48,7%	13,3%	69,1%	95,8%	89,8%	82,4%	100,0%	66,1%	65,9%	91,1%	36,3%	98,3%	74,9%
Perduts		1,4%	51,3%	86,7%	30,9%	4,2%	10,2%	17,6%	0,0%	33,9%	34,1%	8,9%	63,7%	1,7%	25,1%
Total		1,4%	51,3%	86,7%	30,9%	4,2%	10,2%	17,6%	0,0%	33,9%	34,1%	8,9%	63,7%	1,7%	100%

### Un cop acabades les pràctiques, et va contractar l'empresa ?



## 2.1.2 En quina mesura han contribuït les pràctiques al teu desenvolupament professional?

En aquesta pregunta només es consideren vàlides les respostes d'aquells enquestats que varen respondre que varen fer pràctiques a la pregunta 2.1.1.

		EUT													UIB
		CESAG	EPS	EURL	EUT	(CIEF)	EUTFM	EUÉE	EUIF	FC	FCEE	FD	FFL	FE	
Vàlids	Gens	2,7%	0,0%	0,0%	14,4%	4,2%	15,7%	4,7%	1,6%	7,3%	6,6%	13,3%	2,1%	3,7%	5,6%
	Poc	4,1%	6,8%	0,0%	11,3%	8,3%	9,3%	10,6%	4,8%	14,7%	13,2%	13,3%	4,1%	8,0%	8,5%
	Mitjanament	13,7%	14,5%	2,2%	17,5%	29,2%	18,5%	24,7%	24,2%	16,5%	13,2%	8,9%	8,9%	16,1%	15,6%
	Bastant	47,9%	18,8%	8,9%	21,6%	50,0%	18,5%	28,2%	41,9%	18,3%	22,0%	48,9%	16,4%	53,2%	31,4%
	Totalment	28,8%	7,7%	2,2%	2,1%	4,2%	12,0%	15,3%	27,4%	6,4%	6,6%	8,9%	4,1%	16,4%	11,5%
	No respon	1,4%	1,7%	0,0%	2,1%	0,0%	15,7%	0,0%	0,0%	1,8%	3,3%	0,0%	0,0%	1,0%	2,3%
	Total	98,6%	49,6%	13,3%	69,1%	95,8%	89,8%	83,5%	100,0%	65,1%	64,8%	93,3%	35,6%	98,3%	74,9%
Perduts		1,4%	50,4%	86,7%	30,9%	4,2%	10,2%	16,5%	0,0%	34,9%	35,2%	6,7%	64,4%	1,7%	25,1%
Total		100%	100%	100%	100%	100%	100%	100%	100%	100%	100%	100%	100%	100%	100%

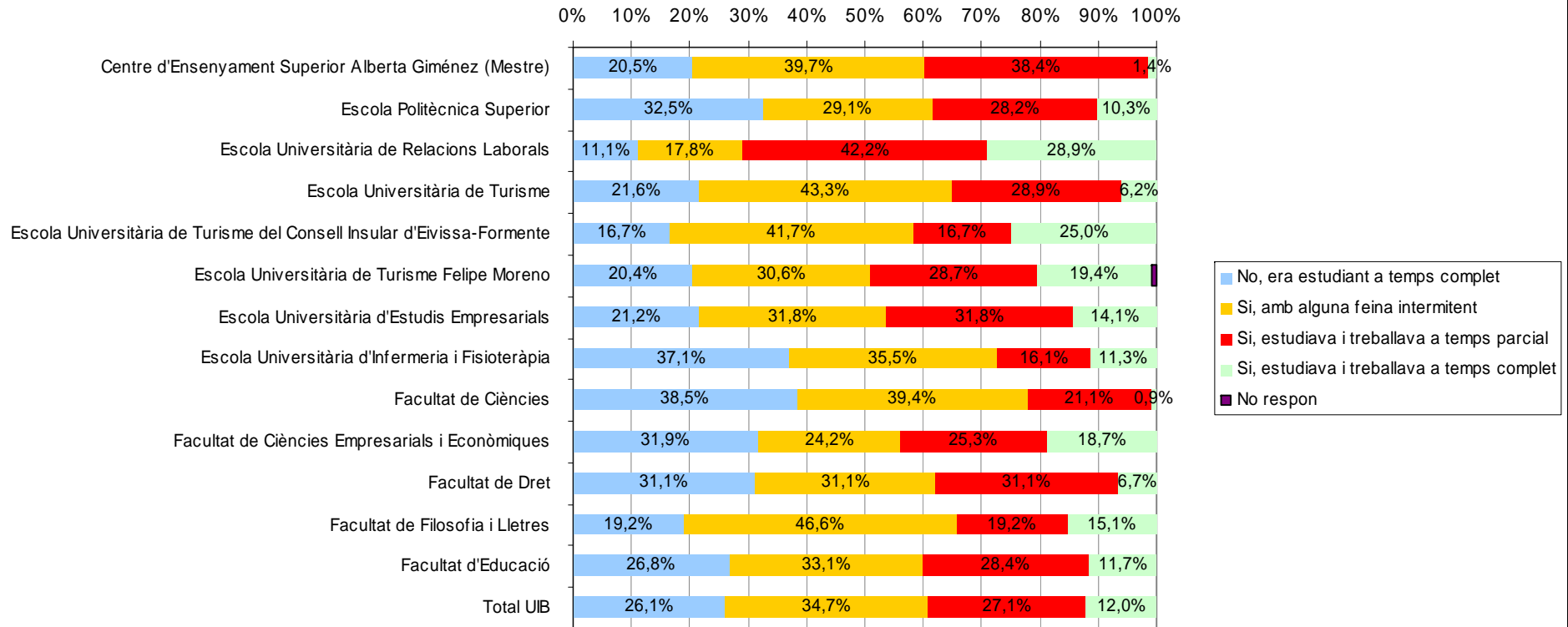
## 2.2 Situació laboral dels titulats mentre cursaven els estudis universitaris

### 2.2.1 Vares treballar mentre cursaves els estudis universitaris?

En aquesta pregunta incloem qualsevol tipus de feina, amb o sense contracte (per exemple, feina en una empresa familiar)

		EUT													UIB
		CESAG	EPS	EURL	EUT	(CIEF)	EUTFM	EUEE	EUIF	FC	FCEE	FD	FFL	FE	
Vàlids	No	20,5%	32,5%	11,1%	21,6%	16,7%	20,4%	21,2%	37,1%	38,5%	31,9%	31,1%	19,2%	26,8%	26,1%
	Sí, en alguna feina intermitent	39,7%	29,1%	17,8%	43,3%	41,7%	30,6%	31,8%	35,5%	39,4%	24,2%	31,1%	46,6%	33,1%	34,7%
	Sí, a temps parcial	38,4%	28,2%	42,2%	28,9%	16,7%	28,7%	31,8%	16,1%	21,1%	25,3%	31,1%	19,2%	28,4%	27,1%
	Sí, a temps complet	1,4%	10,3%	28,9%	6,2%	25,0%	19,4%	14,1%	11,3%	0,9%	18,7%	6,7%	15,1%	11,7%	12,0%
	No respon	0,0%	0,0%	0,0%	0,0%	0,0%	0,9%	0,0%	0,0%	0,0%	0,0%	0,0%	0,0%	0,0%	0,1%
	Total	100,0%	100,0%	100,0%	100,0%	100,0%	100,0%	98,8%	100,0%	100,0%	100,0%	100,0%	100,0%	100,0%	99,9%
Perduts		0,0%	0,0%	0,0%	0,0%	0,0%	0,0%	1,2%	0,0%	0,0%	0,0%	0,0%	0,0%	0,1%	
Total		100%	100%	100%	100%	100%	100%	100%	100%	100%	100%	100%	100%	100%	

### Vares treballar mentre cursaves els estudis universitaris?



---

### **3 INFORMACIÓ DELS TITULATS EN EL TERMINI COMPRES ENTRE LA FINALITZACIÓ DELS ESTUDIS UNIVERSITARIS I LA PRIMERA FEINA**

Accions realitzades en acabar els estudis

Característiques de la primera feina dels titulats

---



### 3 INFORMACIÓ DELS TITULATS EN EL TERMINI COMPRES ENTRE LA FINALITZACIÓ DELS ESTUDIS UNIVERSITARIS I LA PRIMERA FEINA

#### 3.1 Què vares fer en acabar els estudis?

Aquesta és una pregunta de resposta múltiple, per aquesta raó és possible que la suma de les respostes sigui superior al total d'enquestes.

	CESAG	EPS	EURL	EUT	EUT (CIEF)	EUTFM	EUEE	EUIF	FC	FCEE	FD	FFL	FE	UIB
Seguir estudiant (3.1.1)	54,8%	55,6%	75,6%	41,2%	16,7%	27,8%	77,6%	41,9%	90,8%	63,7%	37,8%	64,4%	42,5%	53,8%
Pràctiques per a titulats (3.1.2)	2,7%	0,0%	2,2%	2,1%	0,0%	0,9%	2,4%	0,0%	6,4%	4,4%	4,4%	6,2%	0,7%	2,5%
Crear una empresa	0,0%	2,6%	11,1%	0,0%	0,0%	2,8%	14,1%	0,0%	3,7%	2,2%	0,0%	0,0%	0,3%	2,3%
Seguir amb la feina que ja tenia	11,0%	20,5%	44,4%	22,7%	41,7%	26,9%	44,7%	1,6%	15,6%	28,6%	0,0%	19,2%	12,7%	20,1%
Donar-me d'alta com a autònom	0,0%	0,0%	15,6%	0,0%	0,0%	0,0%	15,3%	0,0%	7,3%	2,2%	0,0%	1,4%	0,3%	2,5%
Acceptar una feina oferta	16,4%	12,8%	51,1%	10,3%	12,5%	10,2%	57,6%	21,0%	35,8%	18,7%	15,6%	11,6%	6,7%	18,1%
Cercar feina (3.1.3)	87,7%	41,9%	66,7%	59,8%	33,3%	59,3%	58,8%	75,8%	77,1%	42,9%	82,2%	61,0%	70,9%	63,9%

Aquesta informació està ampliada a les taules següents

### 3.1.1 Quins mètodes de recerca de feina vares emprar?

Aquesta és una pregunta de resposta múltiple, per aquesta raó és possible que la suma dels percentatges sigui superior a 100.

Per orientar respecte als mètodes que resultaren més efectius hem calculat una "relació d'efectivitat del mètode" com la relació entre el nombre de graduats que trobaren feina mitjançant un determinat mètode i el nombre de persones que el varen fer servir.

Mètode de recerca de feina	Cercar feina													UIB
	CESAG	EPS	EURL	EUT	EUT(CIEF)	EUTFM	EUEE	EUIF	FC	FCEE	FD	FFL	FE	
Autocandidatura	92,2%	30,6%	70,0%	51,7%	37,5%	62,5%	62,0%	83,0%	78,6%	46,2%	51,4%	64,0%	51,4%	61,0%
A través del Servei d'Ocupació de les Illes Balears	18,8%	18,4%	46,7%	17,2%	12,5%	4,7%	60,0%	8,5%	69,0%	30,8%	8,1%	44,9%	13,2%	27,0%
A través d'anuncis de premsa	7,8%	16,3%	80,0%	27,6%	25,0%	21,9%	70,0%	2,1%	59,5%	23,1%	10,8%	34,8%	1,9%	24,4%
A través d'una empresa de treball temporal	1,6%	4,1%	46,7%	20,7%	0,0%	21,9%	52,0%	2,1%	19,0%	28,2%	5,4%	19,1%	4,2%	15,0%
A través del Departament d'Orientació i Inserció Professional / Borsa de Treball de la UIB	21,9%	32,7%	46,7%	24,1%	0,0%	0,0%	62,0%	8,5%	64,3%	43,6%	24,3%	43,8%	10,8%	28,3%
A través d'empreses de selecció	0,0%	6,1%	30,0%	8,6%	0,0%	0,0%	34,0%	2,1%	6,0%	2,6%	0,0%	18,0%	2,4%	7,5%
A través d'altres borses de treball, IMFOF, CAEB	18,8%	14,3%	76,7%	27,6%	0,0%	15,6%	52,0%	8,5%	48,8%	33,3%	13,5%	36,0%	13,2%	26,2%
A través d'oposicions o concurs públic	31,3%	12,2%	33,3%	10,3%	12,5%	0,0%	22,0%	6,4%	33,3%	15,4%	24,3%	19,1%	46,2%	25,9%
A través de contactes personals	23,4%	22,4%	63,3%	32,8%	37,5%	28,1%	46,0%	6,4%	38,1%	23,1%	24,3%	50,6%	13,7%	28,3%
Altres mitjans	17,2%	14,3%	0,0%	19,0%	0,0%	6,3%	0,0%	6,4%	2,4%	15,4%	2,7%	7,9%	17,0%	10,6%
No respon	0,0%	0,0%	0,0%	0,0%	0,0%	0,0%	0,0%	0,0%	2,4%	0,0%	0,0%	0,0%	0,0%	13,7%

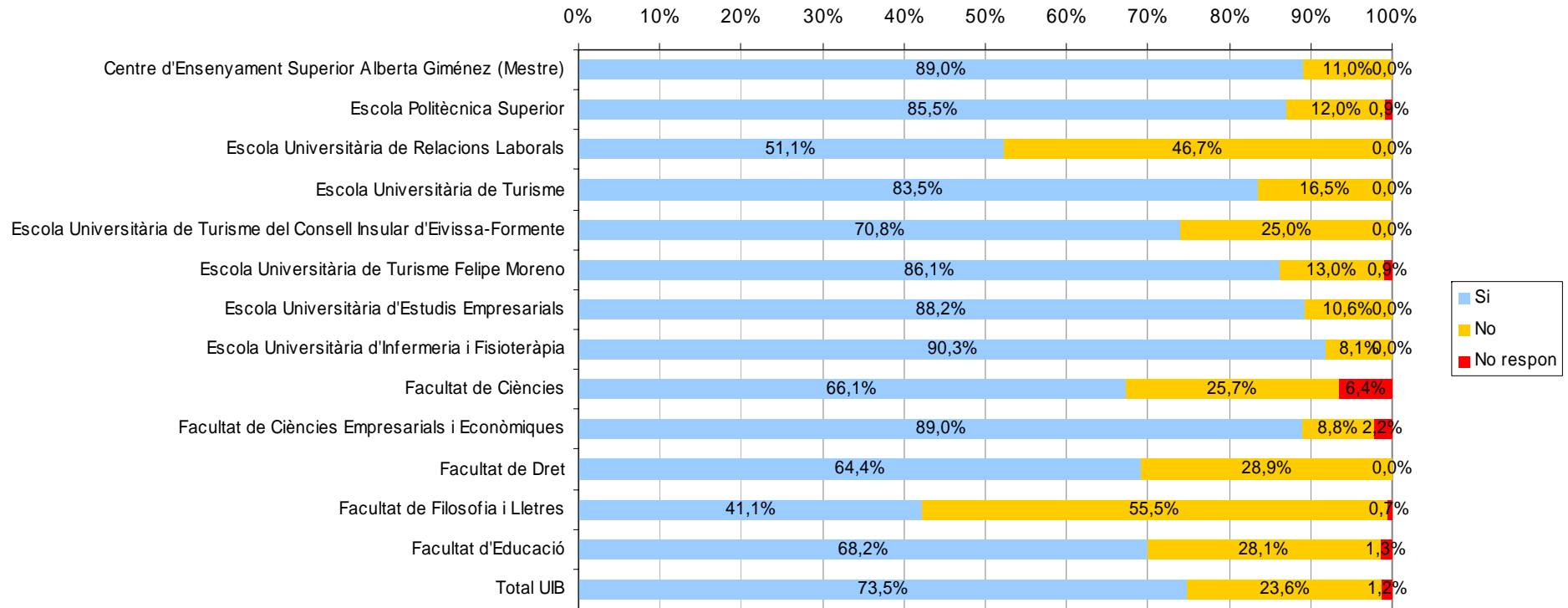
Mètode de recerca de feina	Trobar feina													UIB
	CESAG	EPS	EUURL	EUT	EUT (CIEF)	EUTFM	EUÉE	EUIF	FC	FCEE	FD	FFL	FE	
Autocandidatura	51,6%	14,3%	10,0%	32,8%	25,0%	35,9%	28,0%	68,1%	31,0%	20,5%	32,4%	15,7%	33,0%	31,6%
A través del Servei d'Ocupació de les Illes Balears	0,0%	4,1%	3,3%	1,7%	12,5%	3,1%	6,0%	2,1%	1,2%	2,6%	2,7%	11,2%	1,9%	3,4%
A través d'anuncis de premsa	0,0%	6,1%	16,7%	13,8%	12,5%	10,9%	14,0%	2,1%	17,9%	17,9%	2,7%	7,9%	0,9%	7,7%
A través d'una empresa de treball temporal	0,0%	0,0%	6,7%	6,9%	0,0%	10,9%	10,0%	0,0%	1,2%	15,4%	5,4%	2,2%	1,9%	4,0%
A través del Departament d'Orientació i Inserció Professional / Borsa de Treball de la UIB	0,0%	10,2%	3,3%	5,2%	0,0%	0,0%	10,0%	0,0%	7,1%	7,7%	5,4%	5,6%	1,9%	4,1%
A través d'empreses de selecció	0,0%	8,2%	0,0%	0,0%	0,0%	0,0%	8,0%	2,1%	2,4%	0,0%	0,0%	2,2%	1,4%	1,9%
A través d'altres borses de treball, IMFOF, CAEB	0,0%	4,1%	0,0%	5,2%	0,0%	9,4%	8,0%	0,0%	2,4%	7,7%	2,7%	4,5%	2,8%	4,6%
A través d'oposicions o concurs públic	10,9%	6,1%	3,3%	1,7%	12,5%	0,0%	4,0%	4,3%	8,3%	10,3%	13,5%	5,6%	32,5%	12,9%
A través de contactes personals	23,4%	22,4%	26,7%	13,8%	37,5%	29,7%	10,0%	8,5%	23,8%	20,5%	18,9%	29,2%	14,2%	19,9%
Altres mitjans	7,8%	16,3%	0,0%	15,5%	0,0%	4,7%	0,0%	4,3%	6,0%	10,3%	2,7%	2,2%	11,3%	7,6%
No respon	1,6%	0,0%	0,0%	0,0%	0,0%	0,0%	0,0%	0,0%	3,6%	10,3%	0,0%	1,1%	0,9%	14,3%

### 3.2 Característiques de la teva primera feina

#### 3.2.1 Estava relacionada amb els estudis de la carrera?

		EUT													UIB
		CESAG	EPS	EUURL	EUT	(CIEF)	EUTFM	EUÉE	EUIF	FC	FCEE	FD	FFL	FE	
Vàlids	Sí	89,0%	85,5%	51,1%	83,5%	70,8%	86,1%	88,2%	90,3%	66,1%	89,0%	64,4%	41,1%	68,2%	73,5%
	No	11,0%	12,0%	46,7%	16,5%	25,0%	13,0%	10,6%	8,1%	25,7%	8,8%	28,9%	55,5%	28,1%	23,6%
	No respon	0,0%	0,9%	0,0%	0,0%	0,0%	0,9%	0,0%	0,0%	6,4%	2,2%	0,0%	0,7%	1,3%	1,2%
	Total	100,0%	98,3%	97,8%	100,0%	95,8%	100,0%	98,8%	98,4%	98,2%	100,0%	93,3%	97,3%	97,7%	98,3%
Perduts		0,0%	1,7%	2,2%	0,0%	4,2%	0,0%	1,2%	1,6%	1,8%	0,0%	6,7%	2,7%	2,3%	1,7%
Total		100%	100%	100%	100%	100%	100%	100%	100%	100%	100%	100%	100%	100%	100%

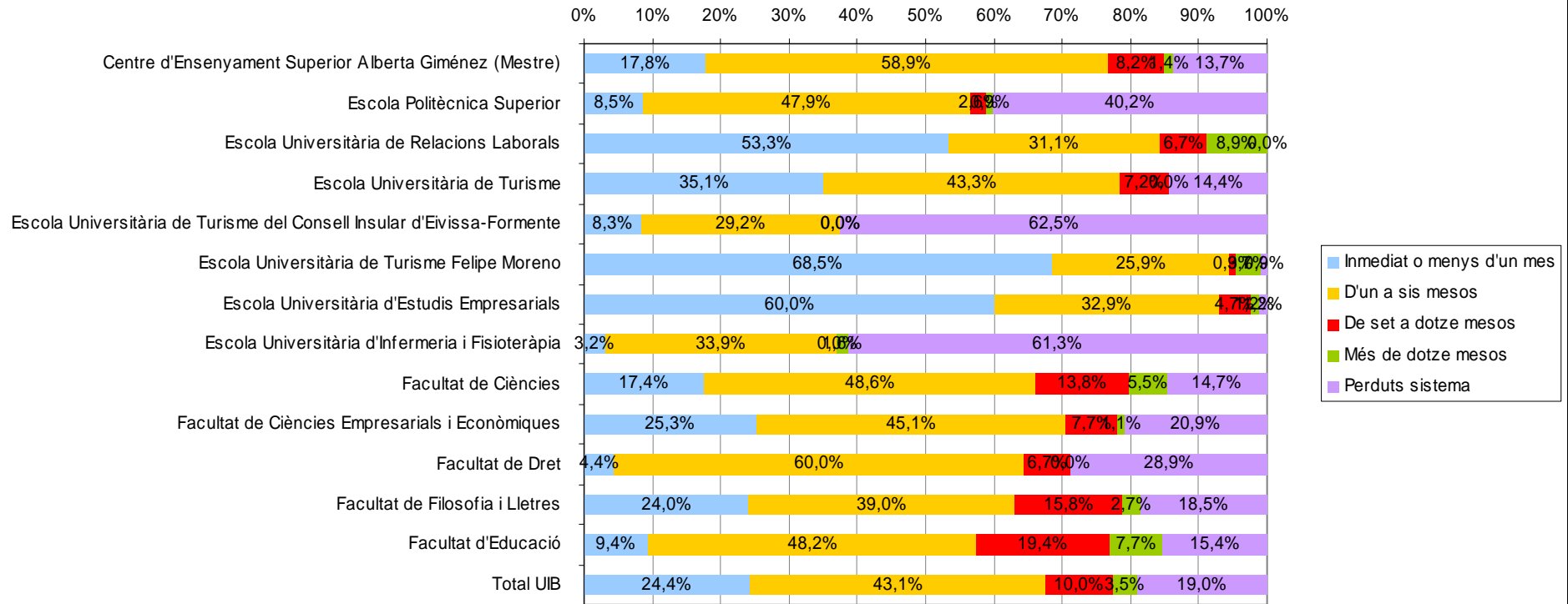
### La teva primera feina, estava relacionada amb els estudis de la carrera?



### 3.2.2 Quant de temps vares trigar a trobar-la?

		EUT															CESAG	EPS	UIB
		CESAG	EPS	EURL	EUT	(CIEF)	EUTFM	EUEE	EUIF	FC	FCEE	FD	FFL	FE	UIB				
Vàlids	Immediatament o menys d'un mes	17,8%	8,5%	53,3%	35,1%	8,3%	68,5%	60,0%	3,2%	17,4%	25,3%	4,4%	24,0%	9,4%	17,8%	8,5%	53,3%	24,4%	
	1 a 6 mesos	58,9%	47,9%	31,1%	43,3%	29,2%	25,9%	32,9%	33,9%	48,6%	45,1%	60,0%	39,0%	48,2%	58,9%	47,9%	31,1%	43,1%	
	De set a dotze mesos	8,2%	2,6%	6,7%	7,2%	0,0%	0,9%	4,7%	0,0%	13,8%	7,7%	6,7%	15,8%	19,4%	8,2%	2,6%	6,7%	10,0%	
	Més de dotze mesos	1,4%	0,9%	8,9%	0,0%	0,0%	3,7%	1,2%	1,6%	5,5%	1,1%	0,0%	2,7%	7,7%	1,4%	0,9%	8,9%	3,5%	
	Total	86,3%	59,8%	100,0%	85,6%	37,5%	99,1%	98,8%	38,7%	85,3%	79,1%	71,1%	81,5%	84,6%	86,3%	59,8%	100,0%	81,0%	
Perduts		13,7%	40,2%	0,0%	14,4%	62,5%	0,9%	1,2%	61,3%	14,7%	20,9%	28,9%	18,5%	15,4%	13,7%	40,2%	0,0%	19,0%	
Total		100%	100%	100%	100%	100%	100%	100%	100%	100%	100%	100%	100%	100%	100%	100%	100%	100%	

### Quant de temps vares trigar a trobar-la?



Nombre de mesos per trobar la primera feina	Mitjana
CESAG	3,10
EPS	2,64
EURL	3,78
EUT	1,97
EUT(CIEF)	1,00
EUFM	1,50
EUEE	1,60
EUIF	2,08
FC	4,55
FCEE	2,39
FD	3,38
FFL	3,94
FE	5,82
UIB	3,52

---

## **4 INFORMACIÓ ACTUAL DE LA SITUACIÓ I LA INSERCIÓ LABORAL DELS TITULATS UNIVERSITARIS**

Situació laboral

---

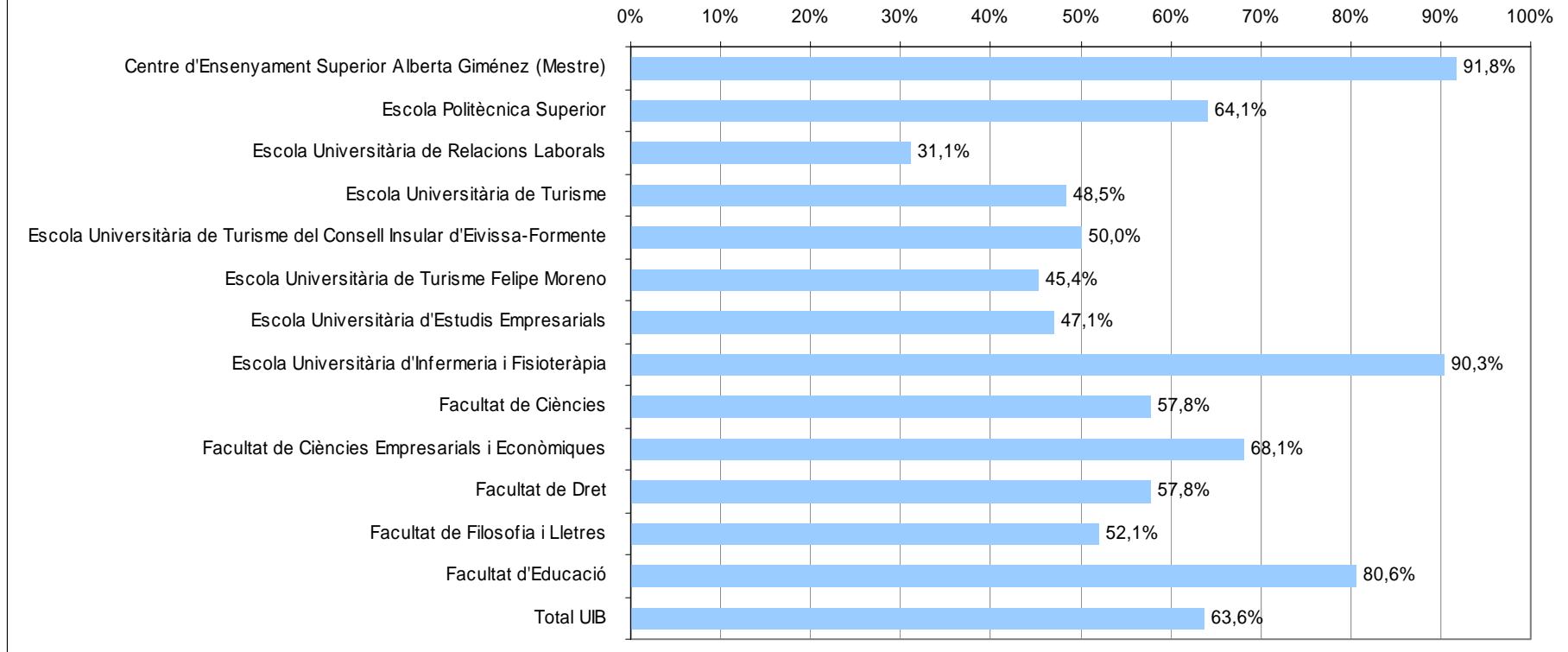


## 4 INFORMACIÓ ACTUAL DE LA SITUACIÓ I LA INSERCIÓ LABORAL DELS TITULATS UNIVERSITARIS

### 4.1.1 El teu contracte de treball és de titulat universitari?

		EUT														UIB
		CESAG	EPS	EURL	EUT	(CIEF)	EUTFM	EUEE	EUIF	FC	FCEE	FD	FFL	FE		
Vàlids	Sí	91,8%	64,1%	31,1%	48,5%	50,0%	45,4%	47,1%	90,3%	57,8%	68,1%	57,8%	52,1%	80,6%	63,6%	
	No	0,0%	19,7%	48,9%	35,1%	25,0%	34,3%	41,2%	0,0%	15,6%	22,0%	26,7%	34,2%	8,4%	21,6%	
	No respon	4,1%	7,7%	2,2%	10,3%	4,2%	16,7%	1,2%	0,0%	13,8%	5,5%	0,0%	1,4%	3,7%	5,8%	
	Total	95,9%	91,5%	82,2%	93,8%	79,2%	96,3%	89,4%	90,3%	87,2%	95,6%	84,4%	87,7%	92,6%	91,1%	
Perduts		4,1%	8,5%	17,8%	6,2%	20,8%	3,7%	10,6%	9,7%	12,8%	4,4%	15,6%	12,3%	7,4%	8,9%	
Total		100%	100%	100%	100%	100%	100%	100%	100%	100%	100%	100%	100%	100%	100%	

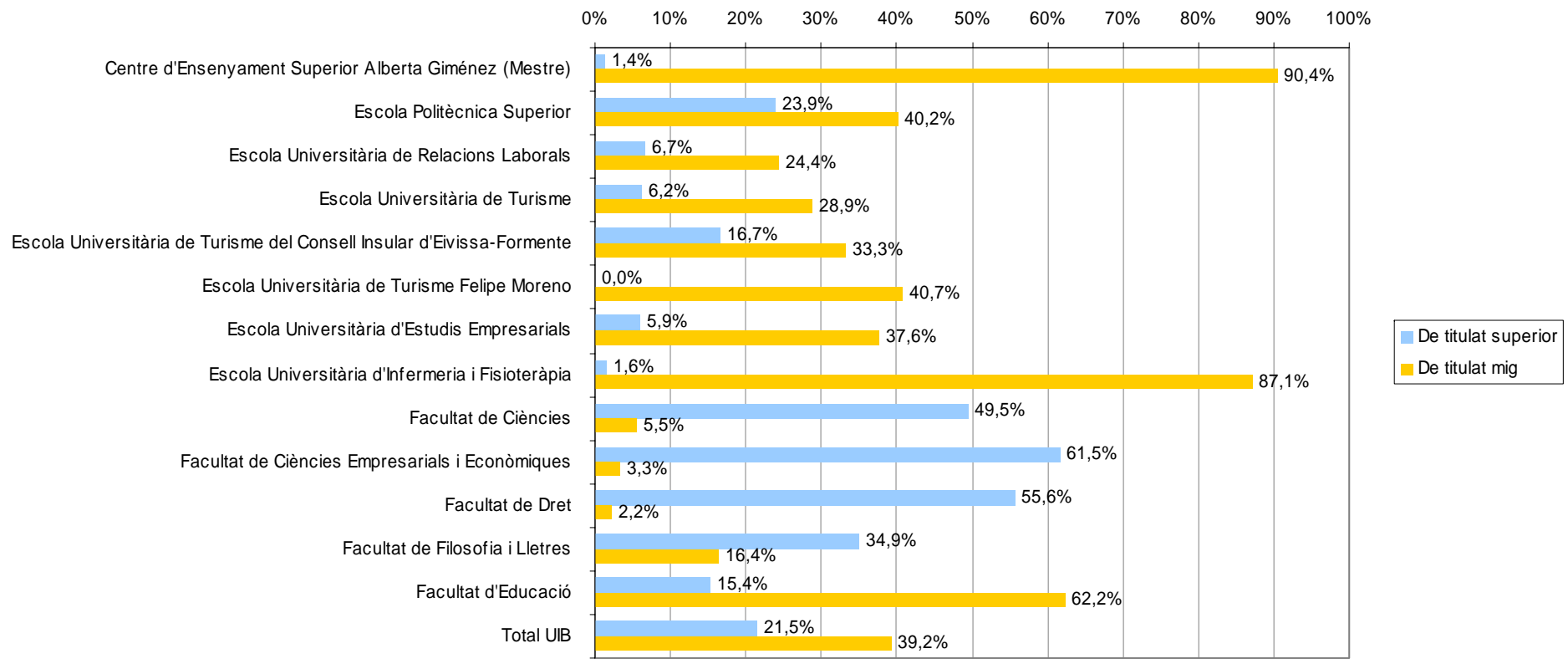
### El teu contracte de treball és de titulat universitari? Percentage de resposta positiva



#### 4.1.2 Quin tipus de titulació requereix el teu lloc de treball actual?

		EUT													UIB
		CESAG	EPS	EURL	EUT	(CIEF)	EUTFM	EUEE	EUIF	FC	FCEE	FD	FFL	FE	
Vàlids	Titulat superior	1,4%	23,9%	6,7%	6,2%	16,7%	0,0%	5,9%	1,6%	49,5%	61,5%	55,6%	34,9%	15,4%	21,5%
	Titulat mitjà	90,4%	40,2%	24,4%	28,9%	33,3%	40,7%	37,6%	87,1%	5,5%	3,3%	2,2%	16,4%	62,2%	39,2%
	No respon	0,0%	0,0%	0,0%	13,4%	0,0%	4,6%	3,5%	1,6%	2,8%	3,3%	0,0%	0,7%	3,0%	2,9%
	Total	91,8%	64,1%	31,1%	48,5%	50,0%	45,4%	47,1%	90,3%	57,8%	68,1%	57,8%	52,1%	80,6%	63,6%
Perduts		8,2%	35,9%	68,9%	51,5%	50,0%	54,6%	52,9%	9,7%	42,2%	31,9%	42,2%	47,9%	19,4%	36,4%
Total		100%	100%	100%	100%	100%	100%	100%	100%	100%	100%	100%	100%	100%	100%

### Quin tipus de titulació requereix el teu lloc de treball actual?



#### 4.1.3 Quins requisits et varen demanar per a aquesta feina?

És possible que la suma de les opcions "La meua titulació específica" i "Només ser titulat" sigui superior al nombre de persones que ha manifestat que té un contracte de treball de titulat universitari. Això pot ser perquè es demani com a requisit per a un lloc de treball ser titulat, però el contracte sigui d'una categoria inferior.

		EUT													UIB
		CESAG	EPS	EURL	EUT	(CIEF)	EUTFM	EUEE	EUIF	FC	FCEE	FD	FFL	FE	
Vàlids	La meua titulació específica	91,8%	61,5%	26,7%	29,9%	8,3%	29,6%	30,6%	90,3%	54,1%	52,7%	44,4%	43,2%	76,3%	54,9%
	Només ser titulat	2,7%	11,1%	20,0%	25,8%	29,2%	18,5%	25,9%	0,0%	9,2%	22,0%	20,0%	8,9%	4,7%	12,6%
	No calia titulació universitària	0,0%	17,9%	42,2%	33,0%	41,7%	41,7%	35,3%	0,0%	11,9%	15,4%	17,8%	35,6%	9,7%	21,0%
	No respon	1,4%	0,0%	0,0%	3,1%	0,0%	0,0%	0,0%	0,0%	0,9%	7,7%	0,0%	0,7%	0,3%	1,1%
	<b>Total</b>	<b>95,9%</b>	<b>90,6%</b>	<b>88,9%</b>	<b>91,8%</b>	<b>79,2%</b>	<b>89,8%</b>	<b>91,8%</b>	<b>90,3%</b>	<b>76,1%</b>	<b>97,8%</b>	<b>82,2%</b>	<b>88,4%</b>	<b>91,0%</b>	<b>89,5%</b>
Perduts		4,1%	9,4%	11,1%	8,2%	20,8%	10,2%	8,2%	9,7%	23,9%	2,2%	17,8%	11,6%	9,0%	10,5%
<b>Total</b>		<b>100%</b>	<b>100%</b>	<b>100%</b>	<b>100%</b>	<b>100%</b>	<b>100%</b>	<b>100%</b>	<b>100%</b>	<b>100%</b>	<b>100%</b>	<b>100%</b>	<b>100%</b>	<b>100%</b>	<b>100%</b>

**4.1.4 En quin grau utilitzes els coneixements, les competències i les habilitats adquirits durant els estudis universitaris al lloc de treball?**

		EUT													UIB
		CESAG	EPS	EURL	EUT	(CIEF)	EUTFM	EUÉE	EUIF	FC	FCEE	FD	FFL	FE	
Vàlids	Gens	2,7%	0,9%	15,6%	10,3%	4,2%	6,5%	7,1%	0,0%	8,3%	2,2%	6,7%	20,5%	3,7%	6,8%
	Poc	8,2%	14,5%	17,8%	26,8%	12,5%	22,2%	12,9%	0,0%	11,0%	18,7%	8,9%	17,8%	15,1%	15,3%
	Mitjanament	23,3%	26,5%	20,0%	29,9%	41,7%	35,2%	23,5%	11,3%	22,0%	35,2%	26,7%	17,1%	25,8%	25,4%
	Bastant	43,8%	37,6%	24,4%	18,6%	20,8%	20,4%	37,6%	71,0%	25,7%	26,4%	37,8%	16,4%	33,1%	30,7%
	Totalment	17,8%	11,1%	13,3%	4,1%	0,0%	5,6%	11,8%	8,1%	12,8%	9,9%	4,4%	17,1%	12,7%	11,1%
	No respon	0,0%	0,0%	0,0%	0,0%	0,0%	0,0%	0,0%	0,0%	0,0%	5,5%	0,0%	0,7%	1,7%	0,8%
	Total	95,9%	90,6%	91,1%	89,7%	79,2%	89,8%	92,9%	90,3%	79,8%	97,8%	84,4%	89,7%	92,0%	90,3%
Perduts		4,1%	9,4%	8,9%	10,3%	20,8%	10,2%	7,1%	9,7%	20,2%	2,2%	15,6%	10,3%	8,0%	9,7%
Total		100%	100%	100%	100%	100%	100%	100%	100%	100%	100%	100%	100%	100%	100%

#### 4.1.5 Quin grau d'importància han tingut aquests factors en la teva contractació?

Per a la valoració d'aquesta qüestió s'ha utilitzat una escala Likert de valors 1 a 5 en què 1 representa el grau mínim d'importància i 5 el grau màxim. S'ha de tenir en compte que el valor mitjà és 3 i no 2,5 (ja que no existeix el valor 0). Així hem de considerar com a factors valorats positivament els que tinguin una mitjana superior a 3 (i no a 2,5).

		Mitjana
CESAG	Coneixements teòrics	3,45
	Coneixements pràctics	3,88
	Coneixement d'idiomes	2,45
	El meu expedient acadèmic	2,95
EPS	Coneixements teòrics	3,24
	Coneixements pràctics	3,56
	Coneixement d'idiomes	2,33
	El meu expedient acadèmic	2,59
EURL	Coneixements teòrics	3,44
	Coneixements pràctics	3,05
	Coneixement d'idiomes	1,85
	El meu expedient acadèmic	2,56
EUT	Coneixements teòrics	2,82
	Coneixements pràctics	3,13
	Coneixement d'idiomes	3,80
	El meu expedient acadèmic	2,80
EUT(CIEF)	Coneixements teòrics	2,94
	Coneixements pràctics	3,22
	Coneixement d'idiomes	3,83
	El meu expedient acadèmic	2,61
EUFM	Coneixements teòrics	2,99
	Coneixements pràctics	3,14
	Coneixement d'idiomes	3,70
	El meu expedient acadèmic	2,94
EUÉE	Coneixements teòrics	3,36
	Coneixements pràctics	3,32
	Coneixement d'idiomes	2,20
	El meu expedient acadèmic	2,47

EUIF	Coneixements teòrics	4,00
	Coneixements pràctics	4,11
	Coneixement d'idiomes	2,75
	El meu expedient acadèmic	3,02
FC	Coneixements teòrics	3,28
	Coneixements pràctics	3,18
	Coneixement d'idiomes	2,06
	El meu expedient acadèmic	2,26
FCEE	Coneixements teòrics	3,23
	Coneixements pràctics	2,89
	Coneixement d'idiomes	2,76
	El meu expedient acadèmic	2,17
FD	Coneixements teòrics	3,74
	Coneixements pràctics	3,00
	Coneixement d'idiomes	3,05
	El meu expedient acadèmic	2,39
FFL	Coneixements teòrics	3,14
	Coneixements pràctics	3,08
	Coneixement d'idiomes	2,43
	El meu expedient acadèmic	2,61
FE	Coneixements teòrics	3,25
	Coneixements pràctics	3,75
	Coneixement d'idiomes	2,22
	El meu expedient acadèmic	2,86
UIB	Coneixements teòrics	3,26
	Coneixements pràctics	3,39
	Coneixement d'idiomes	2,61
	El meu expedient acadèmic	2,67



#### 4.1.6 Quin és el teu sou anual brut?

		EUT													UIB
		CESAG	EPS	EURL	EUT	(CIEF)	EUTFM	EUEE	EUIF	FC	FCEE	FD	FFL	FE	
Vàlids	Menys de 9.000 €	2,7%	0,9%	4,4%	3,1%	0,0%	2,8%	3,5%	0,0%	2,8%	0,0%	2,2%	10,3%	1,0%	2,8%
	Entre 9.000 € i 15.000 €	9,6%	6,0%	35,6%	22,7%	16,7%	25,9%	20,0%	9,7%	25,7%	6,6%	6,7%	30,8%	9,7%	16,8%
	Entre 15.000 € i 18.000 €	11,0%	7,7%	24,4%	22,7%	12,5%	26,9%	21,2%	8,1%	21,1%	11,0%	22,2%	15,8%	11,0%	15,7%
	Entre 18.000 € i 30.000 €	61,6%	57,3%	22,2%	29,9%	16,7%	22,2%	36,5%	61,3%	27,5%	52,7%	17,8%	25,3%	57,9%	41,8%
	Entre 30.000 € i 40.000 €	6,8%	6,0%	4,4%	5,2%	8,3%	3,7%	4,7%	1,6%	0,9%	9,9%	4,4%	3,4%	1,3%	3,9%
	Més de 40.000 €	1,4%	2,6%	0,0%	0,0%	0,0%	0,9%	4,7%	0,0%	0,0%	3,3%	2,2%	0,0%	0,0%	1,0%
	No respon	1,4%	12,0%	0,0%	8,2%	25,0%	14,8%	2,4%	11,3%	12,8%	14,3%	28,9%	4,1%	11,0%	10,2%
Total		94,5%	92,3%	91,1%	91,8%	79,2%	97,2%	92,9%	91,9%	90,8%	97,8%	84,4%	89,7%	92,0%	92,2%
Perduts		5,5%	7,7%	8,9%	8,2%	20,8%	2,8%	7,1%	8,1%	9,2%	2,2%	15,6%	10,3%	8,0%	7,8%
Total		100%	100%	100%	100%	100%	100%	100%	100%	100%	100%	100%	100%	100%	100%

---

## **5 SATISFACCIÓ DELS GRADUATS AMB LA FEINA ACTUAL I VALORACIÓ DE FORMACIÓ REBUDA**

Satisfacció amb la situació laboral

Formació contínua

Satisfacció amb la formació universitària i la seva adequació al lloc de treball

Necessitats de formació

Valoració del professorat

---

## 5. SATISFACCIÓ DELS GRADUATS AMB LA FEINA ACTUAL I VALORACIÓ DE FORMACIÓ REBUDA

### 5.1 Satisfacció amb la situació laboral

#### 5.1.1 Quin és el teu grau de satisfacció amb el teu salari actual?

		EUT													UIB
		CESAG	EPS	EURL	EUT	(CIEF)	EUTFM	EUEE	EUIF	FC	FCEE	FD	FFL	FE	
Vàlids	Gens	5,5%	6,8%	4,4%	5,2%	0,0%	4,6%	4,7%	4,8%	1,8%	5,5%	11,1%	8,9%	4,3%	5,3%
	Poc	8,2%	11,1%	13,3%	12,4%	20,8%	13,9%	16,5%	6,5%	14,7%	8,8%	2,2%	11,6%	6,7%	10,5%
	Mitjanament	20,5%	30,8%	42,2%	30,9%	25,0%	36,1%	38,8%	6,5%	28,4%	33,0%	15,6%	27,4%	22,1%	27,4%
	Bastant	50,7%	31,6%	26,7%	36,1%	20,8%	27,8%	27,1%	61,3%	28,4%	37,4%	46,7%	32,9%	48,5%	38,1%
	Totalment	11,0%	8,5%	4,4%	3,1%	4,2%	3,7%	5,9%	9,7%	5,5%	6,6%	8,9%	8,2%	9,0%	7,2%
	No respon	0,0%	3,4%	0,0%	4,1%	8,3%	11,1%	0,0%	1,6%	11,9%	5,5%	0,0%	1,4%	2,0%	3,8%
	Total	95,9%	92,3%	91,1%	91,8%	79,2%	97,2%	92,9%	90,3%	90,8%	96,7%	84,4%	90,4%	92,6%	92,3%
Perduts		4,1%	7,7%	8,9%	8,2%	20,8%	2,8%	7,1%	9,7%	9,2%	3,3%	15,6%	9,6%	7,4%	7,7%
Total		100%	100%	100%	100%	100%	100%	100%	100%	100%	100%	100%	100%	100%	100%

### 5.1.2 Quin és el teu grau de satisfacció amb la teva feina actual?

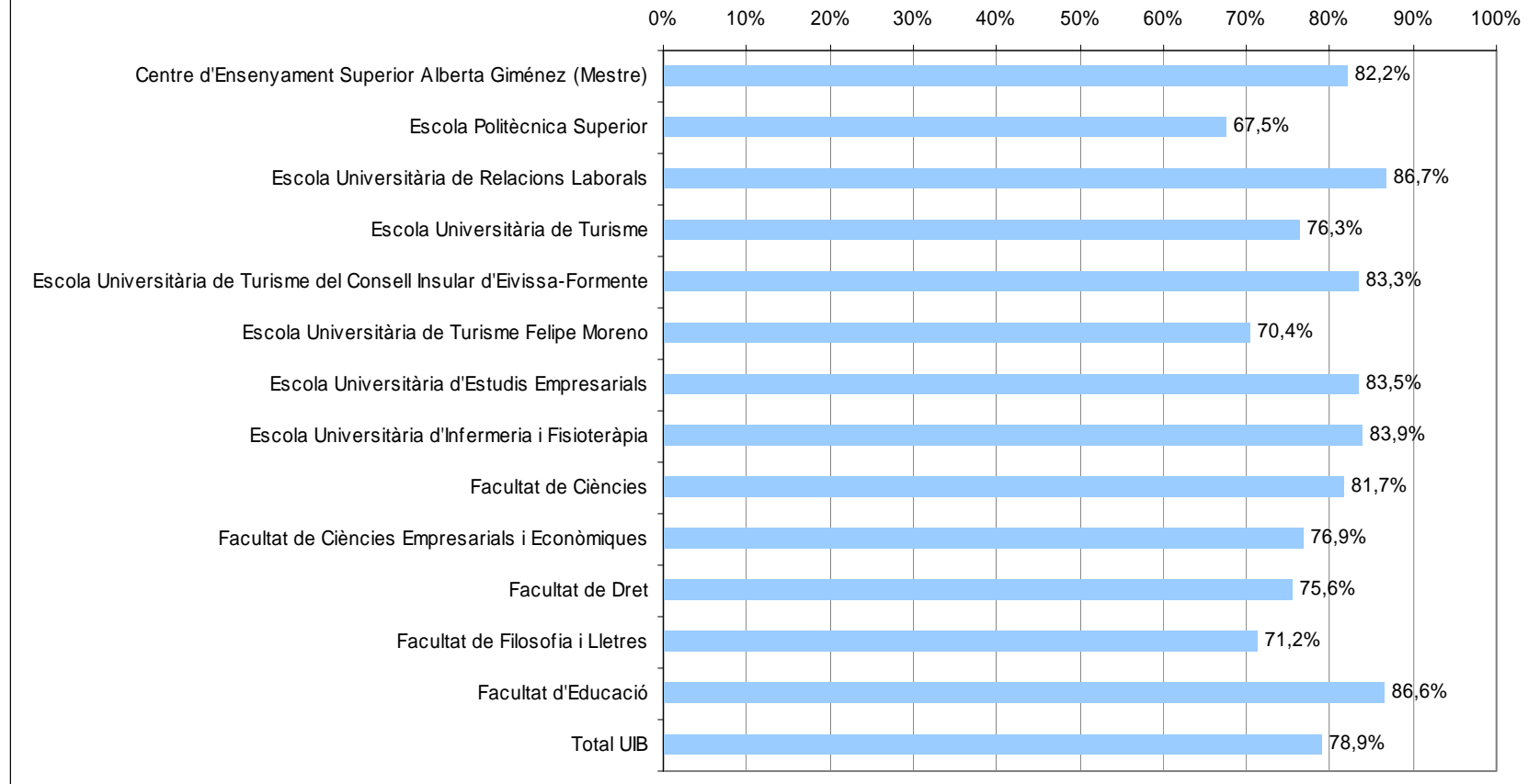
		EUT													UIB
		CESAG	EPS	EURL	EUT (CIEF)	EUTFM	EUEE	EUIF	FC	FCEE	FD	FFL	FE		
Vàlids	Gens	0,0%	1,7%	2,2%	2,1%	4,2%	2,8%	2,4%	0,0%	0,9%	2,2%	2,2%	1,4%	0,7%	1,5%
	Poc	1,4%	2,6%	4,4%	1,0%	4,2%	0,0%	4,7%	0,0%	1,8%	2,2%	6,7%	6,2%	2,0%	2,6%
	Mitjanament	4,1%	16,2%	15,6%	16,5%	25,0%	20,4%	17,6%	8,1%	12,8%	19,8%	4,4%	21,9%	8,7%	14,2%
	Bastant	41,1%	54,7%	48,9%	54,6%	37,5%	42,6%	50,6%	56,5%	46,8%	52,7%	48,9%	39,7%	49,2%	48,3%
	Totalment	49,3%	15,4%	20,0%	13,4%	0,0%	22,2%	17,6%	24,2%	16,5%	14,3%	22,2%	19,2%	30,1%	22,2%
	No respon	0,0%	1,7%	0,0%	4,1%	8,3%	9,3%	0,0%	1,6%	11,9%	5,5%	0,0%	1,4%	2,0%	3,5%
	Total	95,9%	92,3%	91,1%	91,8%	79,2%	97,2%	92,9%	90,3%	90,8%	96,7%	84,4%	89,7%	92,6%	92,2%
Perduts		4,1%	7,7%	8,9%	8,2%	20,8%	2,8%	7,1%	9,7%	9,2%	3,3%	15,6%	10,3%	7,4%	7,8%
Total		100%	100%	100%	100%	100%	100%	100%	100%	100%	100%	100%	100%	100%	100%

### 5.1.3 Si haguessis de començar de nou els teus estudis universitaris: tornaries a triar la UIB?

		EUT													UIB
		CESAG	EPS	EURL	EUT (CIEF)	EUTFM	EUEE	EUIF	FC	FCEE	FD	FFL	FE		
Vàlids	Sí	82,2%	67,5%	86,7%	76,3%	83,3%	70,4%	83,5%	83,9%	81,7%	76,9%	75,6%	71,2%	86,6%	78,9%
	No	15,1%	25,6%	11,1%	20,6%	16,7%	25,0%	11,8%	9,7%	14,7%	17,6%	22,2%	17,8%	9,7%	16,1%
	No respon	2,7%	6,8%	2,2%	3,1%	0,0%	4,6%	4,7%	3,2%	1,8%	4,4%	0,0%	9,6%	3,3%	4,2%
	Total	100,0%	100,0%	100,0%	100,0%	100,0%	100,0%	100,0%	96,8%	98,2%	98,9%	97,8%	98,6%	99,7%	99,3%
Perduts		0,0%	0,0%	0,0%	0,0%	0,0%	0,0%	0,0%	3,2%	1,8%	1,1%	2,2%	1,4%	0,3%	0,7%
Total		100%	100%	100%	100%	100%	100%	100%	100%	100%	100%	100%	100%	100%	100%

### Si haguessis de començar de nou els teus estudis universitaris: tornaries a triar la UIB?

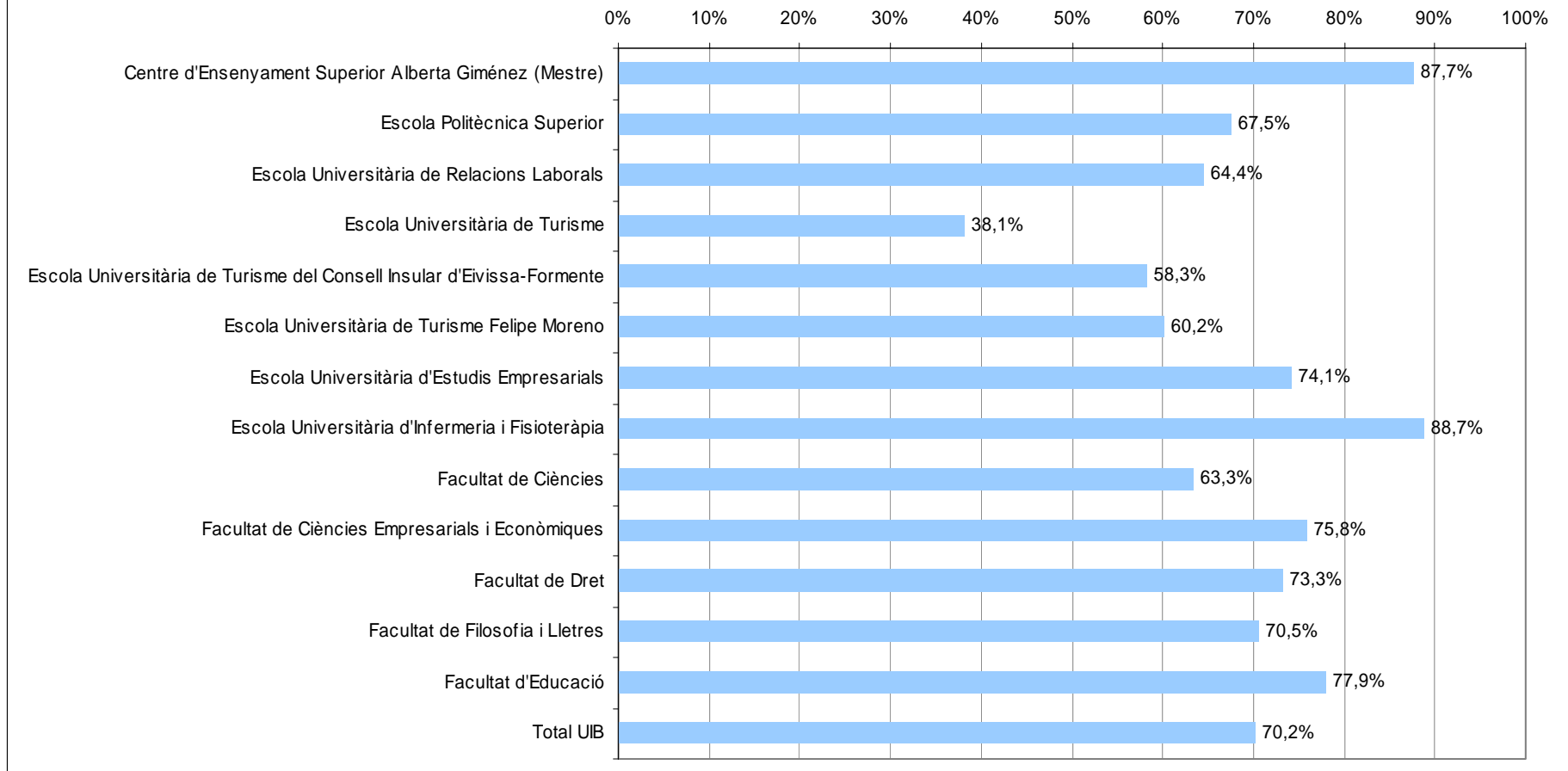
#### Percentatge de resposta positiva



**5.1.4 Si haguessis de començar de nou els teus estudis universitaris: triaries la mateixa titulació?**

		EUT													UIB
		CESAG	EPS	EURL	EUT	(CIEF)	EUTFM	EUÉE	EUIF	FC	FCEE	FD	FFL	FE	
Vàlids	Sí	87,7%	67,5%	64,4%	38,1%	58,3%	60,2%	74,1%	88,7%	63,3%	75,8%	73,3%	70,5%	77,9%	70,2%
	No	12,3%	28,2%	33,3%	54,6%	41,7%	38,0%	20,0%	8,1%	29,4%	20,9%	26,7%	23,3%	19,1%	25,9%
	No respon	0,0%	4,3%	2,2%	7,2%	0,0%	1,9%	5,9%	0,0%	5,5%	2,2%	0,0%	4,8%	2,7%	3,3%
	Total	100,0%	100,0%	100,0%	100,0%	100,0%	100,0%	100,0%	100,0%	96,8%	98,2%	98,9%	100,0%	98,6%	99,7%
Perduts		0,0%	0,0%	0,0%	0,0%	0,0%	0,0%	0,0%	3,2%	1,8%	1,1%	0,0%	1,4%	0,3%	0,6%
Total		100%	100%	100%	100%	100%	100%	100%	100%	100%	100%	100%	100%	100%	100%

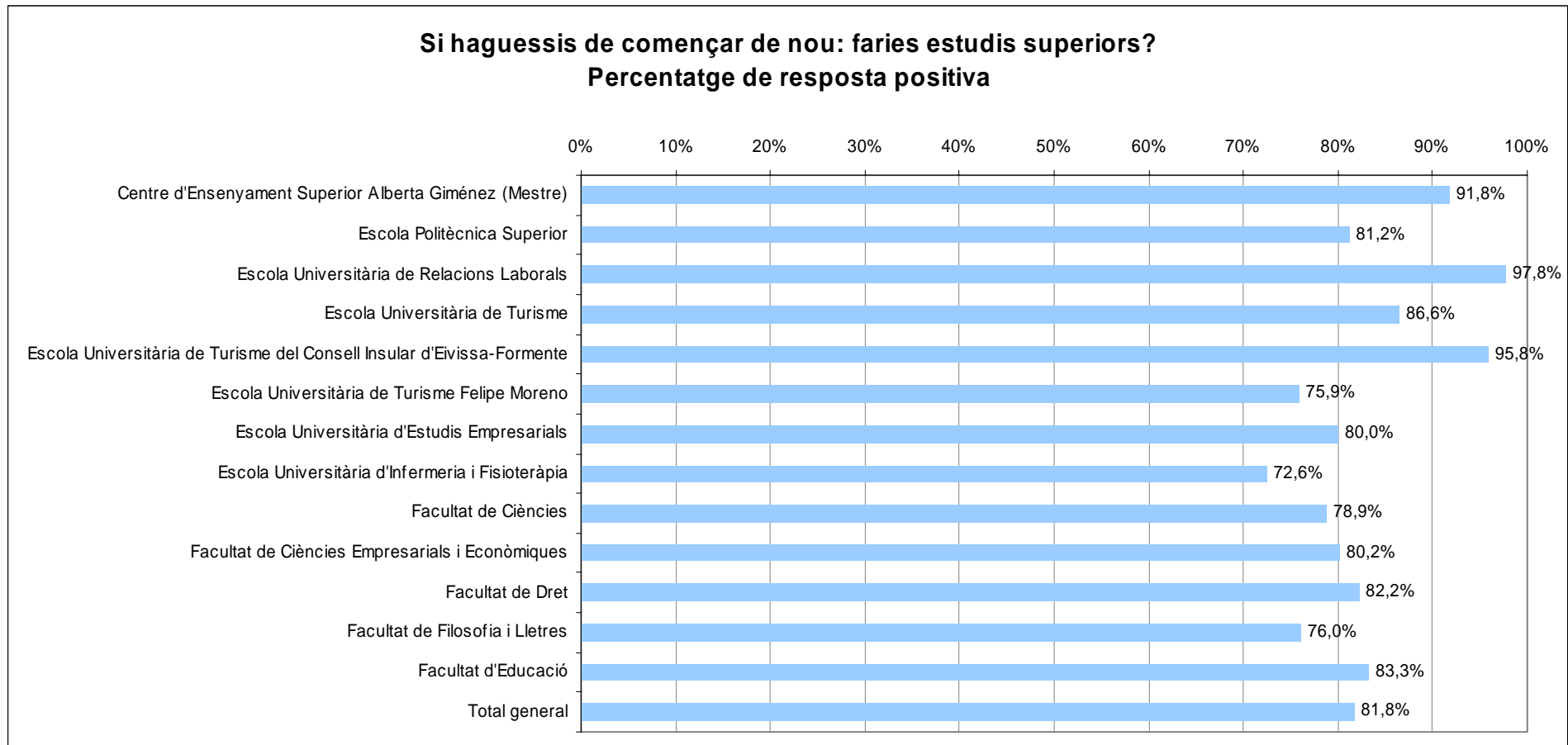
**Si haguessis de començar de nou els teus estudis universitaris: triaries la mateixa titulació?**  
**Percentatge de resposta positiva**



**5.1.5 Si haguessis de començar de nou: faries estudis superiors?**

		CESAG	EPS	EURL	EUT	EUT (CIEF)	EUTFM	EUEE	EUIF	FC	FCEE	FD	FFL	FE	UIB
Vàlids	Sí	91,8%	81,2%	97,8%	86,6%	95,8%	75,9%	80,0%	72,6%	78,9%	80,2%	82,2%	76,0%	83,3%	81,8%
	No	6,8%	16,2%	2,2%	9,3%	4,2%	17,6%	16,5%	21,0%	12,8%	12,1%	17,8%	15,8%	14,4%	13,8%
	No respon	1,4%	0,9%	0,0%	4,1%	0,0%	6,5%	3,5%	3,2%	6,4%	6,6%	0,0%	6,8%	2,0%	3,6%
	Total	100,0%	98,3%	100,0%	100,0%	100,0%	100,0%	100,0%	100,0%	96,8%	98,2%	98,9%	100,0%	98,6%	99,7%
Perduts		0,0%	1,7%	0,0%	0,0%	0,0%	0,0%	0,0%	3,2%	1,8%	1,1%	0,0%	1,4%	0,3%	0,8%
Total		100%	100%	100%	100%	100%	100%	100%	100%	100%	100%	100%	100%	100%	100%





## 5.2 Satisfacció amb la formació universitària i la seva adequació al lloc de treball

### 5.2.1 Com valoren la formació rebuda?

Per a la valoració d'aquesta qüestió s'ha utilitzat una escala Likert de valors 1 a 5 en què 1 representa el grau mínim d'importància i 5 el grau màxim. S'ha de tenir en compte que el valor mitjà és 3 i no 2,5 (ja que no existeix el valor 0). Així hem de considerar com a factors valorats positivament els que tinguin una mitjana superior a 3 (i no a 2,5).

	Mitjana CESAG	Mitjana EPS	Mitjana EURL	Mitjana EUT	Mitjana EUT (CIEF)	Mitjana EUFM	Mitjana EUEE	Mitjana EUIF	Mitjana FC	Mitjana FCEE	Mitjana FD	Mitjana FFL	Mitjana FE	Mitjana UIB
Formació teòrica	3,59	3,62	3,89	3,24	3,29	3,22	3,80	3,77	3,69	3,64	3,87	4,18	3,35	3,51
Expressió oral	3,78	2,45	2,51	2,86	3,38	3,28	2,47	3,63	2,71	2,44	2,96	3,91	3,36	3,00
Treball en equip	3,92	3,24	1,93	3,14	3,52	2,92	2,46	3,81	3,39	2,96	2,07	3,89	3,74	3,22
Gestió/planificació	3,58	3,21	2,47	3,07	3,48	2,87	2,86	3,32	2,66	3,06	2,76	3,58	3,22	3,02
Pensament crític	3,48	3,05	2,67	2,72	3,19	2,96	3,12	3,69	3,39	3,08	2,82	4,23	3,43	3,19
Informàtica	2,79	4,96	1,18	3,19	2,90	3,30	2,64	2,31	2,62	2,38	2,27	2,65	2,76	2,71
Formació pràctica	3,99	3,03	2,00	2,75	3,43	2,89	2,67	3,97	3,44	2,62	2,56	3,42	3,61	3,10
Comunicació escrita	3,75	2,68	2,93	3,02	3,33	3,17	3,08	3,63	3,25	2,86	3,27	4,38	3,41	3,23
Lideratge	2,70	2,37	1,98	2,89	3,19	2,76	2,54	3,31	1,80	2,61	2,36	3,24	2,71	2,53
Resolució de problemes / negociació	3,33	3,32	2,36	2,90	3,38	2,87	2,92	3,60	2,63	3,09	3,04	3,62	3,15	3,00
Responsabilitat	3,84	3,51	2,73	3,20	3,52	3,07	3,15	3,79	3,29	3,50	3,22	4,03	3,49	3,36

### 5.2.2 Quina és la utilitat de la formació rebuda per a la teva feina actual?

Per a la valoració d'aquesta qüestió s'ha utilitzat una escala Likert de valors 1 a 5 en què 1 representa el grau mínim d'importància i 5 el grau màxim. S'ha de tenir en compte que el valor mitjà és 3 i no 2,5 (ja que no existeix el valor 0). Així hem de considerar com a factors valorats positivament els que tinguin una mitjana superior a 3 (i no a 2,5).

	Mitjana CESAG	Mitjana EPS	Mitjana EURL	Mitjana EUT	Mitjana EUT (CIEF)	Mitjana EUFM	Mitjana EUEE	Mitjana EUJF	Mitjana FC	Mitjana FCEE	Mitjana FD	Mitjana FFL	Mitjana FE	Mitjana UIB
Formació teòrica	3,49	2,99	3,38	3,21	3,24	2,78	3,32	3,94	3,24	3,06	3,62	3,65	3,31	3,11
Expressió oral	4,25	3,07	3,49	3,86	3,43	3,50	3,29	3,87	3,94	3,09	3,69	4,23	3,93	3,56
Treball en equip	4,22	3,73	2,96	4,09	3,76	3,51	3,65	3,98	4,01	3,44	3,04	4,33	4,04	3,7
Gestió/planificació	4,18	3,79	3,36	4,13	3,57	3,31	3,72	3,76	3,91	3,50	3,64	4,29	3,69	3,62
Pensament crític	4,00	3,47	3,13	3,70	3,05	3,41	3,49	3,90	4,15	3,51	3,27	4,35	3,92	3,58
Informàtica	3,63	5,16	3,04	4,01	3,19	3,87	3,54	3,50	4,16	3,10	3,91	3,99	3,51	3,57
Formació pràctica	4,52	3,60	3,38	3,89	3,43	3,34	3,64	4,47	3,89	3,28	3,64	3,91	4,11	3,67
Comunicació escrita	3,78	3,14	3,42	3,62	3,19	3,43	3,21	3,75	4,09	3,17	4,00	4,60	3,72	3,51
Lideratge	3,36	2,96	3,07	3,75	3,43	3,40	3,43	3,52	3,25	3,25	3,00	3,83	3,27	3,15
Resolució de problemes / negociació	4,04	3,89	3,47	4,08	3,43	3,69	3,91	4,10	4,19	3,58	3,82	4,42	3,92	3,78
Responsabilitat	4,48	4,11	3,58	4,37	3,43	3,79	4,08	4,39	4,64	3,98	3,93	4,68	4,27	4,08