

VIOLÈNCIA DE GÈNERE

Dades de Palma de Mallorca

2008

A continuació presentam un informe elaborat per l'Observatori Municipal de la Igualtat de l'Ajuntament de Palma amb les dades d'aquest àmbit corresponents a aquest municipi. El seu objectiu és posar a l'abast de les persones professionals i de la població general dades actualitzades sobre violència de gènere que afecten les dones del nostre entorn, de manera que es pugui contribuir a millorar el coneixement sobre aquesta xacra social, així com millorar la intervenció.



Observatori
Municipal de la Igualtat

VIOLÈNCIA DE GÈNERE

Dades del municipi de Palma
Novembre 2008

Ajuntament  de Palma

Àrea d'Educació,
Igualtat i Drets Cívics

Índex

1. Presentació	3
2. Metodologia	4
Fonts utilitzades.....	4
Algunes definicions.....	5
III Macroenquesta sobre la violència contra les dones	6
Estimacions i ponderació de dades	7
3. Agressions i delictes	9
Dades de l'Institut de la Dona	10
Dades del Consell General del Poder Judicial	11
4. Denúncies	13
Dades de l'Institut de la Dona	15
Dades del Consell General del Poder Judicial	15
Dades de la Policia Local.....	16
5. Moviments d'afers penals i civils	19
Dades del Consell General del Poder Judicial	19
Moviments d'afers penals. Dades totals i taxes de resolució	20
Moviments d'afers penals. Ingressats directament, per altres òrgans o reoberts	21
Moviments d'afers penals. Resolts	21
Moviments d'afers penals. Pendants de finalitzar.....	22
Moviments d'afers civils. Xifres totals	23
6. Persones enjudiciades	24
Dades del Consell General del Poder Judicial	25
7. Mesures judicials i ordres de protecció	27
Dades del Consell General del Poder Judicial	28
Dades de la Policia Local.....	32
8. Servei d'Atenció Social Integral a Víctimes de Violència de Gènere	34
9. Perfil de la dona maltractada	38
10. Quadre comparatiu de dades	43
11. Resum de dades i conclusions	49
Annex	52
Dades de l'Institut de la Dona	52
Dades del Consell General del Poder Judicial	53
Dades de la Policia Local de Palma	56
Dades del Servei d'Atenció Social Integral a Víctimes de Violència de Gènere	61
Dades de l'Institut Nacional d'Estadística.....	66

1. Presentació

Amb motiu de la celebració del Dia contra la Violència de gènere, l'Observatori Municipal de la Igualtat presenta un informe amb les dades d'aquest àmbit corresponents al nostre municipi. El seu objectiu és posar a l'abast de les persones professionals i de la població general dades actualitzades sobre violència de gènere que afecten les dones del nostre entorn, de manera que es pugui contribuir a millorar el coneixement sobre aquesta xacra social, així com millorar la intervenció.

Bona part de les dades que es proporcionen fan referència a afers judicials, com ara agressions i delictes, denúncies, moviments d'afers penals i civils, persones enjudiciades, mesures judicials i ordres de protecció.

Un altre grup de dades fan referència al perfil de dona maltractada, a partir de dades de la III Macroenquesta sobre la violència contra les dones, encarregada per l'Institut de la Dona el 2006, i de la Policia Local.

També hem donat importància a l'atenció que es dona des de l'àmbit municipal. A més de les denúncies proporcionades per la Policia Local, un apartat informa de les dones ateses pel Servei d'Atenció Social Integral a Víctimes de Violència de Gènere, pertanyent a l'Àrea d'Igualtat, Educació i Drets Cívics del nostre Ajuntament.

2. Metodologia

Fonts utilitzades

Les principals fonts utilitzades en aquest informe són les següents:

- Consell General del Poder Judicial
 - La major part de les dades procedeixen d'aquesta font. Les principals dades que s'hi inclouen són les referents a denúncies, moviments d'afers penals i civils, persones enjudiciades, delictes i mesures judicials i ordres de protecció.
 - Àmbits. La font original proporciona dades a tres nivells: estatal, comunitat autònoma i partit judicial. El partit judicial de Palma pren el nom del nostre municipi, tot i que també s'hi inclouen les dades corresponents a persones residents a altres 16 municipis: Algaida, Andratx, Banyalbufar, Bunyola, Calvià, Deià, Esporles, Estellencs, Fornalutx, Lluçmajor, Marratxí, Puigpunyent, Santa Eugènia, Santa Maria del Camí, Sóller, Valldemossa. Per poder fer una aproximació a les xifres corresponents exclusivament al municipi de Palma s'ha fet una ponderació tenint en compte el seu pes poblacional en comparació amb el del conjunt del partit judicial.
 - Període: evolució des de 2002 fins a 2007.
- Institut de la Dona
 - D'aquí procedeixen les dades de dones mortes per violència de gènere i de maltractaments. Aquest Institut encarregà la III Macroenquesta sobre violència contra les dones a l'empresa Sigmados, que serveix de base per dibuixar el perfil de les dones maltractades.
 - Àmbit: les dades es presenten per al conjunt de l'Estat i per comunitats autònomes, de manera que es poden comparar les dades de les Illes Balears.
 - Període: evolució des de 2002 fins a 2007 en el cas de les xifres de violència de gènere i maltractaments, i 2006 per a la III Macroenquesta.
- Policia Local
 - Dades sobre denúncies de violència de gènere i violència domèstica presentades a la mateixa entitat, i perfil de les dones denunciants.
 - Àmbit: municipi de Palma.
 - Període: primer semestre de 2008. La codificació de la base de dades internes d'anys anteriors no permetia diferenciar les dades de violència de gènere de les de violència domèstica.

- Servei d'Atenció Social Integral a Victimes de Violència de Gènere de l'Àrea d'Igualtat i Drets Cívics de l'Ajuntament de Palma
 - Dades sobre dones ateses pel Servei.
 - Àmbit: municipi de Palma.
 - Període: 2007 i gener-octubre de 2008.
- Institut Nacional d'Estadística
 - Dades sobre població femenina.
 - Àmbit: municipi de Palma.
 - Període: 1-1-2007.

Algunes definicions

En aquest informe s'utilitza el terme *violència de gènere* en el sentit que li dona la Llei orgànica 1/2004, de mesures de protecció integral contra la violència de gènere, de violència exercida contra les dones per part de la seva parella o exparella. Encara que no sigui la finalitat d'aquest informe, trobam adient recollir aquí unes breus pinzellades del que s'entén a diferents àmbits com a violència de gènere, diferenciant-lo d'altres conceptes com violència domèstica o violència sexista.

- L'objecte d'aquesta llei és "actuar contra la violència que, com a manifestació de la discriminació, la situació de desigualtat i les relacions de poder dels homes sobre les dones, s'exerceix sobre aquestes per part dels qui siguin o hagin estat els seus cònjuges o dels qui estiguin o hagin estat lligats a elles per relacions semblants d'afectivitat, fins i tot sense convivència". I segueix: "La violència de gènere a què es refereix la present Llei comprèn tot acte de violència física i psicològica, incloent-hi les agressions a la llibertat sexual, les amenaces, les coaccions o la privació arbitrària de llibertat".
- La Declaració de les Nacions Unides sobre l'eliminació de la violència contra les dones defineix aquesta violència com "tot acte de violència basat en la pertinença al sexe femení que tingui o pugui tenir com a resultat un dany o sofriment físic, sexual o psicològic per a les dones, incloses les amenaces de tals actes, la coacció o la privació arbitrària de llibertat, tant si es produeix a la vida pública o privada".
- A la *Guía de criterios de actuación judicial frente a la violencia de género* realitzada pel Consell General del Poder Judicial¹ es reconeix aquest sentit ampli de violència de gènere a tota violència exercida cap a les dones només pel fet de ser-ho, tot i que acota la seva actuació a l'objecte de la Llei orgànica 1/2004, de mesures de protecció integral contra la violència de gènere.

La violència de gènere, d'altra banda, és la violència o les diferents violències inferides per homes contra dones només pel fet de ser dones i constitueix manifestació de relacions de poder històricament desiguals. [...] La més rellevant, quantitativament, té lloc a l'àmbit de convivència o relació familiar, molt especialment a l'àmbit de la parella o exparella. Aquesta té en comú amb la violència domèstica, exclusivament, l'àmbit o el

¹ Consell General del Poder Judicial (2008). *Guía de criterios de actuación judicial frente a la violencia de género*. Madrid: autor.

lloc en el qual es desenvolupen les seves manifestacions més nombroses. [...] El subjecte actiu sempre serà baró i el passiu dona. [...]

La violència de gènere regulada per la Llei integral es redueix a la que es produeix a l'àmbit de la relació de parella o exparella i, en el seu cas, sobre els fills i filles menors. No regula, per això, ni tan sols una altra violència de gènere intrafamiliar, contra ascendents i descendents femenins per part d'altres familiars masculins. Tampoc la que es produeix a altres àmbits, com a la vida social (agressions i abusos sexuals, ablació de genitals, tracta de dones, prostitució de dones...) o a l'àmbit laboral.

- Les dades del Consell General del Poder Judicial, les denúncies interposades a la Policia Local de Palma, així com les de persones ateses pel Servei d'Atenció Social Integral a Víctimes de Violència de Gènere responen a la definició de violència de gènere acotada a l'esfera de la parella o l'exparella.
 - No obstant això, les estadístiques proporcionades pel CGPJ utilitzen indistintament els termes *violència contra la dona* o *violència sobre la dona*.
- Així, els termes *violència domèstica* i *violència sexista* responen a altres definicions².
 - Violència domèstica/violència a la família: tota forma de violència física, sexual o psicològica que posa en perill la seguretat o el benestar d'un membre de la família; recurs a la força o al xantatge emocional; amenaces de recurs a la força física, inclosa la violència sexual, a la família o a la llar. En aquest concepte s'inclouen el maltractament infantil, l'incest, el maltractament de dones i els abusos sexuals o d'altre tipus contra qualsevol persona que convisqui sota el mateix sostre.
 - Violència sexista o sexual: tot tipus de violència exercida mitjançant el recurs o les amenaces de recórrer a la força física o al xantatge emocional. Inclou la violació, el maltractament de dones, l'assetjament sexual, l'incest i la pederàstia.
- Quant a les dades sobre el perfil de la dona maltractada recollides a la III Macroenquesta sobre la violència contra les dones, si bé tenen en compte la variable "persona que exerceix el maltractament", l'estudi analitza el conjunt de dones maltractades, indiferentment de qui sigui la persona presumptament agressora.

III Macroenquesta sobre la violència contra les dones

El perfil de dones maltractades s'estudia, principalment, a partir de la III Macroenquesta sobre violència contra les dones, encarregada per l'Institut de la Mujer a l'empresa Sigmadós³. Realitzada a 2006 i fonamentada en 32.426 entrevistes telefòniques al conjunt de l'Estat espanyol, la primera anotació que s'ha de fer al respecte és que aquesta font diferencia dos tipus de dona maltractada.

- Dones maltractades de tipus A. Dones definides com a maltractades segons una definició tècnica. S'inclouen en aquesta categoria "les que afirmen que, en l'actualitat, alguna persona de la seva llar (o el seu nuvi / parella que no conviu amb ella) és causant, "freqüentment" o "a vegades", d'almenys una de les situacions" següents:

² Definicions extretes de la Comissió Europea. Direcció General de Treball, Relacions Laborals i Afers Socials (1998). *100 palabras para la igualdad. Glosario de términos relativos a la igualdad entre hombres y mujeres*. Disponible a http://ec.europa.eu/employment_social/gender_equality/docs/glossary/glossary_es.pdf.

³ Sigmadós (2006). *III Macroencuesta sobre la violencia contra las mujeres*. Madrid: Instituto de la Mujer. Secretaría General de Políticas de Igualdad. Ministerio de Trabajo y Asuntos Sociales. Disponible a http://www.migualdad.es/mujer/mujeres/estud_inves/violencia%20final.pdf.

- Violència psicològica
 - L'impedeix veure la família o tenir relacions amb amics, veïns.
 - L'insulta o amenaça.
 - En certes ocasions li produeix por.
 - Li diu que on ha d'anar sense ell/ella (que no és capaç de fer res per si mateixa).
 - Li diu que totes les coses que fa estan malament, que és maldestra.
 - No valora el treball que realitza.
 - Davant els seus fills diu coses per no deixar-la en bon lloc.
- Violència econòmica
 - Li pren el diners que guanya o no li dóna el que necessita per mantenir-se.
- Violència estructural:
 - Decideix les coses que no pot fer.
 - No té en compte les seves necessitats (li deixa el pitjor lloc de la casa, el pitjor del menjar...).
- Violència sexual:
 - Insisteix a tenir relacions sexuals encara que sàpiga que no en té ganes.
- Violència física:
 - Quan s'enfada arriba a empènyer o colpejar.
- Violència espiritual:
 - Ironitza o no valora les seves creences (anar a l'església, votar a algun partit, pertànyer a alguna organització).
- Dones maltractades de tipus B. Al mateix informe es defineixen com a dones autotriades com a maltractades les que "afirmen haver sofert alguna situació durant el darrer any per la qual s'hagin considerat maltractades per algun familiar, pel seu nuvi o per alguna persona de les que conviu a la seva llar, és a dir, s'autotriades com a maltractades".

Estimacions i ponderació de dades

A banda de les dades de la Policia Local de Palma i del Servei d'Atenció Social Integral a Víctimes de Violència de Gènere, no existeixen altres dades sobre maltractament a nivell municipal. Per poder fer-nos una idea del seu abast s'han fet diferents ponderacions i aproximacions.

- Respecte de les dades proporcionades pel Consell General del Poder Judicial, per conèixer la xifra aproximada de denúncies, ordres de protecció etc. que corresponen a Palma sobre el total del partit judicial s'han ponderat les dades segons el pes poblacional del nostre municipi sobre el total dels 17 municipis pertanyents al partit judicial de Palma, segons dades definitives de l'INE a 1-1-2007. Així, les 383.107 persones empadronades al municipi de Palma suposen el 69,97% de les empadronades als 17 municipis inclosos al partit judicial de Palma.

- Per fer una aproximació a la xifra de dones maltractades a l'àmbit domèstic al municipi a partir de la III Macroenquesta s'han aplicat els percentatges de dones maltractades de tipus A i de tipus B al total de població femenina de 18 anys i més, segons l'INE a 1-1-2007.
 - Una vegada realitzat aquest càlcul, s'ha aplicat el percentatge de dones que afirmen que la persona que exerceix el maltractament és la seva parella o exparella.

3. Agressions i delictes

La cara més dramàtica de la violència de gènere queda reflectida en la xifra de dones mortes a mans de les seves parelles o exparelles. Durant l'any 2007, una de les 71 dones mortes a Espanya en aquestes circumstàncies residia a les Illes Balears, concretament al partit judicial de Palma. Una de cada tres d'aquestes dones comptaven amb ordre de protecció.

Per altra banda, la III Macroenquesta sobre violència contra les dones proporciona dades sobre percentatge de dones maltractades a l'àmbit familiar. Tot i que les dades sobre el perfil es refereixen al conjunt d'Espanya, es proporciona el percentatge de dones maltractades a cadascuna de les CA.

- Les dones que s'autoclassifiquen com a maltractades són un 4,2% a la nostra comunitat autònoma, 0,6 punts per damunt del percentatge corresponent a l'Estat espanyol.
 - Si a aquest percentatge li aplicam el de maltractaments on el presumpte agressor és la parella de la víctima (57,3% segons l'enquesta), resulta que el 2,4% de les dones de 18 anys i més de la nostra CA s'autoclassificarien com a víctimes de violència de gènere.
 - Aplicant aquest 2,4% sobre el total de dones de 18 anys i més del nostre municipi, resultaria una xifra aproximada de 3.900 dones víctimes de violència de gènere (VVG), o 10.155 al conjunt de les Illes Balears.
- La mateixa font dóna percentatges de dones que respondrien a una definició tècnica de maltractament⁴, que és d'un 10,8% en el cas de les Illes Balears.
 - Novament, aplicant el percentatge de maltractaments on el presumpte agressor és la parella (74,6%), resulta un 8,1% de dones de 18 anys i més que patirien violència de gènere a la nostra CA.
 - L'aplicació d'aquest percentatge (8,1%) sobre les dones majors d'edat del municipi de Palma donaria com a resultat unes 13.100 dones VVG segons una definició tècnica.
- La comparació amb les dues macroenquestes anteriors sobre violència contra la dona, realitzades el 1999 i 2002, mostra una evolució favorable en el cas d'Espanya però desfavorable en el cas de les Illes Balears.
 - Respecte del maltractament tècnic, s'ha incrementat en 2,9 punts a les Illes Balears, pràcticament el mateix del que ha baixat a Espanya.
 - El percentatge de dones que s'autoclassifiquen com a maltractades s'incrementa 1,2 punts a les Illes Balears, alhora que baixa 0,6 punts a l'Estat espanyol.
 - Tenint en compte que la situació de les Illes Balears a la macroenquesta de 1999 era força millor que la corresponent a Espanya, cal que ens demanem el perquè d'aquest procés invers.
 - Metodològicament, a la I i a la II macroenquestes només es té en compte la població espanyola; la III Macroenquesta sí que s'inclou les dones estrangeres

⁴ Vegeu a l'apartat de metodologia la definició tècnica de dona maltractada que es fa a la III Macroenquesta.

en la comptabilització, un col·lectiu molt present al nostre territori. Com es veurà més endavant, el col·lectiu de dones estrangeres pateix amb major intensitat la xacra del maltractament.

- En aquesta línia cal tenir en compte que el canvi demogràfic més destacat que s'ha donat a les Illes Balears en aquest període ha estat l'increment de la població estrangera, molt més ràpid que al conjunt de l'Estat espanyol.

El Consell General del Poder Judicial registrarà un total de 3.158 delictes d'afers penals al partit judicial de Palma, el 72,2% dels registrats a les Illes Balears.

- La major part (68%) es refereix a lesions i maltractaments.
 - Destaca també el 19% de delictes que atempten contra la llibertat. Només en aquest tipus de delictes es dona una diferència amb l'Estat espanyol, on el percentatge és gairebé de la meitat (10%).
- Per la seva gravetat, hem de comentar aquí els dos delictes ingressats per homicidi al nostre partit judicial.⁵

Dades de l'Institut de la Dona

Dones mortes per violència de gènere per la seva parella o exparella (1) per CA					
	2002	2003	2004	2006	2007
Total	54	71	72	68	71
Andalusia	10	13	19	20	8
Aragó	3	2	2	1	2
Astúries	0	2	0	3	2
Illes Balears	4	4	2	3	1
Canàries	7	6	2	4	6
Cantàbria	0	1	2	0	2
Castella-la Manxa	0	2	4	4	5
Castella i Lleó	4	4	2	3	3
Catalunya	7	12	11	10	10
C. Valenciana	9	7	9	8	10
Extremadura	1	1	2	1	0
Galícia	3	5	2	0	6
Madrid	4	5	5	5	10
Múrcia	0	3	4	3	2
Navarra	1	1	1	0	1
País Basc	1	0	4	3	2
La Rioja	0	2	1	0	0
Ceuta	0	1	0	0	0
Melilla	0	0	0	0	1

Font: Institut de la Dona

Nota: dades permanentment actualitzades

(1) S'hi inclouen els casos en què el presumpte agressor és el cònjuge, excònjuge, company sentimental, excompany sentimental, nuvi o exnuvi.

⁵ Els delictes ingressats per homicidi proporcionats pel Consell General del Poder Judicial no són equivalents a la xifra de dones mortes proporcionada per l'Institut de la Dona.

Dones maltractades a l'àmbit familiar segons grup d'edat. Espanya 2006		
	Dones considerades tècnicament com a "maltractades"	Dones autoclassificades com a "maltractades"
Total	9,6%	3,6%
18-29	8,9%	3,2%
30-44	10%	4,4%
45-64	12%	4,5%
65 i més	6,9%	2,1%

Font: Institut de la Dona: Macroenquesta sobre violència contra les dones

Evolució de les dones maltractades a l'àmbit familiar. Anys 1999-2006				
		1999	2002	2006
Dones considerades tècnicament com a "maltractades"	Espanya	12,4%	11,1%	9,6%
	Illes Balears	7,9%	9,2%	10,8%
Dones autoclassificades com a "maltractades"	Espanya	4,2%	4%	3,6%
	Illes Balears	3%	3,8%	4,2%

Font: Institut de la Dona: III Macroenquesta sobre violència contra les dones

Dades del Consell General del Poder Judicial

Actes de violència de gènere. Any 2007			
	Espanya	Illes Balears	Partit judicial de Palma
Maltractaments art. 153 físics	57.585	1.003	445
Maltractaments art. 153 psíquics	16.696	333	242
Maltractaments art. 173 físics	10.005	178	48
Maltractaments art. 173 psíquics	5.972	148	117
Maltractaments art. 148	5.439	217	185
Mortes amb protecció	23	1	1
Total dones mortes	71	0	0

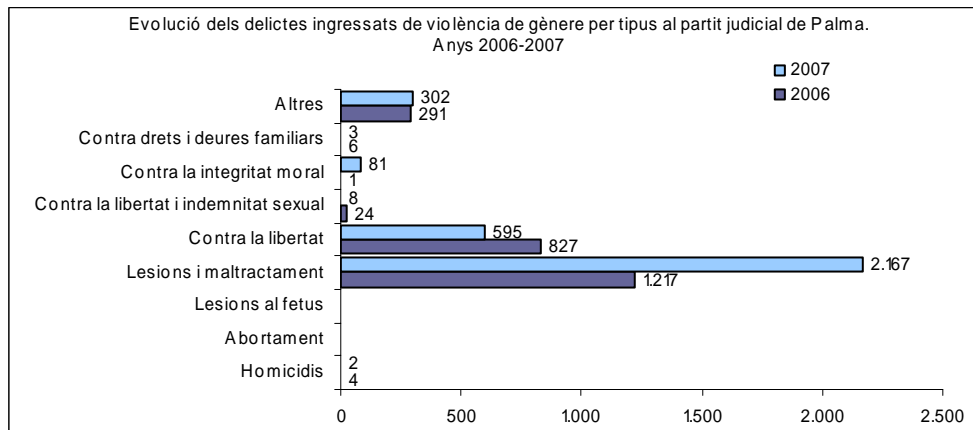
Font: elaborat per l'Observatori Municipal de la Igualtat a partir de dades del Consell General del Poder Judicial

Delictes ingressats de violència de gènere per tipus. Any 2007			
	Espanya	Illes Balears	Partit judicial de Palma
Total delictes afers penals	130.104	4.373	3.158
Homicidis	137	2	2
Avortament	3	0	0
Lesions al fetus	406	0	0
Lesions i maltractaments	90.958	3.067	2.167
Contra la llibertat	13.181	695	595
Contra la llibertat i indemnitat sexual	1.131	12	8
Contra la integritat moral	8.179	124	81
Contra drets i deures familiars	3.049	62	3
Altres	13.060	411	302

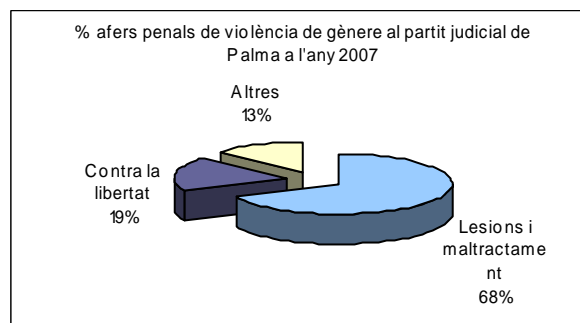
Font: elaborat per l'Observatori Municipal de la Igualtat a partir de dades del Consell General del Poder Judicial

Evolució dels delictes ingressats de violència de gènere per tipus al partit judicial de Palma. Anys 2006-2007			
	2006	2007	% var 07/06
Total	2.370	3.158	33%
Homicidis	4	2	-50%
Avortament	0	0	-
Lesions al fetus	0	0	-
Lesions i maltractaments	1.217	2.167	78%
Contra la llibertat	827	595	-28%
Contra la llibertat i indemnitat sexual	24	8	-67%
Contra la integritat moral	1	81	8000%
Contra drets i deures familiars	6	3	-50%
Altres	291	302	4%

Font: elaborat per l'Observatori Municipal de la Igualtat partir de dades del Consell General del Poder Judicial



Font: elaborat per l'Observatori Municipal de la Igualtat partir de dades del Consell General del Poder Judicial



Font: elaborat per l'Observatori Municipal de la Igualtat partir de dades del Consell General del Poder Judicial

4. Denúncies

Segons dades proporcionades per l'Institut de la Dona, durant l'any 2007 es registraren un total de 2.612 denúncies per maltractaments a dones executats per la parella o l'exparella a les Illes Balears.

- Aquesta xifra suposa una taxa de 5.091 denúncies per milió de dones, molt per damunt de la taxa de 3.348 corresponent a l'Estat espanyol. De fet, les Illes Balears són la tercera CA amb major taxa, només superada per Melilla i Canàries.
- Tant les dades absolutes com les taxes suposen un increment important en els darrers anys, especialment de 2002 a 2004 (increment anual del voltant del 25%). A partir de llavors l'increment se suavitza.
 - Probablement, el fort increment anual donat entre 2002 i 2004 és més degut a una major conscienciació social per denunciar els maltractaments que a un augment real dels casos de maltractament.

D'altra banda, el Consell General del Poder Judicial registrà 2.593 denúncies de violència de gènere al partit judicial de Palma, espai que, com ja s'ha comentat, inclou les dades generades a Palma i a altres 16 municipis de l'illa de Mallorca. Si es pondera aquesta xifra segons el pes poblacional de Palma sobre el total de municipis que formen part del seu mateix partit judicial, resultarien unes 1.814 denúncies realitzades a Palma.

- La major part de les denúncies es presenten amb atestats policials (67,8%).
- Les presentades per la víctima (personalment o mitjançant un atestat policial) són tres quartes parts del total. Així, una de cada quatre denúncies per violència de gènere la presenten altres persones o entitats.
- En comparació amb Illes Balears i Espanya, el partit judicial de Palma tindria una ràtio de denúncies per cada 10.000 habitants força més alta: 47,4, enfront del 37,9 de la CA i el 27,9 de l'Estat.
- Una dada que resulta clau és la ràtio de renúncies al procés sobre el total de denúncies. Al nostre partit judicial, una de cada quatre denúncies (26%) derivà en renúncia al procés. La ràtio, similar a la de les Illes Balears, és molt més elevada a la corresponent al conjunt de l'Estat espanyol, on només es renuncia al procés en el 10% de les ocasions.
 - Cal apuntar que aquesta dada correspon només a les renúncies explicitades per les víctimes. Les denúncies que deriven en una no-presentació de la víctima o del presumpte agressor segueixen el seu decurs legal, tot i la no-presència de totes les persones implicades.
 - A més d'un ampli volum de treball amb el qual es carrega als jutjats de violència i que resta agilitat a la seva feina, cal destacar que les dones que renuncien a la denúncia deixen de gaudir d'atenció jurídica gratuïta.

Les denúncies recollides per violència de gènere⁶ a la Policia Local, en aquest cas durant el primer semestre de 2008, foren 122. Aquestes dades resulten especialment interessants perquè recullen informació sobre el perfil de les dones denunciants, cosa que no es proporciona a les dades del CGPJ. No es pot extrapolar al perfil de dona maltractada, ja que a les dades sembla intuir-se que hi ha col·lectius de dones que denuncien menys la seva situació, com ara les dones de més de 40 anys. Tenint en compte aquestes limitacions, es comenten a continuació les dades recollides per la Policia Local.

- En la major part de les ocasions (70,5%) es tracta de denúncies d'agressions físiques, si bé una part considerable es tracta d'agressions psíquiques (29,5%).
- Resulta interessant veure la distribució de denúncies en funció de l'edat de la persona denunciant: la major part es concentren entre els 21 i els 40 anys (75%), dada que fa pensar que a partir d'aquesta edat baixen les dones que es decideixen a denunciar a les seves parelles.
- En part a causa de la diferència d'edat entre homes i dones (l'edat mitjana de casament dels homes és tres punts superior a la de les dones⁷), els presumptes agressors es concentren en un interval d'edat més ampli. Així, el 79% tenen edats compreses entre els 21 i els 50 anys.
- La major part dels homes denunciats són espanyols (54,9%). Respecte de l'origen dels presumptes agressors estrangers, destaquen els nascuts a Bolívia, l'Equador, Colòmbia i el Marroc, ja que suposen tres quarts del col·lectiu.⁸
- Les denúncies es presenten majoritàriament contra la parella actual (62,3%, indiferentment de si estan casades o no), si bé una bona part (37,7%) pertanyen a relacions que ja s'han donat per acabades al moment de la denúncia.
 - Segueixen aquesta tònica les dades sobre convivència actual: una majoria de víctimes conviu amb el seu presumpte agressor en el moment de la denúncia (56,6%) si bé el percentatge de persones que no conviuen no és molt lluny (43,4%).
- Dues de cada tres denúncies es fan per primera vegada. Així, en una de cada tres ocasions la víctima ja havia presentat denúncia contra el presumpte agressor. És a dir, almenys una tercera part de les dones que denunciaren han patit maltractaments en més d'una ocasió. Restaria afegir a aquesta proporció la de dones que, tot i ser també víctimes reincidents, només han denunciat la seva parella o exparella en una ocasió.
- La Policia Local de Palma no és una institució molt utilitzada per les dones víctimes de violència de gènere al municipi. Les 122 denúncies registrades a les seves dependències en el 1r semestre de 2008 resultarien una minoria si es comparassin amb la xifra corresponent de denúncies computades pel Consell General del Poder Judicial al mateix territori.
 - Atès que no disposam de dades comparables, feim una aproximació. Si es comparassin les 122 denúncies posades a la Policia Local durant només un semestre amb les 907 estimades per a un semestre només al municipi de Palma,⁹ resultaria que l'entitat local hauria recollit el 13,5% de les denúncies.
 - Restaria saber quin ha estat el volum de denúncies registrades per la Policia Nacional per conèixer millor quins itineraris inicien les dones víctimes de violència de gènere a l'hora de denunciar els seus maltractadors.

⁶ La manera de codificar les denúncies abans de 2008 no permet conèixer les dades concretes de violència de gènere en anys anteriors.

⁷ L'edat mitjana de casament per als homes és de 34,36 anys i per a les dones, de 31,40, segons dades elaborades per l'Observatori Municipal de la Igualtat a partir de dades de l'IBESCAT.

⁸ Aquests percentatges comptabilitzen el total de les denúncies, no dels agressors.

⁹ Aquesta xifra s'ha obtingut dividint entre 2 les 1.814 denúncies que correspondrien al municipi de Palma si es ponderàs el seu poblacional sobre el total de la població del seu partit judicial per a l'any 2007.

En el mateix període, a la Policia Local de Palma s'hi presentaren, a més, altres 25 denúncies de violència domèstica. Tal com ja s'ha comentat a l'apartat de metodologia, aquesta es diferencia de la violència de gènere en els subjectes que hi intervenen. A la violència de gènere, al presumpte agressor i la víctima els uneix una actual o passada relació de parella. El presumpte agressor, a més, és sempre un home i la víctima, una dona. A la violència domèstica, a les víctimes no els uneix una relació anàloga o bé el presumpte agressor no és un home o la víctima no és una dona.

Dades de l'Institut de la Dona

Denúncies per maltractaments executats per la parella o exparella ¹⁰ d'Espanya i Illes Balears. Delictes + faltes							
		2002	2003	2004	2005	2006	2007
Dones	Dades absolutes Espanya	43.313	50.090	57.527	59.758	62.170	63.347
	Dades absolutes Illes Balears	1.351	1.706	2.136	2.278	2.524	2.612
	Taxa per milió de dones Espanya	2.260	2.608	2.985	3.107	3.245	3.348
	Taxa per milió de dones Illes Balears	2.946	3.606	4.478	4.644	5.056	5.091
Homes	Dades absolutes Espanya	8.216	8.861	9.518	11.080	10.801	10.902
	Dades absolutes Illes Balears	254	317	350	391	428	473

Font: Institut de la Dona

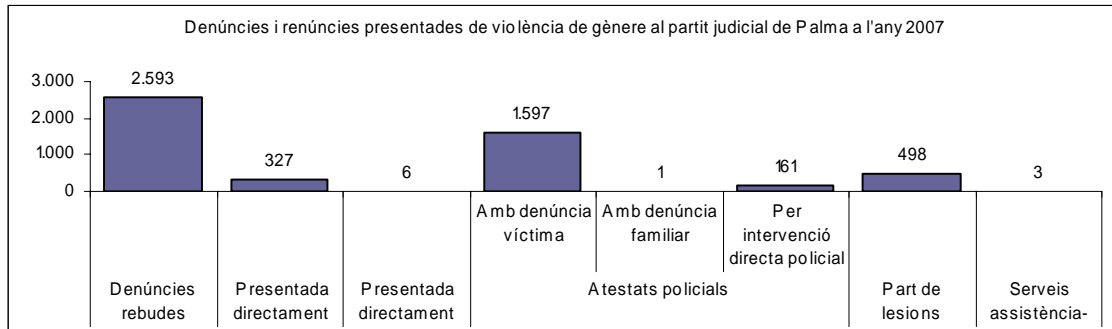
Dades del Consell General del Poder Judicial

Denúncies i renúncies presentades de violència de gènere. Any 2007			
	Espanya	Illes Balears	Partit judicial de Palma
Denúncies rebudes	126.293	3.910	2.593
Presentada directament per la víctima	14.166	464	327
Presentada directament per familiars	463	6	6
Atestats policials	97.637	2.931	1.759
Amb denúncia víctima	83.601	2.554	1.597
Amb denúncia familiar	964	5	1
Per intervenció directa policial	13.072	372	161
Part de lesions	13.321	506	498
Serveis assistència - tercers en general	706	3	3
Denúncies per cada 10.000 hab.	27,9	37,9	47,4 ¹¹
Renúncies al procés	12.705	880	677
Ràtio renúncies / denúncies	0,10	0,23	0,26

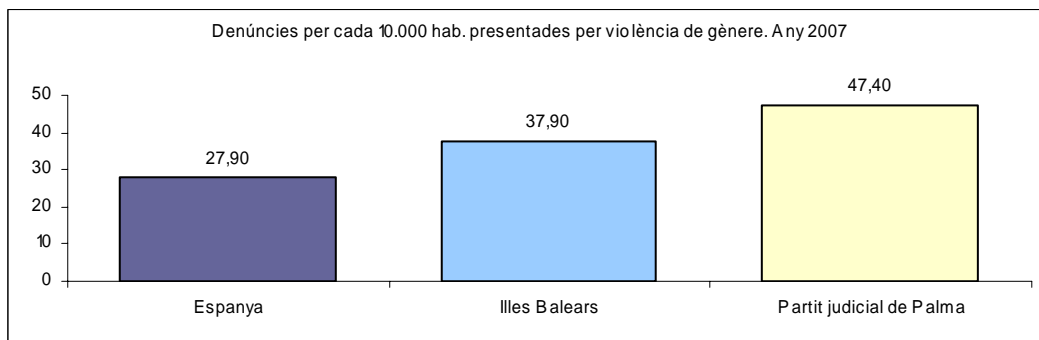
Font: elaborat per l'Observatori Municipal de la Igualtat partir de dades del Consell General del Poder Judicial

¹⁰ Des de gener de 2004 s'incorporen nous tipus delictius, a partir de les modificacions legals aprovades durant l'any 2003. Així, s'afegeixen els delictes de "mutilació genital" i "sostracció de menors". D'altra banda, la nova redacció de l'art. 153 lleva l'habitualitat als "maltractaments" i la dona al 173, que passa a tipificar-se com a "maltractaments habituals a l'àmbit familiar". Per últim, el delictes de "coacció a la prostitució" amplia el seu àmbit en passar a denominar-se "coacció/lucro sobre la prostitució". A més, bona part de les infraccions considerades fins aquest moment com a faltes passen a tipificar-se com a "delictes". S'hi inclouen tots els casos en què l'autoria correspon a l'exconjuge (inclosos separat/ada-divorciat/ada), company/ya sentimental, excompany/ya sentimental, nuvi/núvia o exnuvi/exnúvia.

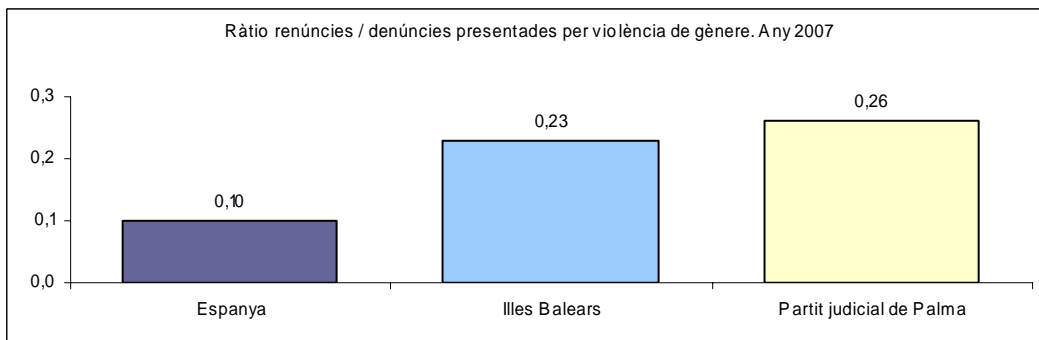
¹¹ Dada elaborada per l'Observatori Municipal de la Igualtat a partir de les dades del CGPJ i de les xifres de població dels 17 municipis que constitueixen el partit judicial de Palma segons l'INE a 1-1-2007.



Font: elaborat per l'Observatori Municipal de la Igualtat partir de dades del Consell General del Poder Judicial



Font: elaborat per l'Observatori Municipal de la Igualtat a partir de dades del Consell General del Poder Judicial



Font: elaborat per l'Observatori Municipal de la Igualtat a partir de dades del Consell General del Poder Judicial

Dades de la Policia Local

Denúncies presentades a la Policia Local de Palma sobre violència de gènere i domèstica per mesos. Primer semestre de 2008			
	Total	Violència de gènere	Violència domèstica
Total	147	122	25
Gener	23	20	3
Febrer	20	15	5
Març	27	26	1
Maig	26	21	5
Abril	20	13	7
Juny	31	27	4

Font: elaborat per l'Observatori Municipal de la Igualtat a partir de dades de la Policia Local de Palma

Denúncies presentades a la Policia Local de Palma contra la violència de gènere per tipus de agressió. Primer semestre de 2008		
	Total	%
Total	122	100%
Física	86	70,5%
Psíquica	36	29,5%

Font: elaborat per l'Observatori Municipal de la Igualtat a partir de dades de la Policia Local de Palma

Denúncies presentades a la Policia Local de Palma contra la violència de gènere per trams d'edat de la víctima. Primer semestre de 2008	
	Total
Total	122
D'11 a 20 anys	3
De 21 a 30 anys	44
De 31 a 40 anys	48
De 41 a 50 anys	13
De 51 a 60 anys	7
De 61 a 70 anys	3
Desconeguda	4

Font: elaborat per l'Observatori Municipal de la Igualtat a partir de dades de la Policia Local de Palma

Denúncies presentades a la Policia Local de Palma contra la violència de gènere per trams d'edat del presumpte agressor. Primer semestre de 2008	
	Total
Total	122
D'11 a 20 anys	9
De 21 a 30 anys	39
De 31 a 40 anys	31
De 41 a 50 anys	27
De 51 a 60 anys	6
De 61 a 70 anys	8
De 71 a 80 anys	0
Desconeguda	2

Font: elaborat per l'Observatori Municipal de la Igualtat a partir de dades de la Policia Local de Palma

Denúncies presentades a la Policia Local de Palma contra la violència de gènere per origen de l'agressor. Primer semestre de 2008		
	Total	%
Total	122	100%
Espanya	67	54,9%
Estranger	55	45,1%
UE-27	11	9,0%
Alemanya	5	4,1%
Portugal	3	2,5%
Bulgària	1	0,8%
Polònia	1	0,8%
Romania	1	0,8%
No UE-27	44	36,1%
Bolívia	10	8,2%
Equador	8	6,6%
Colòmbia	7	5,7%
Marroc	7	5,7%
Argentina	3	2,5%
Nigèria	3	2,5%
Rep. Dominicana	2	1,6%
Brasil	1	0,8%
Ghana	1	0,8%
Paraguai	1	0,8%
Altres	1	0,8%

Font: elaborat per l'Observatori Municipal de la Igualtat a partir de dades de la Policia Local de Palma

Denúncies presentades a la Policia Local de Palma contra la violència de gènere per relació de la víctima i el presumpte agressor. Primer semestre de 2008		
	Total	%
Total	122	100%
Relació actual	76	62,3%
Esposa – marit	25	20,5%
Parella	51	41,8%
Relació passada	46	37,7%
Exesposa – exmarit	9	7,4%
Exparella	37	30,3%

Font: elaborat per l'Observatori Municipal de la Igualtat a partir de dades de la Policia Local de Palma

Denúncies presentades a la Policia Local de Palma contra la violència de gènere segons si tenen convivència. Primer semestre de 2008		
	Total	%
Total	122	100%
Sí tenen convivència	69	56,6%
No tenen convivència	53	43,4%

Font: elaborat per l'Observatori Municipal de la Igualtat a partir de dades de la Policia Local de Palma

Denúncies presentades a la Policia Local de Palma contra la violència de gènere segons si havien denunciat anteriorment. Primer semestre de 2008		
	Total	%
Total	122	100%
Sí havien denunciat	43	35,2%
No havien denunciat	79	64,8%

Font: elaborat per l'Observatori Municipal de la Igualtat a partir de dades de la Policia Local de Palma

5. Moviments d'afers penals i civils

Dades del Consell General del Poder Judicial

- Durant l'any 2007 hi hagué un total de 14.807 moviments d'afers penals de violència de gènere¹² al partit judicial de Palma, jurisdicció on es realitzen tres de cada quatre moviments de les Illes Balears.¹³
- D'aquests 14.807 moviments, 4.493 foren ingressats (directament o procedents d'altres òrgans) o reoberts i 4.885 resolts, i en quedaren pendents de finalitzar 5.429.
 - La resolució dels afers penals va a un ritme superior al d'ingrés: els 4.885 afers penals de violència de gènere resolts superen en un 9% la xifra d'afers ingressats i reoberts durant l'any (taxa d'1,09, enfront de l'1,05 de les Illes Balears i 0,95 d'Espanya). Tot i això, també els afers pendents de finalitzar superen als ingressats, concretament en un 21%.
- La major part dels afers penals de violència de gènere s'ingressen directament (74,9% sobre el total d'afers ingressats i reoberts).
 - Al conjunt de l'Estat aquest percentatge és encara més alt (+14 punts).
- Aquestes dades suposen un increment important respecte de l'any anterior. D'una banda, augmenten els afers penals ingressats i reoberts (+35%), alhora que el ritme de resolucions es duplica (+117%). La llista d'afers pendents de resoldre, però, quasi es triplica en el mateix període de temps.
- Els moviments civils registrats al nostre partit judicial foren 1.085. Els més comuns foren els divorcis no consensuats (300 moviments), els de guàrdia, custòdia o alimentació de fills menors no matrimonials no consensuats (272) i les mesures prèvies (272).
 - La relació entre els resolts i els ingressats dóna una taxa de resolució de 0,87. El fet que sigui menor a 1 indica que el ritme d'entrada és més ràpid que el de resolució, dada d'acord amb l'ampli volum d'afers pendents de finalitzar.

¹² Aquesta xifra inclou els següents moviments: diligències urgents, sumaris, diligències prèvies, procediments abreviats, judicis de faltes i de les previstes a la Llei orgànica 5/1995, del jurat.

¹³ Recordem que el partit judicial de Palma n'inclou, a més del nostre municipi, altres 16.

Moviments d'afers penals. Dades totals i taxes de resolució

Moviments d'afers penals de violència de gènere segons estat. Any 2007			
	Espanya	Illes Balears	Partit judicial de Palma
Total	535.720	19.566	14.807
Ingressats i reoberts	177.457	6.023	4.493
Ingressats directament	157.520	4.783	3.365
Ingressats procedents altres òrgans	19.273	1.238	1.126
Reoberts	664	2	2
Resolts	169.141	6.299	4.885
Pendents de finalitzar	189.122	7.244	5.429

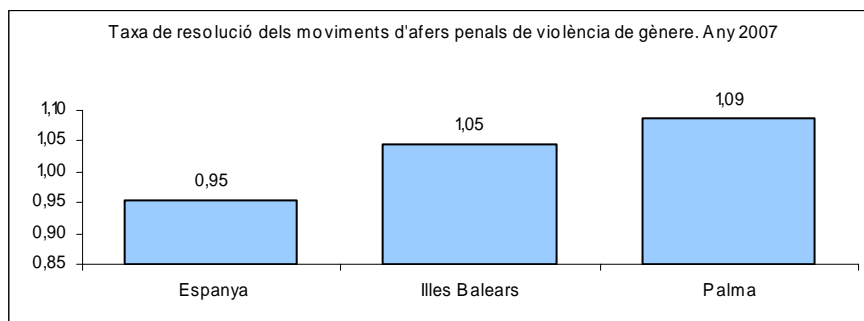
Font: elaborat per l'Observatori Municipal de la Igualtat partir de dades del Consell General del Poder Judicial

Evolució dels moviments d'afers penals de violència de gènere segons estat al partit judicial de Palma. Anys 2006-2007			
	2006	2007	Evolució
Total	7.574	14.807	95,5%
Ingressats i reoberts	3.337	4.493	35%
Ingressats directament	1.699	3.365	+98,1%
Ingressats procedents altres òrgans	1.638	1.126	-31,3%
Reoberts	0	2	-
Resolts	2.249	4.885	+117,2%
Pendents de finalitzar	1.988	5.429	+173,1%

Font: elaborat per l'Observatori Municipal de la Igualtat partir de dades del Consell General del Poder Judicial

Moviments d'afers penals de violència de gènere segons tipus. Any 2007			
	Espanya	Illes Balears	Partit judicial de Palma
Total afers penals	535.720	19.566	14.807
Diligències urgents	105.536	2.792	948
Sumaris	1.316	34	23
Diligències prèvies	307.494	11.047	8.993
Procediments abreviats	95.814	4.986	4.396
Judicis de faltes	25.263	689	429
Llei orgànica 5/1995, del jurat	297	18	18

Font: elaborat per l'Observatori Municipal de la Igualtat partir de dades del Consell General del Poder Judicial



Moviments d'afers penals. Ingressats directament, per altres òrgans o reoberts

Moviments d'afers penals (ingressats directament, per altres òrgans o reoberts) de violència de gènere. Any 2007			
	Espanya	Illes Balears	Partit judicial de Palma
Total	177.457	6.023	4.493
Diligències urgents	51.617	1.376	474
Sumaris	331	6	5
Diligències prèvies	90.069	3.195	2.757
Procediments abreviats	25.504	1.175	1.087
Judicis de falta	9.878	267	166
LO 5/1995, del jurat	58	4	4

Font: elaborat per l'Observatori Municipal de la Igualtat partir de dades del Consell General del Poder Judicial

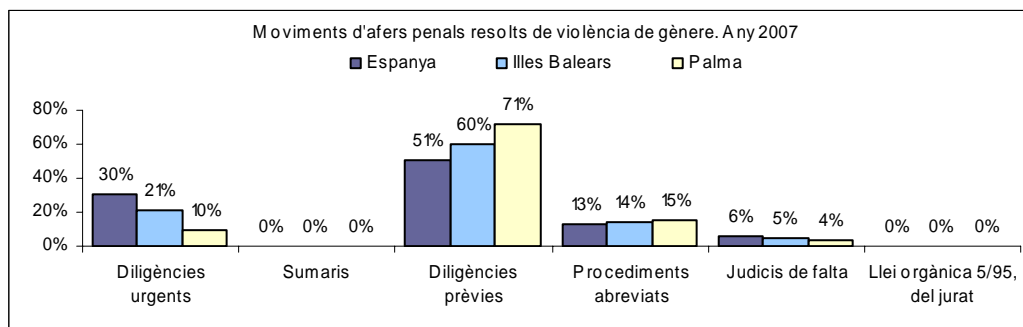
Evolució dels moviments d'afers penals (ingressats directament, per altres òrgans o reoberts) de violència de gènere del partit judicial de Palma. Anys 2006-2007			
	2006	2007	Evolució
Total	3.337	4.493	34,6%
Diligències urgents	256	474	+85,2%
Sumaris	3	5	+66,7%
Diligències prèvies	2.630	2.757	+4,8%
Procediments abreviats	391	1.087	+178,0%
Judicis de falta	54	166	+207,4%
Llei Orgànica 5/95 jurat	3	4	+33,3%

Font: elaborat per l'Observatori Municipal de la Igualtat partir de dades del Consell General del Poder Judicial

Moviments d'afers penals. Resultats

Moviments d'afers penals de violència de gènere resultats. Any 2007			
	Espanya	Illes Balears	Partit judicial de Palma
Total	169.141	6.299	4.886
Diligències urgents	51.332	1.345	475
Sumaris	269	11	6
Diligències prèvies	85.968	3.784	3.481
Procediments abreviats	21.694	861	732
Judicis de falta	9.829	296	190
LO 5/1995, del jurat	49	2	2

Font: elaborat per l'Observatori Municipal de la Igualtat partir de dades del Consell General del Poder Judicial



Font: elaborat per l'Observatori Municipal de la Igualtat partir de dades del Consell General del Poder Judicial

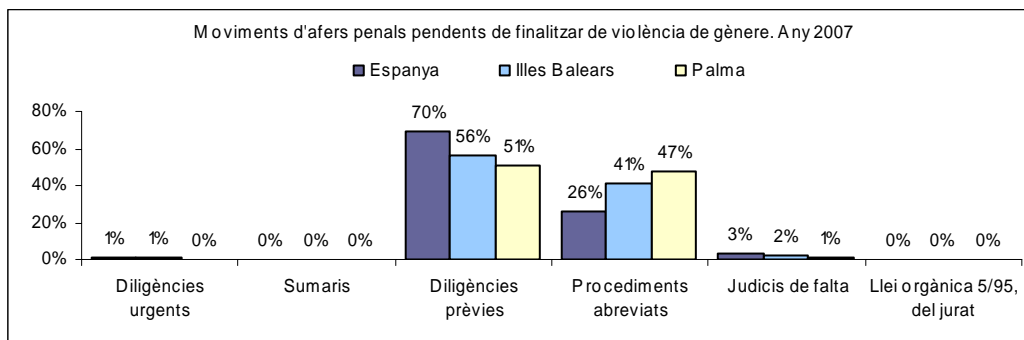
Evolució dels moviments d'afers penals de violència de gènere resolts al partit judicial de Palma. Anys 2006-2007			
	2006	2007	Evolució
Total	169.141	6.299	4.886
Diligències urgents	256	475	+85,5%
Sumaris	2	6	+200,0%
Diligències prèvies	1.877	3.481	+85,5%
Procediments abreviats	63	732	+1.061,9%
Judicis de falta	48	190	+295,8%
LO 5/1995, del jurat	3	2	-33,3%

Font: elaborat per l'Observatori Municipal de la Igualtat partir de dades del Consell General del Poder Judicial

Moviments d'afers penals. Pendents de finalitzar

Moviments d'afers penals de violència de gènere pendents de finalitzar. Any 2007			
	Espanya	Illes Balears	Partit judicial de Palma
Total	189.122	7.244	5.429
Diligències urgents	2.587	71	0
Sumaris	716	17	12
Diligències prèvies	131.457	4.068	2.755
Procediments abreviats	48.616	2.950	2.577
Judicis de falta	5.556	126	73
LO 5/1995, del jurat	190	12	12

Font: elaborat per l'Observatori Municipal de la Igualtat partir de dades del Consell General del Poder Judicial



Font: elaborat per l'Observatori Municipal de la Igualtat partir de dades del Consell General del Poder Judicial

Evolució dels moviments d'afers penals de violència de gènere pendents de finalitzar. Anys 2006-2007			
	2006	2007	Evolució
Total	1.988	5.429	173,1%
Diligències urgents	0	0	-
Sumaris	3	12	+300,0%
Diligències prèvies	1.570	2.755	+75,5%
Procediments abreviats	388	2.577	+564,2%
Judicis de falta	26	73	+180,8%
LO 5/1995, del jurat	1	12	+1.100,0%

Font: elaborat per l'Observatori Municipal de la Igualtat partir de dades del Consell General del Poder Judicial

Moviments d'afers civils. Xifres totals

Moviments d'afers civils de violència de gènere. Any 2007			
	Espanya	Illes Balears	Partit judicial de Palma
Total moviments d'afers civils	56.592	1.750	1.085
Ingressats directament	13,990	412	294
Ingressats per transformació	497	7	3
Reoberts	0	0	0
Resultats	12,919	378	257
Pendents de finalitzar	29,186	953	531

Font: elaborat per l'Observatori Municipal de la Igualtat a partir de dades del Consell General del Poder Judicial

Moviments d'afers civils de violència de gènere segons tipus. Any 2007 ¹⁴			
	Espanya	Illes Balears	Partit judicial de Palma
Total moviments d'afers civils	56.592	1.750	1.085
Divorcis no consensuats	10.184	601	300
Guàrdia, cust. o alim. fills menors no matrim. no consens.	9.521	350	272
Mesures prèvies	5.497	299	199
Modificació de mesures no consensuades	1.844	95	61
Mesures coetànies	5.705	93	52
Guàrdia, cust. o alim. fills menors no matrim. Consensuats	987	44	44
Incidents	1.363	41	39
Separacions contencioses	2.827	54	33
Altres contenciosos	1.338	73	31
Divorcis consensuats	2.336	40	27
Oposició a la resolució adm. en la protecció de menors	18	7	7
Separacions per acord mutu	437	15	6
Modificació de mesures consensuades	222	17	4
Liquidació de règim econòmic matrimonial	692	3	3
Nul·litats matrimonials	44	5	2
Judicis verbals	1.870	12	2
Sobre filiació, maternitat i paternitat	197	1	1

Font: elaborat per l'Observatori Municipal de la Igualtat a partir de dades del Consell General del Poder Judicial

¹⁴ Només s'hi inclouen els tipus on s'ha registrat algun tipus al partit judicial de Palma.

6. Persones enjudiciades

- Al partit judicial de Palma es jutjaren un total de 476 persones per violència de gènere, de les quals només una era una dona.¹⁵
 - La dita xifra suposa la meitat de les persones enjudiciades a les Illes Balears.
- Del total de persones enjudiciades, la major part resultaren condemnades (74,8%) i quedaren absoltes una quarta part.
 - No disposam d'aquestes dades desagregades per al partit judicial de Palma, però al conjunt de l'Estat espanyol, des de l'aplicació de la Llei contra la violència de gènere la taxa de condemnes és diferent segons l'òrgan que jutja les agressions: els jutjats de violència sobre la dona dictaren sentència condemnatòries al 79% dels casos; els jutjats penals, el 56%, i les audiències provincials, el 85%.¹⁶
- De cada 100 persones enjudiciades, 63 eren espanyoles i 37, estrangeres.
 - La taxa d'absolució, però, és diferent per a ambdós col·lectius: el 29% dels enjudiciats espanyols acaba absolut mentre que només ho és el 18% dels estrangers. Caldria aprofundir en aquesta qüestió per saber on resideixen els motius d'aquest comportament diferent, que a grans trets es manté tant a les Illes Balears com a l'Estat espanyol.
- Respecte de 2006 es dobla la xifra de persones enjudiciades. La proporció entre estrangers i espanyols no canvia, si bé cal dir que en aquell any només un 4,2% de les persones estrangeres enjudiciades foren absoltes, una proporció molt petita enfront del 18,9% de 2007.

¹⁵ Tot i que en aquest àmbit s'entén com a violència de gènere la que és exercida per homes cap a dones, aquesta taula inclouen dades de dones enjudiciades perquè l'informe del Consell General del Poder Judicial (2008) *La violència sobre la mujer en la estadística judicial 2007* les recull d'aquesta manera.

¹⁶ Dades referents a juliol 2005-juny 2008 en el cas dels jutjats de violència sobre la dona i a gener 2006-juny 2008 en els jutjats penals i les audiències provincials, aparegudes al diari *El Mundo-El Día de Baleares* el 4-11-08.

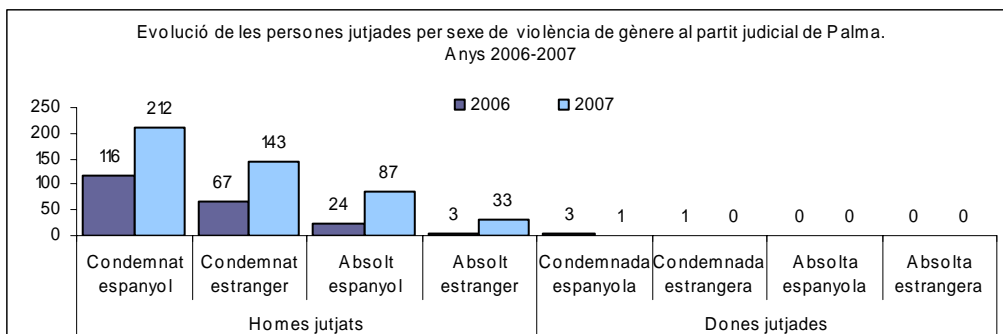
Dades del Consell General del Poder Judicial

Persones enjudiciades per violència de gènere. Any 2007			
	Espanya	Illes Balears	Partit judicial de Palma
Total persones enjudiciades	20.600	950	476
Condemnat espanyol	10.917	483	213
Condemnat estranger	5.440	308	143
Absolt espanyol	3.372	116	87
Absolt estranger	871	43	33
Homes enjudiciats	20.277	945	475
Condemnat espanyol	10.748	480	212
Condemnat estranger	5.360	308	143
Absolt espanyol	3.312	114	87
Absolt estranger	857	43	33
Dones enjudiciades	323	5	1
Condemnada espanyola	169	3	1
Condemnada estrangera	80	0	0
Absolta espanyola	60	2	0
Absolta estrangera	14	0	0

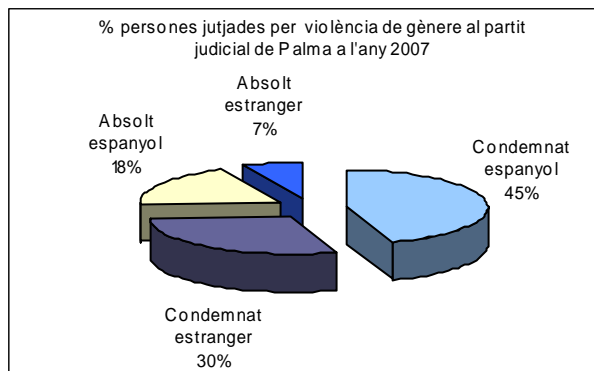
Font: elaborat per l'Observatori Municipal de la Igualtat partir de dades del Consell General del Poder Judicial

Persones enjudiciades per sexe de violència de gènere al partit judicial de Palma. Anys 2006-2007			
	2006	2007	% var 07/06
Total persones enjudiciades	214	476	122%
Condemnat espanyol	119	213	79%
Condemnat estranger	68	143	110%
Absolt espanyol	24	87	263%
Absolt estranger	3	33	1000%
Homes enjudiciats	210	475	126%
Condemnat espanyol	116	212	83%
Condemnat estranger	67	143	113%
Absolt espanyol	24	87	263%
Absolt estranger	3	33	1000%
Dones enjudiciades	4	1	-75%
Condemnada espanyola	3	1	-67%
Condemnada estrangera	1	0	-100%
Absolta espanyola	0	0	-
Absolta estrangera	0	0	-

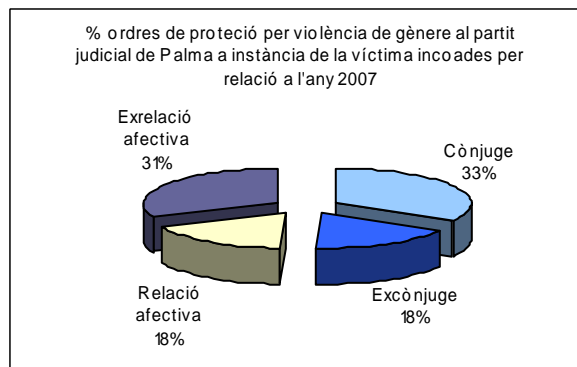
Font: elaborat per l'Observatori Municipal de la Igualtat partir de dades del Consell General del Poder Judicial



Font: elaborat per l'Observatori Municipal de la Igualtat partir de dades del Consell General del Poder Judicial



Font: elaborat per l'Observatori Municipal de la Igualtat partir de dades del Consell General del Poder Judicial



Font: elaborat per l'Observatori Municipal de la Igualtat partir de dades del Consell General del Poder Judicial

7. Mesures judicials i ordres de protecció

Durant l'any 2007 el partit judicial de Palma dictà un total de 1.752 mesures de protecció. Pràcticament totes comptaven amb una ordre de protecció. Nou de cada deu (91,2%) foren de natura penal.

- El pes de les mesures judicials de protecció de natura penal és més alt al nostre partit judicial, ja que a les Illes Balears, i especialment a l'Estat espanyol, aquest percentatge baixa 5 i 10 punts, respectivament.
- Entre les mesures de natura penal (1.597) destaquen l'allunyament (38,4%), la prohibició de comunicació (33,4%) i la suspensió de tinença i ús d'armes (17,7%).
 - La mesura d'allunyament, la més comuna de les de natura penal, és dictada per l'òrgan judicial sempre que hi hagi una sentència condemnatòria per violència de gènere, tot i que sigui per amenaces o agressió sense lesió. Quan no existeix aquesta sentència condemnatòria també es pot imposar aquesta ordre si es considera necessària per garantir la seguretat de la víctima.
- Les mesures de natura civil (155) pràcticament es redueixen a tres: suspensió de guàrdia i custòdia, prestació d'aliments i atribució de l'habitatge.
 - Recordem que els jutjats de violència sobre la dona tenen competències en causes civils quan ja són objecte del tractament processal davant la mateixa seu.
- L'evolució respecte de l'any anterior ha estat important.
 - Les mesures de natura penal s'han duplicat (increment del 109%) i les de natura civil han crescut en un 70%.
 - En xifres totals, les mesures concretes que més s'han incrementat són les d'allunyament i prohibició de comunicació, que suposen tres quartes parts del creixement.

La xifra d'ordres de protecció de violència de gènere a instància de la víctima incoades al partit judicial de Palma l'any passat foren 786.

- Aquesta xifra suposa una ràtio d'ordres sobre el total de denúncies al nostre partit judicial de 0,30, una dada ben similar a les corresponents a les Illes Balears i al conjunt d'Espanya.
- Les víctimes foren tant dones espanyoles (59%) com estrangeres (41%), principalment majors d'edat.
 - Aquesta proporció segons nacionalitat es manté en el cas dels homes denunciats.
- Les ordres s'incrementaren entre tots els col·lectius, si bé en el dels estrangers amb més intensitat (138% en el cas de les dones víctimes i 218% en el cas dels homes denunciats).
- La relació que uneix les persones sobre les quals s'han incoat ordres de protecció és indistintament actual (51,4%) o passada (48,6%). Tant a les Illes Balears com al conjunt de

l'Estat espanyol les exrelacions afectives estan per davall d'aquest percentatge (a Espanya són el 35,9%).

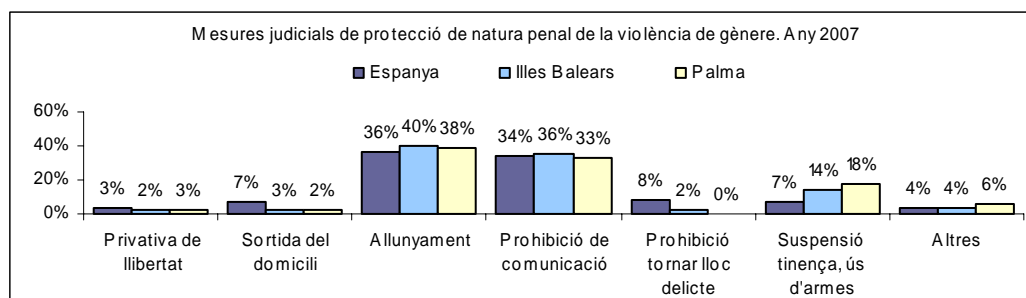
Passant a les dades del primer semestre de 2008 proporcionades per la Policia Local, de les 122 denúncies registrades durant el primer semestre de 2008 a la Policia Local de Palma hi ha un total de 30 ordres de protecció en vigor i 61 de sol·licitades.

- Així, la ràtio d'ordres de protecció sobre el total de denúncies és de 0,25, una mica per davall de la ràtio obtinguda a partir de les dades del CGPJ.
 - No cal perdre de vista que, d'altra banda, hi hauria una ràtio de 0,5 ordres de protecció sol·licitades no resoltes.
- Es dona un percentatge més alt d'ordres de protecció en el casos de violència psíquica que en els de física (36% i 20%, respectivament).

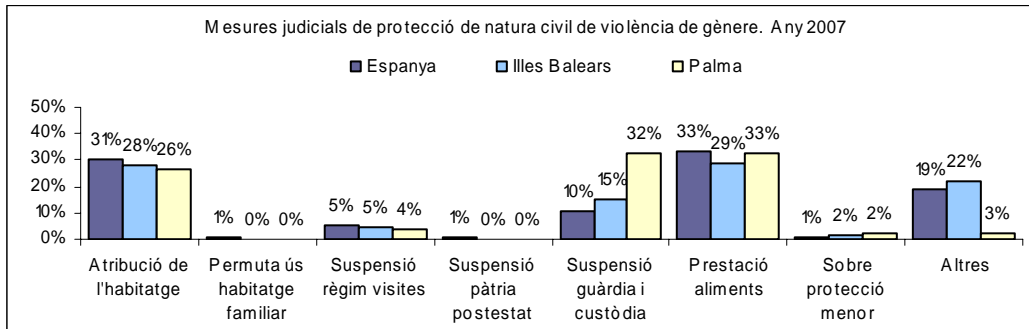
Dades del Consell General del Poder Judicial

Mesures judicials de protecció de la violència de gènere. Any 2007			
	Espanya	Illes Balears	Partit judicial de Palma
Total natura penal	83.712	2.472	1.597
Privativa de llibertat	2.896	60	43
Sortida del domicili	6.193	63	33
Allunyament	30.431	984	614
Prohibició de comunicació	28.685	887	534
Prohibició tornar lloc delictiu	6.671	49	2
Suspensió tinença i ús d'armes	5.826	338	283
Altres	3.010	91	88
Total natura civil	19.179	397	155
Atribució de l'habitatge	5.852	110	41
Permuta ús habitatge familiar	175	0	0
Suspensió del règim de visites	1.011	18	6
Suspensió de la pàtria potestat	106	0	0
Suspensió de la guàrdia i custòdia	1.976	59	50
Prestació d'aliments	6.358	115	51
Sobre protecció menor	137	7	3
Altres	3.564	88	4

Font: elaborat per l'Observatori Municipal de la Igualtat partir de dades del Consell General del Poder Judicial



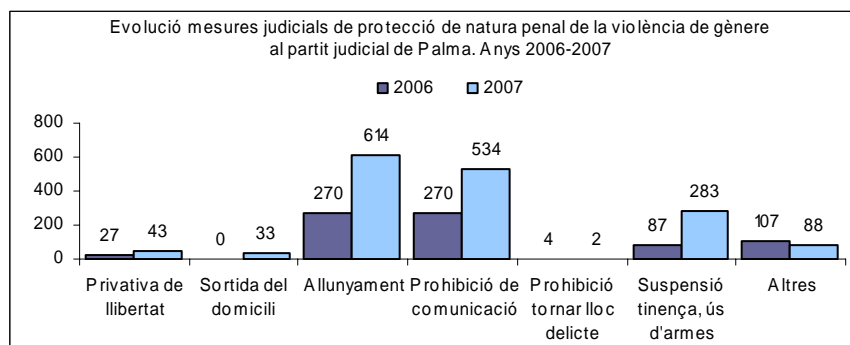
Font: elaborat per l'Observatori Municipal de la Igualtat partir de dades del Consell General del Poder Judicial



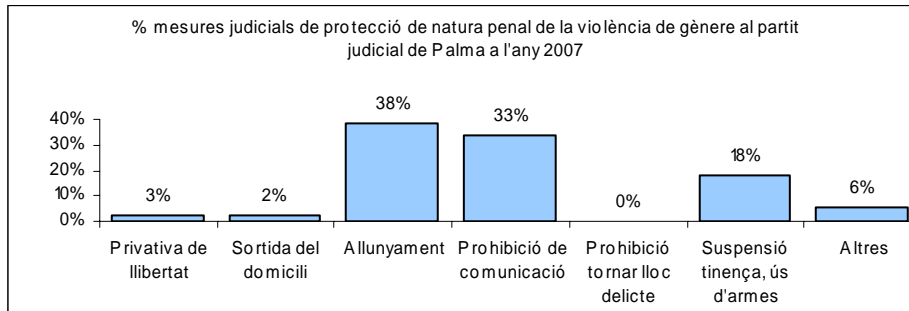
Font: elaborat per l'Observatori Municipal de la Igualtat partir de dades del Consell General del Poder Judicial

Mesures judicials de protecció de la violència de gènere al partit judicial de Palma. Anys 2006-2007			
	2006	2007	% var 07/06
Total natura penal	765	1.597	109%
Privativa de llibertat	27	43	59%
Sortida del domicili	0	33	-
Allunyament	270	614	127%
Prohibició de comunicació	270	534	98%
Prohibició de tornar al lloc delictiu	4	2	-50%
Suspensió tinença i ús d'armes	87	283	225%
Altres	107	88	-18%
Total natura civil	91	155	70%
Atribució de l'habitatge	20	41	105%
Permuta ús habitatge familiar	0	0	-
Suspensió règim visites	10	6	-40%
Suspensió de pàtria potestat	0	0	-
Suspensió de guàrdia i custòdia	23	50	117%
Prestació d'aliments	24	51	113%
Sobre protecció menor	0	3	-
Altres	14	4	-71%

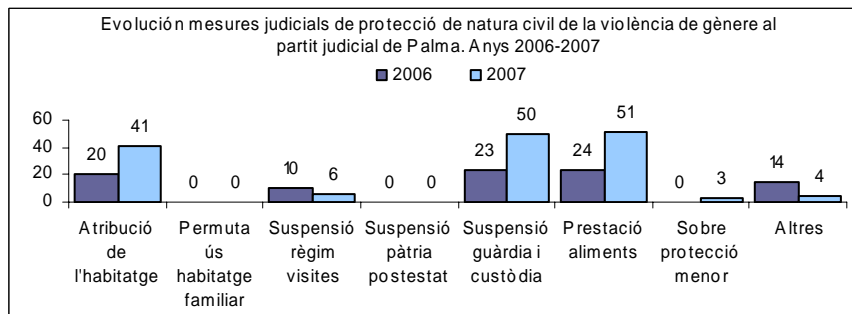
Font: elaborat per l'Observatori Municipal de la Igualtat partir de dades del Consell General del Poder Judicial



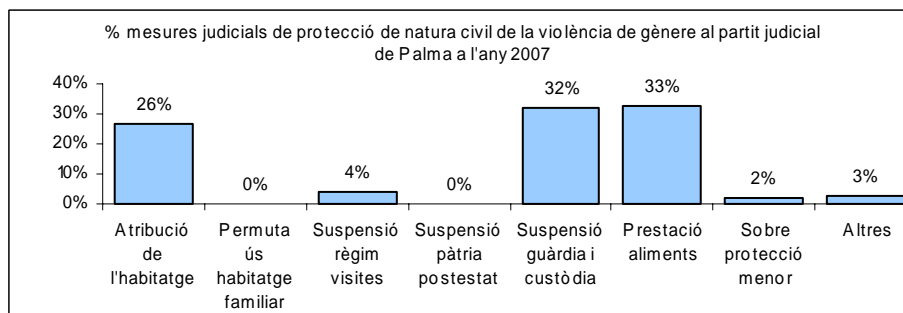
Font: elaborat per l'Observatori Municipal de la Igualtat partir de dades del Consell General del Poder Judicial



Font: elaborat per l'Observatori Municipal de la Igualtat partir de dades del Consell General del Poder Judicial



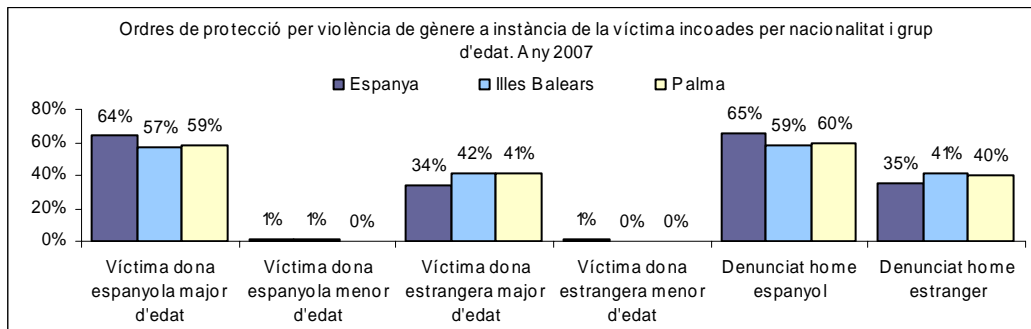
Font: elaborat per l'Observatori Municipal de la Igualtat partir de dades del Consell General del Poder Judicial



Font: elaborat per l'Observatori Municipal de la Igualtat partir de dades del Consell General del Poder Judicial

Ordres de protecció per violència de gènere a instància de la víctima incoades per nacionalitat i grup d'edat. Any 2007				
		Espanya	Illes Balears	Partit judicial de Palma
Total		37.794	1.340	786
Víctima	Víctima dona espanyola major d'edat	24.113	764	460
	Víctima dona espanyola menor d'edat	557	14	2
	Víctima dona estrangera major d'edat	12.913	558	324
	Víctima dona estrangera menor d'edat	252	4	0
Denunciat	Denunciat home espanyol	24.668	787	471
	Denunciat home estranger	13.078	553	315

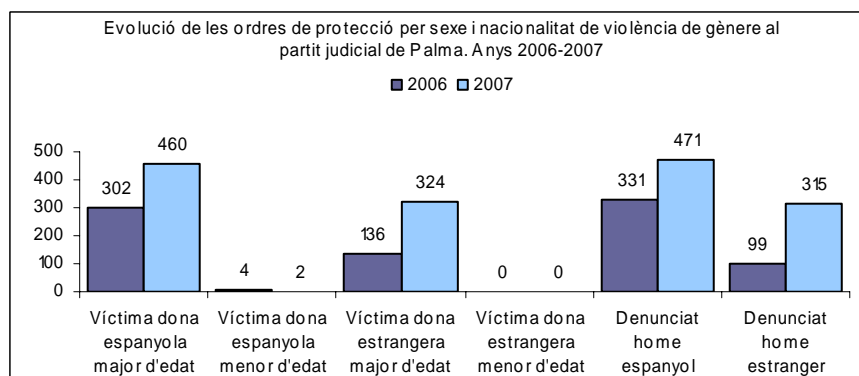
Font: elaborat per l'Observatori Municipal de la Igualtat partir de dades del Consell General del Poder Judicial



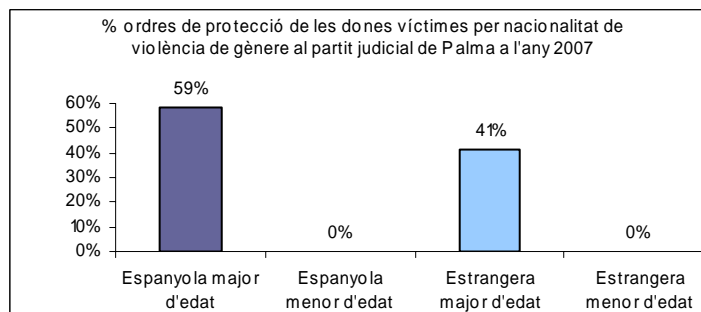
Font: elaborat per l'Observatori Municipal de la Igualtat partir de dades del Consell General del Poder Judicial

Ordres de protecció per sexe i nacionalitat de violència de gènere al partit judicial de Palma. Anys 2006-2007				
		2006	2007	% var 07/06
Total		442	786	78%
Víctimes	Víctima dona espanyola major d'edat	302	460	52%
	Víctima dona espanyola menor d'edat	4	2	-50%
	Víctima dona estrangera major d'edat	136	324	138%
	Víctima dona estrangera menor d'edat	0	0	-
Denunciats	Denunciat home espanyol	331	471	42%
	Denunciat home estranger	99	315	218%

Font: elaborat per l'Observatori Municipal de la Igualtat partir de dades del Consell General del Poder Judicial



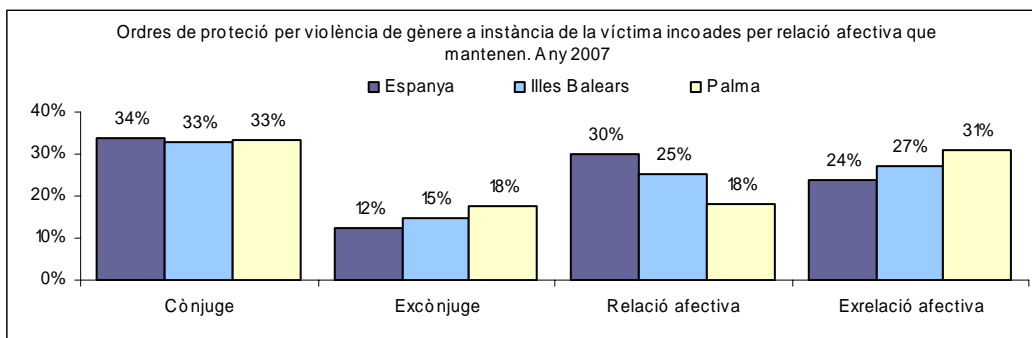
Font: elaborat per l'Observatori Municipal de la Igualtat partir de dades del Consell General del Poder Judicial



Font: elaborat per l'Observatori Municipal de la Igualtat partir de dades del Consell General del Poder Judicial

Ordres de protecció per violència de gènere a instància de la víctima incoades per relació afectiva que mantenen. Any 2007			
	Espanya	Illes Balears	Partit judicial de Palma
Relació	37.832	1.340	786
Cònjuge	12.877	439	262
Excònjuge	4.595	199	138
Relació afectiva	11.357	340	142
Exrelació afectiva	9.003	362	244

Font: elaborat per l'Observatori Municipal de la Igualtat partir de dades del Consell General del Poder Judicial



Font: elaborat per l'Observatori Municipal de la Igualtat partir de dades del Consell General del Poder Judicial

Denúncies i renúncies presentades de violència de gènere. Any 2007			
	Espanya	Illes Balears	Partit judicial de Palma
Ordres de protecció incoades	37.832	1.340	786
Denúncies rebudes	126.293	3.910	2.593
Ràtio odres / denúncies	0,30	0,34	0,30

Font: elaborat per l'Observatori Municipal de la Igualtat partir de dades del Consell General del Poder Judicial

Dades de la Policia Local

Ordres de protecció contra la violència de gènere presentades a la Policia Local de Palma per tipus i mesos. Primer semestre de 2008				
	Ordres de protecció en vigor	Ordres de protecció sol·licitades	No sol·licitada	Total denúncies
Total	30	61	31	122
Gener	2	13	5	20
Febrer	3	8	4	15
Març	4	16	6	26
Abril	9	1	3	13
Maig	3	14	4	21
Juny	9	9	9	27

Font: elaborat per l'Observatori Municipal de la Igualtat a partir de dades de la Policia Local de Palma

Ordres de protecció contra la violència de gènere presentades a la Policia Local de Palma per tipus i mesos. Primer semestre de 2008				
	Total denúncies	Ordres de protecció en vigor	Ordres de protecció sol·licitades	No sol·licitada
Total	122	30	61	31
Gener	20	2	13	5
Febrer	15	3	8	4
Març	26	4	16	6
Abril	13	9	1	3
Maig	21	3	14	4
Juny	27	9	9	9

Font: elaborat per l'Observatori Municipal de la Igualtat a partir de dades de la Policia Local de Palma

Ordres de protecció contra la violència de gènere presentades a la Policia Local de Palma per tipus de agressió. Primer semestre de 2008			
	Total	Física	Psíquica
Total	122	86	36
En vigor	30	17	13
Sol·licitada	61	47	14
No sol·licitada	31	22	9

Font: elaborat per l'Observatori Municipal de la Igualtat a partir de dades de la Policia Local de Palma

8. Servei d'Atenció Social Integral a Víctimes de Violència de Gènere

Durant l'any 2007 el Servei d'Atenció Social Integral a Víctimes de Violència de Gènere atengué un total de 82 persones. Els casos oberts durant aquest any foren 43. Entre gener i octubre de 2008 les persones ateses pugen a 111, de manera que l'any es tancarà amb una xifra força superior. Aquestes dades confirmen que el Servei va afermant el seu paper dins el municipi.

- El perfil de les persones ateses l'any 2007 és el següent:¹⁷
 - Predominen les dones entre 25 i 44 anys, ja que són el 82,9% de les persones ateses.
 - Tendeixen a ser dones en edat activa que estan desocupades (58,6%).
 - Bona part d'elles reben prestacions econòmiques: les que gaudeixen d'una renda activa d'inserció, una renda mínima d'inserció o pensió no contributiva suposen més d'una quarta part de les ateses.
 - Només una de cada tres (34,2%) treballa actualment.¹⁸
 - Sis de cada deu dones ateses són de nacionalitat espanyola.
- Les càrregues familiars són importants: només una de cada cinc no té persones a càrrec seu. La resta ha de fer front a la violència de gènere i a la cura dels seus fills o d'altres persones a càrrec.
 - Desafortunadament, la meitat de les dones no pot comptar amb el suport d'altres familiars.
- Una de cada tres dones necessitava un nou allotjament per poder fer front a la situació de maltractament, percentatge que ha anat a la baixa des de la posada en marxa del Servei.
 - El principal allotjament alternatiu d'aquestes dones són els habitatges de familiars o amics (46,4% de les que necessiten allotjament). El SADIF és la segona opció (32,1%).
- Les dones ateses han de fer front a diferents tipus de violència. La psicològica i la física, amb un 92,7% i un 85,4% respectivament, són les més comunes, tot i que una bona part es troba davant situacions de violència econòmica, sexual o estructural (entre un 24 i un 15%).
- El consum de substàncies tòxiques i altres addiccions està correlacionat amb l'agressió, ja que sis de cada deu presumptes agressors es troben en aquesta situació.
 - Les principals addiccions són l'alcohol (81,6% dels presumptes agressors amb addicció) i la cocaïna (50,8%).

¹⁷ Es proporcionen dades de 2007 perquè es compta amb un any complet.

¹⁸ Dones actives que no estan en baixa laboral.

- Nou de cada deu dones ateses han denunciat al seu presumpte agressor i vuit han sol·licitat una ordre de protecció o allunyament. A un 59,6% del total li ha estat concedida.
- Les dones que arriben al Servei han estat principalment derivades d'altres serveis. Els principals són els CMSS (43,9%), l'IBD (20,7%) i el SADIF (9,8%). Les que hi han acudit per iniciativa pròpia són el 8,5%.
- Des del Servei es treballa en coordinació amb altres serveis i professionals. N'és una mostra el fet que en prop de dues terceres parts dels casos atesos hi intervingueren també policies i/o advocats/ades d'intervenció.
 - Concretament, els serveis amb els quals es coordinaren més casos són els CMSS, advocats/ades d'ofici, el centre d'informació de l'IBD i les policies Local i Nacional.
 - Les dones que acudeixen per primera vegada al Servei demanen principalment el Servei de Teleassistència Mòbil.
- La comparació d'aquest perfil de dones ateses amb el de les dones maltractades segons la III Macroenquesta sobre violència contra les dones i el perfil de la dona de la nostra comunitat autònoma i/o municipi mostra importants diferències, especialment pel que fa a l'edat (les dones maltractades de més de 45 anys no demanen atenció) i la seva situació laboral (més de la meitat de les dones ateses pel Servei estan en atur, mentre que a la III Macroenquesta s'estima que són un 9-11%).
 - Així, les dones ateses no només han de fer front a la situació de violència que pateixen sinó a altres problemes d'índole econòmica. Les càrregues familiars, unides a la falta d'una feina, dificulten enormement abandonar la parella que realitza els maltractaments, i qual cosa fa que la situació es cronifiqui.
 - El fet que moltes hagin estat derivades des d'altres serveis d'atenció influeix en aquest perfil de dones ateses.

Persones ateses pel Servei d'Atenció Social Integral a Víctimes de Violència de Gènere i aparells de teleassistència mòbils. 2006-2008			
	2006	2007	2008*
Persones ateses des del Servei d'Atenció Social Integral a Víctimes de Violència de Gènere	58	82	48
Aparells de teleassistència mòbil tramitats	50	58	29
Aparells de teleassistència mòbil concedits	45	56	29

Font: elaborat pel Servei d'Atenció Social Integral a Víctimes de Violència de Gènere

(*) Dades de gener a juny de 2008

Persones ateses per grup d'edat (%)			
	2006	2007	2008*
Total	100%	100%	100%
<16	0,0%	1,2%	0,0%
16-19	0,0%	1,2%	4,2%
20-24	3,5%	1,2%	10,4%
25-29	24,1%	19,5%	12,5%
30-34	20,7%	25,6%	22,9%
35-39	20,7%	23,2%	14,6%
40-44	17,2%	14,6%	18,8%
45-49	3,5%	7,3%	4,2%
50-54	5,2%	1,2%	4,2%
55-59	0,0%	3,7%	2,1%
60-64	3,5%	0,0%	4,2%
>65	1,7%	1,2%	2,1%
Edat mitjana	36,4	36,0	36,5

Font: elaborat pel Servei d'Atenció Social Integral a Víctimes de Violència de Gènere

(*) Dades de gener a juny de 2008

Situació laboral de les persones ateses (%)				
		2006	2007	2008*
Total		100%	100%	100%
Persones en edat activa desocupades	Prestació per desocupació	6,9%	1,2%	12,5%
	RAI	10,3%	6,1%	10,4%
	RMI	3,5%	3,7%	2,1%
	PNC	10,3%	4,9%	2,1%
	Economia submergida	6,9%	13,4%	4,2%
	No prestacions o rendes	20,7%	23,2%	18,8%
	Total	58,6%	52,4%	50,0%
Persones en edat activa ocupades	Baixa laboral	8,6%	7,3%	10,4%
	No baixa laboral	29,3%	34,2%	33,3%
	Total	37,9%	41,5%	43,8%
Persones inactives	Jubilació	3,5%	1,2%	0,9%
	Menor 16 anys	0,0%	1,2%	0,0%
	Total	3,5%	2,4%	0,0%
Desconeixement situació laboral		0,0%	3,7%	6,3%

Font: elaborat pel Servei d'Atenció Social Integral a Víctimes de Violència de Gènere

(*) Dades de gener a juny de 2008

Nacionalitat de les dones ateses (%)			
	2006	2007	2008*
Dones espanyoles	70,7%	59,8%	60,4%
Dones immigrants comunitàries	5,2%	2,4%	31,3%
Dones immigrants no comunitàries	24,1%	37,8%	8,3%
Total	100%	100%	100%

Font: elaborat pel Servei d'Atenció Social Integral a Víctimes de Violència de Gènere

(*) Dades de gener a juny de 2008

Tipus de violència de les persones ateses (%)			
	2006	2007	2008*
Violència física	89,7%	85,4%	81,3%
Violència psicològica	98,3%	92,7%	97,9%
Violència sexual	25,9%	23,2%	20,8%
Violència econòmica	25,9%	14,6%	31,3%
Violència social	17,2%	24,4%	25,0%

Font: elaborat pel Servei d'Atenció Social Integral a Víctimes de Violència de Gènere

(*) Dades de gener a juny de 2008

Consum de substàncies tòxiques i altres addiccions de les persones presumptament agressores (%)			
	2006	2007	2008*
Total	100%	100%	100%
No addiccions	31,0%	40,2%	25,0%
Consum de substàncies tòxiques i/o altres addiccions	69,0%	59,8%	75,0%

Font: elaborat pel Servei d'Atenció Social Integral a Víctimes de Violència de Gènere

(*) Dades de gener a juny de 2008

9. Perfil de la dona maltractada

A partir de la III Macroenquesta sobre la violència contra les dones¹⁹ es pot dibuixar el perfil de dona maltractada. Tot i que els resultats detallats es refereixen al conjunt de l'Estat espanyol, s'inclouen en aquest informe perquè en proporcionen dades globals sobre percentatge de dones maltractades.

- Abans de passar a comentar els resultats de l'enquesta cal recordar tres punts que s'expliquen més àmpliament a l'apartat de metodologia:
 - Les dones objecte d'estudi són totes les residents a Espanya de 18 anys o més.
 - A més de la violència de gènere entesa com l'exercida per la parella o exparella, s'hi inclouen dades de violència domèstica –és a dir, l'exercida també per altres membres de l'entorn familiar.
 - Es diferencien dos tipus de dones maltractades: les definides tècnicament (tipus A) i les autoclassificades com a tals (tipus B). A l'apartat de metodologia s'explica amb detall com s'entén cadascuna d'aquestes categories.
- Les Illes Balears són la CA on un major percentatge de dones s'autoclassifiquen com a maltractades (4,2%), i la quarta si es té en compte la definició tècnica. Aquestes dades, a més d'una major taxa de maltractaments al nostre territori, posen de manifest una major conscienciació.
 - Tal com confirmen les dades de denúncies, les Illes Balears són un dels territoris on es donen més maltractaments. L'alt percentatge de població estrangera (col·lectiu on la incidència de la violència de gènere és més alta) podria ser una explicació de la major incidència.
 - D'altra banda, el caràcter urbà de bona part de la població podria explicar el perquè de la major conscienciació, ja que a major pes poblacional del municipi, major autodefinició de dones maltractades, diferències que no es donen en el maltractament tècnic.
- Atès que les dades de la III Macroenquesta inclouen violència domèstica, per determinar l'abast del maltractament realitzat per la parella o exparella a les Illes Balears s'aplicaria el percentatge corresponent a aquest tipus de violència concret.
 - Així, al 4,2% de dones que s'autoclassifiquen com a maltractades se li aplicaria el 57,3% que és exercida per la parella o exparella i resultaria un 2,4% de dones majors de 18 anys que pateixen violència de gènere.
 - Respecte de les dones definides tècnicament com a maltractades, aplicant al 10,8% del conjunt d'Espanya el 74,6% que correspon a violència de gènere resultaria un 8,1% de dones que, tècnicament, són maltractades per la seva parella o exparella a la nostra CA.
- La incidència del maltractament és major entre les dones estrangeres: el 7,0% declara haver estat víctima de maltractament domèstic durant el darrer any, enfront del 3,6% del conjunt de dones. En el maltractament tècnic també es donen diferències (17,3% enfront del 9,6%).

¹⁹ Fonamentada en 32.426 entrevistes telefòniques al conjunt de l'Estat espanyol.

- A partir dels 40 anys, les dones tenen menys consciència del maltractament:
 - D'una banda, la III Macroenquesta mostra que el maltractament es dona a tots els grups d'edat, però més intensament a la franja d'edat dels 40 fins als 65 anys.
 - La diferència entre dones autoconsiderades maltractades i les definides tècnicament com a tals és major entre les dones de 40 a 65 anys, de manera que es confirma que la seva menor autoconscienciació de la situació. A més, les denúncies recollides per la Policia Local i les dones ateses pel Servei d'Atenció Social Integral a Víctimes de Violència es concentren al grup d'edat dels 20 als 40 anys.
 - Tristament, la dràstica baixada de dones maltractades a partir dels 65 anys sembla estar relacionada amb la mort de l'agressor (recordem que l'esperança de vida de les dones és més alta que la dels homes).
- Els col·lectius de dones amb menys ingressos (no arriben als 450 € mensuals), baix nivell formatiu (fins a estudis primaris) i jubilades o incapacitades són els que registren una menor incidència de maltractament, atès que moltes tenen més de 65 anys i, com s'acaba de veure, les dones de més de 65 anys són les que tenen una menor incidència de maltractaments.
 - Amb l'excepció d'aquests grups, el maltractament tècnic augmenta a mesura que disminueixen aquests nivells.
 - Així, les dones amb major taxa de maltractament són les que tenen uns ingressos entre 450-900 €, amb un màxim d'estudis de batxiller elemental o equivalent i aturades, eventuais de l'empresa privada o autònomes.
 - No obstant això, el maltractament segueix existint entre dones amb majors ingressos, millor nivell formatiu o amb situacions laborals més establertes.
- Les víctimes de maltractament no ho són de forma esporàdica: dues tercers parts de les dones maltractades²⁰ pateixen aquesta situació des de fa més de 5 anys.
- A l'igual que les dades proporcionades per la Secció de Violència de l'Ajuntament de Palma, es dona una important correlació entre el maltractament i l'alcohol, a la qual caldria afegir estrès per algun problema no familiar.
 - Quan es demana a les dones que es declaren maltractades si la persona que exerceix o exercia el maltractament tenia algun problema amb l'alcohol, el 28,4% respon que sí i un percentatge similar (9,3%) respon que la dita persona es troba o es trobava estressada per algun problema no familiar.
 - Caldria afegir-hi el consum de cocaïna (10,5%) i l'atur (9,0%) com altres factors relacionats amb la situació de la persona que exerceix el maltractament.
- Quan s'estudia el perfil de les dones maltractades diferenciant entre les que estan autodefinides com a tal i les que ho estan per una definició tècnica, s'aprecia que hi ha col·lectius amb major conscienciació del maltractament que altres.
 - Les dones separades o divorciades tenen una alta conscienciació de la seva situació de maltractades: un 16,6% s'hi consideren,²¹ quan la resta de col·lectius (fadrines, casades o en parella i vídues) no sobrepassen el 3,3%.

²⁰ 66,7% de les considerades tècnicament i 63,8% de les que s'autoclassifiquen com a tals.

- També hi ha major conscienciació entre les dones de fins a 44 anys i les que viuen a municipis grans.

Maltractament segons CA. Any 2006		
	Dones tècnicament considerades com maltractades (tipus A)	Dones autoclassificades com maltractades (tipus B)
Total	9,6%	3,6%
Illes Balears	10,8%	4,2%
Andalusia	11,1%	4,1%
Ceuta i Melilla	9,1%	4,1%
Astúries	11,2%	4,0%
Catalunya	8,9%	4,0%
Madrid	9,4%	4,0%
Canàries	8,7%	3,8%
Aragó	8,2%	3,6%
Castella-la Manxa	11,5%	3,4%
Comunitat Valenciana	9,0%	3,4%
Galícia	8,5%	3,2%
País Basc	8,5%	3,1%
Castella i Lleó	10,2%	3,0%
Cantàbria	8,3%	2,7%
Extremadura	9,6%	2,7%
Navarra	8,1%	2,5%
La Rioja	7,3%	2,5%
Múrcia	10,9%	2,4%

Font: III Macroenquesta sobre la violència contra les dones. Institut de la Dona

Grup d'edat de les dones maltractades. Espanya. Any 2006		
	Dones tècnicament considerades com a maltractades (tipus A)	Dones autoclassificades com a maltractades (tipus B)
Total	9,6%	3,6%
De 18 a 29 anys	8,9%	3,2%
De 30 a 44 anys	10,0%	4,4%
De 45 a 64 anys	12,0%	4,5%
De 65 i més anys	6,9%	2,1%

Font: III Macroenquesta sobre la violència contra les dones. Institut de la Dona

²¹ Al contrari del que succeeix amb altres variables, el percentatge de dones que podrien considerar-se maltractades tècnicament és més baix (14,9%, 1,7 punts per davall).

Dimensions del municipi de les dones maltractades. Espanya. Any 2006		
	Dones tècnicament considerades maltractades (tipus A)	Dones autoclassificades com a maltractades (tipus B)
Total	9,6%	3,6%
Menys 2.000 hab.	8,2%	2,9%
2.000 - 10.000 hab.	10,6%	3,1%
10.000 - 50.000 hab.	10,4%	3,6%
50.000 - 200.000 hab.	9,4%	3,9%
200.000 o més hab.	9,0%	4,0%

Font: III Macroenquesta sobre la violència contra les dones. Institut de la Dona

Estat civil de les dones maltractades. Espanya. Any 2006		
	Dones tècnicament considerades maltractades (tipus A)	Dones autoclassificades com a maltractades (tipus B)
Total	9,6%	3,6%
Solteres	8,6%	3,3%
Casades/en parella	11,1%	3,2%
Separades/divorciades	14,9%	16,6%
Viudes	2,4%	2,3%

Font: III Macroenquesta sobre la violència contra les dones. Institut de la Dona

Nivell d'estudis de les dones maltractades. Espanya. Any 2006		
	Dones tècnicament considerades maltractades (tipus A)	Dones autoclassificades com a maltractades (tipus B)
Total	9,6%	3,6%
Sense estudis o amb estudis primaris	10,0%	3,2%
Batxiller elemental/o equivalent	11,8%	4,2%
Batxiller superior/o equivalent	8,8%	4,2%
Universitaris	7,1%	3,2%

Font: III Macroenquesta sobre la violència contra les dones. Institut de la Dona

Ingressos de les dones maltractades. Espanya. Any 2006		
	Dones tècnicament considerades maltractades (tipus A)	Dones autoclassificades com a maltractades (tipus B)
Total	9,6%	3,6%
Bastant inferiors (menys de la meitat)	7,8%	4,7%
Inferiors	10,3%	4,7%
Al voltant de 900 €/mes	10,9%	3,5%
Superiores	9,3%	3,5%
Molt superiors (més del doble)	9,5%	3,9%

Font: III Macroenquesta sobre la violència contra les dones. Institut de la Dona

Situació laboral de les dones maltractades. Espanya. Any 2006		
	Dones tècnicament considerades com maltractades (tipus A)	Dones autoclassificades com a maltractades (tipus B)
Total	9,6%	3,6%
Autònoma	12,0%	5,3%
Administració pública	8,2%	3,9%
Empresa privada (fixa)	8,6%	3,6%
Empresa privada (eventual)	11,1%	4,9%
Parada i cerca treball	11,0%	5,1%
Parada i no cerca treball	11,5%	5,3%
Estudiant	10,0%	2,4%
Mestressa de casa	10,3%	3,1%
Jubilada o incapacitada	6,8%	3,0%

Font: III Macroenquesta sobre la violència contra les dones. Institut de la Dona

10. Quadre comparatiu de dades

A continuació es presenta un quadre comparatiu entre les dades proporcionades pel Servei d'Atenció Social Integral de Víctimes de Violència de Gènere, Policia Local de Palma, Consell General del Poder Judicial, III Macroenquesta sobre violència contra les dones i perfil de la dona de les Illes Balears i/o Palma.

Les variables que s'han tingut en compte són:

- període i àmbit
- persones ateses *vs.* denúncies i perfil de dones
- edat
- situació laboral
- nacionalitat o lloc de naixement
- situació familiar
- reincidència
- distribució per sectors de població
- tipus de violència
- consum de substàncies
- denúncies
- mesures judicials de protecció

Quadre comparatiu persones ateses, denúncies i perfil general de les dones i específic de les dones maltractades

	Servei d'Atenció Social Integral a Víctimes de Violència de Gènere	Polícia Local de Palma	Consell General del Poder Judicial	Perfil dona maltractada (III Macroenquesta sobre violència contra les dones)	Perfil dona de Palma / Illes Balears
Període i àmbit	<ul style="list-style-type: none"> Any 2007. Municipi de Palma. Dones ateses. 	<ul style="list-style-type: none"> 1r semestre de 2008. Municipi de Palma. Denúncies. 	<ul style="list-style-type: none"> Any 2007. Partit judicial de Palma: Palma + 16 municipis de Mallorca (quan correspon s'indica si s'han fet ponderacions). 	<ul style="list-style-type: none"> Any 2006. Espanya / Illes Balears. 	<ul style="list-style-type: none"> Població a 1-1-2007, segons l'INE. Palma o Illes Balears.
Persones ateses vs. denúncies i perfil de dones	<ul style="list-style-type: none"> 82 dones ateses a 2007, i 111 entre gener-octubre 2008. Aparells de teleassistència mòbil tramitats: 58. 	<ul style="list-style-type: none"> 122 denúncies de violència de gènere, i 25 de violència domèstica 1r semestre de 2008. 	<ul style="list-style-type: none"> Denúncies rebudes partit judicial de Palma 2007: 2.593. Corresponents al municipi de Palma (ponderació): 1.814. 	<p>Maltractades tècnicament:</p> <ul style="list-style-type: none"> 10,8% dones de 18 anys i més, de les quals en el 74,6% el presumpte agressor és parella o exparella (VG). Ponderació VVG: 13.100 dones. <p>Autoconsiderades maltractades:</p> <ul style="list-style-type: none"> 4,2% dones de 18 anys i més (VD), de les quals en el 57,3% el presumpte agressor és parella o exparella. Ponderació VVG: 3.900 dones. 	<ul style="list-style-type: none"> 162.535²² dones de 18 anys i més a Palma.
Edat	<ul style="list-style-type: none"> Majoria entre 25 i 44 anys (82,9% de les dones ateses). Edat mitjana dones ateses: 36 anys. 	<ul style="list-style-type: none"> Majoria entre 21 i 40 anys (75,4% de les denúncies per VG 1r semestre 2008). 		<p>Maltractades tècnicament:</p> <ul style="list-style-type: none"> % sobre dones de 18 anys o més: <ul style="list-style-type: none"> De 18 a 29 anys: 8,9% De 30 a 44 anys: 10,0% De 45 a 64 anys: 12,0% De 65 anys i més: 6,9% <p>Autoconsiderades maltractades:</p> <ul style="list-style-type: none"> % dones sobre dones de 18 anys o més: <ul style="list-style-type: none"> De 18 a 29 anys: 3,2% De 30 a 44 anys: 4,4% De 45 a 64 anys: 4,5% De 65 anys i més: 2,1% 	<p>Xifres dones Palma:</p> <ul style="list-style-type: none"> De 18 a 29 anys: 35.428.²³ De 30 a 44 anys: 50.107. De 45 a 64 anys: 46.009. De 65 anys i més: 30.991.

²² Xifra aproximada.

Quadre comparatiu persones ateses, denúncies i perfil general de les dones i específic de les dones maltractades

	Servei d'Atenció Social Integral a Víctimes de Violència de Gènere	Polícia Local de Palma	Consell General del Poder Judicial	Perfil dona maltractada (III Macroenquesta sobre violència contra les dones)	Perfil dona de Palma / Illes Balears
Situació laboral	<ul style="list-style-type: none"> Actives ocupades: 41,5%. Actives aturades: 52,4%. Dones inactives: 2,4%. Desconeixement situació laboral: 3,7%. 	-	-	<p>Maltractades tècnicament:</p> <ul style="list-style-type: none"> Persones actives ocupades: 38,5%. Persones actives aturades: 8,9%. Persones inactives: 52,7%. <p>Autoconsiderades maltractades:</p> <ul style="list-style-type: none"> Persones actives ocupades: 44,8%. Persones actives aturades: 10,9%. Persones inactives: 44,4%. 	<p>Dones de 16 anys i més:</p> <ul style="list-style-type: none"> Actives ocupades: 49,8%. Actives aturades: 4,7%. Dones inactives: 45,6%.
Nacionalitat o lloc de naixement	<p>Nacionalitat de la víctima:</p> <ul style="list-style-type: none"> Espanyola: 59,8% UE-27: 2,4%. No UE-27: 37,8%. 	<p>Nacionalitat del presumpte agressor:</p> <ul style="list-style-type: none"> Espanyola: 54,9%. UE-27: 9,0%. No UE-27: 36,1%. 	<p>Víctimes amb ordres de protecció incoades:</p> <ul style="list-style-type: none"> Dona espanyola: 58,8%. Dona estrangera: 41,2%. <p>Persones enjudiciades:</p> <ul style="list-style-type: none"> Espanyoles: 63,0%. Estrangeres: 37,0%. <p>Persones condemnades:</p> <ul style="list-style-type: none"> Espanyoles: 59,8%. Estrangeres: 40,2%. <p>Persones absoltes:</p> <ul style="list-style-type: none"> Espanyoles: 72,5%. Estrangeres: 27,5%. 	<p>Maltractades tècnicament:</p> <ul style="list-style-type: none"> 7,0% de les dones estrangeres majors de 18 anys o més. <p>Autoconsiderades maltractades:</p> <ul style="list-style-type: none"> 17,3% de les dones estrangeres majors de 18 anys o més. 	<p>Per lloc de naixement:</p> <ul style="list-style-type: none"> Dones nascudes a Espanya: 80,7%. Dones nascudes a la UE-27: 6%. Dones nascudes a països extracomunitaris: 13,3%.

²³ Xifra aproximada.

Quadre comparatiu persones ateses, denúncies i perfil general de les dones i específic de les dones maltractades

	Servei d'Atenció Social Integral a Victimes de Violència de Gènere	Polícia Local de Palma	Consell General del Poder Judicial	Perfil dona maltractada (III Macroenquesta sobre violència contra les dones)	Perfil dona de Palma / Illes Balears
Situació familiar	<p>Menors a càrrec:</p> <ul style="list-style-type: none"> • Tenen menors a càrrec: 73,2%. • Tenen a càrrec menors i altres persones: 3,7%. • No tenen persones a càrrec: 23,2%. <p>Suport familiar:</p> <ul style="list-style-type: none"> • Tenen suport familiar: 50%. • No tenen suport familiar: 50%. 	<p>Relació amb la persona presumptament agressora:</p> <ul style="list-style-type: none"> • Relació actual: 62,3%. • Relació passada: 37,7%. <p>Convivència amb la persona presumptament agressora:</p> <ul style="list-style-type: none"> • Si que hi tenen convivència: 56,6%. • No hi tenen convivència: 43,4%. • Ja havien denunciat: 35,2%. • No havien denunciat: 64,8%. 		<p>Maltractades tècnicament:</p> <ul style="list-style-type: none"> • Tenen fills: 75,9%. <p>Autoconsiderades maltractades:</p> <ul style="list-style-type: none"> • Tenen fills: 72,6%. 	-
Reincidència	-		-	<p>Maltractades tècnicament:</p> <ul style="list-style-type: none"> • Pateixen aquesta situació des de fa més de 5 anys: 66,7%. <p>Autoconsiderades maltractades:</p> <ul style="list-style-type: none"> • Pateixen aquesta situació des de fa més de 5 anys: 63,8%. 	-
Distribució per sector de població	<p>Dones ateses</p> <ul style="list-style-type: none"> • Ciutat Antiga: 5,2%. • Est: 13,0%. • Estacions: 6,5%. • Llevant Nord: 23,4%. • Llevant Sud: 13,0%. • Litoral: 13,0%. • Mestral: 16,9%. • Nord: 6,5%. • Ponent: 2,6%. 	-	-	-	<p>Total dones</p> <ul style="list-style-type: none"> • Ciutat Antiga: 6,2%. • Est: 10,1%. • Estacions: 14,1%. • Llevant Nord: 12,0%. • Llevant Sud: 8,3%. • Litoral: 12,3%. • Mestral: 15,5%. • Nord: 8,1%. • Ponent: 13,3%.

Quadre comparatiu persones ateses, denúncies i perfil general de les dones i específic de les dones maltractades

	Servei d'Atenció Social Integral a Victimes de Violència de Gènere	Polícia Local de Palma	Consell General del Poder Judicial	Perfil dona maltractada (III Macroenquesta sobre violència contra les dones)	Perfil dona de Palma / Illes Balears
Tipus de violència	<ul style="list-style-type: none"> • Violència física: 85,4%. • Violència psicològica: 92,7%. • Violència sexual: 23,2%. • Violència econòmica: 14,6%. • Violència social: 24,4%. 	<ul style="list-style-type: none"> • Violència física: 70,5% • Violència psíquica: 29,5%. 	Actes de violència de gènere <ul style="list-style-type: none"> • Maltractaments físics (art. 153 i 173): 47,5%. • Maltractaments físics (art. 153 i 173): 34,6%. • Maltractaments art. 148: 17,8%. 	Aspectes en els quals s'hi senten les dones maltractades²⁴ <ul style="list-style-type: none"> • Psicològicament: 90,6%. • Físicament: 17,6%. • Sexualment: 1,6%. • Espiritualment: 2,1%. • Econòmicament: 4,8%. • Estructuralment: 4,1%. • No vol/prefereix no dir-ho: 7,3%. • Altres: 2%. 	-
Consum de substàncies	Presumptes agressors <ul style="list-style-type: none"> • Consum de substàncies tòxiques i/o altres addiccions: 59,8%. • D'aquests, consumeixen habitualment: <ul style="list-style-type: none"> - alcohol (81,6%) - cocaïna (40,8%) - cànnabis (18,4%) - heroïna (4,1%). 	-	-	La parella maltractadora... <ul style="list-style-type: none"> • Beu, bevia massa: 34,7% • Consum, consumia droga: 10,0% • Està, estava a l'atur: 9,0% • Es troba/es trobava estressat per algun problema no familiar: 34,7%. 	Consum en el darrer mes <ul style="list-style-type: none"> • Illes Balears. Població 15 a 64 anys: <ul style="list-style-type: none"> - Alcohol: 69,3%.²⁵ - Cànnabis: 12,9%.²⁶ - Cocaïna: 0,9%.²⁷ • Palma. Població 14 a 45 anys:²⁸ <ul style="list-style-type: none"> - Alcohol: 63,3%. - Cànnabis: 32%. - Cocaïna: 18,6%.

²⁴ Base: dones que es consideren maltractades durant el darrer any o alguna vegada en la vida i responen "en comptades ocasions", "mai" o "ns/nc" a les 26 frases classificatòries de maltractaments.

²⁵ Font: *Encuesta domiciliaria sobre abuso de drogas en España 2005-2006* (EDADES)

²⁶ Font: ídem.

²⁷ Font: *Encuesta domiciliaria sobre abuso de drogas en España*. Any 2003.

²⁸ Font: Irefrea (2006). *Mediadores recreativos y drogas: nueva área para la prevención*. Palma: Irefrea España.

Quadre comparatiu persones ateses, denúncies i perfil general de les dones i específic de les dones maltractades

	Servei d'Atenció Social Integral a Víctimes de Violència de Gènere	Polícia Local de Palma	Consell General del Poder Judicial	Perfil dona maltractada (III Macroenquesta sobre violència contra les dones)	Perfil dona de Palma / Illes Balears
Denúncies	<ul style="list-style-type: none"> • Denúncies: 74. 	<ul style="list-style-type: none"> • Denúncies: 122 (1r semestre). 	<ul style="list-style-type: none"> • Denúncies: 2.593. • Denúncies per cada 10.000 habitants: <ul style="list-style-type: none"> - Espanya: 27,9. - Illes Balears: 37,9. - Partit judicial de Palma: 47,4. • Ràtio denúncies/denúncies: <ul style="list-style-type: none"> - Espanya: 0,1. - Illes Balears: 0,23. - Partit judicial de Palma: 0,26. 	-	-
Mesures judicials de protecció	<ul style="list-style-type: none"> • Ordres de protecció o allunyament sol·licitades: 67 • Mesures judicials de protecció concedides: 49. <ul style="list-style-type: none"> - Natura penal: prohibició d'aproximació i comunicació (49), altres (7). Total: 56. - Natura civil: guarda i custòdia fills a favor de la mare (19), pensió d'aliments a favor dels fills (17), ús i gaudiment d'habitatge (16), altres (14). Total: 66. 	-	<ul style="list-style-type: none"> • Mesures judicials de protecció concedides: 49. <ul style="list-style-type: none"> - Natura penal: allunyament (614), prohibició de comunicació (534), suspensió tinença ús d'armes (283), altres (166). Total: 1.597. - Natura civil: prestació aliments (51), suspensió guàrdia i custòdia (50), atribució de l'habitatge (41), altres (13). Total: 155. 	-	-

11. Resum de dades i conclusions

No es coneix amb exactitud la xifra de dones víctimes de violència de gènere, entesa com a tal l'exercida per homes cap a dones amb les quals han mantingut o mantenen una relació de parella. Sí que s'hi poden fer, en canvi, aproximacions a partir de la III Macroenquesta sobre violència contra les dones i de les denúncies recollides pel Consell General del Poder Judicial.

- La III Macroenquesta sobre violència contra les dones proporciona dades de violència domèstica al conjunt de l'Estat espanyol i per CA. Segons aquesta, a les Illes Balears hi ha un 4,2% dones que es consideren víctimes de violència domèstica. En un 57,3% d'aquests casos el presumpte agressor és la parella o l'exparella, de manera que resultaria un 2,4% de dones majors d'edat víctimes de violència de gènere.
 - Aplicant aquest percentatge a la població corresponent del municipi, resultaria que prop d'unes 3.900 dones serien víctimes de violència de gènere a Palma.
- La mateixa font proporciona una altra dada sobre dones que respondrien a una definició tècnica de maltractament, s'autoconsiderin maltractades o no. Les dones en aquesta situació suposarien el 10,8% de les de 18 anys i més.
 - Destriant novament les que són maltractades per la seva parella o exparella (74,6%), resultaria un 8,1% de dones de les Illes Balears de 18 anys i més víctimes de violència de gènere a les Illes Balears. Aplicant aquest percentatge a Palma, la xifra resultant és d'aproximadament 13.100 dones.
- D'altra banda, el partit judicial de Palma, format per Palma i altres 16 municipis de Mallorca, registrà el 2007 un total de 2.593 denúncies relacionades amb la violència de gènere. Si es pondera aquesta dada tenint en compte el pes poblacional de Palma sobre el conjunt del seu partit judicial, resulta que unes 1.814 denúncies correspondrien al nostre municipi.

En comparació amb l'Estat espanyol i les Illes Balears, Palma i el seu partit judicial es troben en una situació més delicada pel que fa a violència de gènere.

- D'una banda, quan es relaciona la xifra de denúncies amb la població total, al partit judicial de Palma hi ha una ràtio de 47,4 denúncies per cada 10.000 habitants, enfront del 37,9 de la CA i el 27,9 de l'Estat.
- El pes de les denúncies sobre el total de denúncies és també més elevat al partit judicial de Palma: un 26%, similar al 23% de les Illes Balears però molt per damunt del 10% del conjunt de l'Estat espanyol.
- De l'altra banda, la III Macroenquesta situa les Illes Balears com la primera CA en percentatge de dones de 18 anys i més autoclassificades com a maltractades, i la cinquena si es pren com a referència una definició tècnica.
- La comparació de la Macroenquesta de 2006 amb la de 2002 mostra una evolució oposada al territori estatal i a l'autonòmic. El percentatge de dones maltractades a les Illes Balears ha augmentat pràcticament el mateix que ha disminuït al conjunt de l'Estat espanyol: 1,6 punts en el cas del maltractament tècnic i 0,4 en l'autodefinit.

- L'explicació més plausible d'aquestes evolucions oposades sembla ser el diferent creixement de la població immigrant (col·lectiu on els maltractaments tenen major incidència), molt més accelerat a les Illes Balears que al conjunt d'Espanya. També cal apuntar que entre ambdues enquestes es va donar un canvi metodològic: la realitzada el 2002 només tenia en compte dones espanyoles, mentre que la de 2006 incloïa també les dones estrangeres residents a Espanya.

A continuació se citen algunes de les principals dades proporcionades pel Consell General del Poder Judicial sobre denúncies, moviments d'afers i mesures de protecció referents al partit judicial de Palma:

- Es reberen un total de 2.593 denúncies, de les quals 1.759 anaven acompanyades d'un atestat policial i 498, d'un informe de lesions.
- Els delictes d'afers penals registrats foren 3.158. Sobretot es tracta de delictes per lesions i maltractaments (2.167), però també contra la llibertat (595).
- Hi hagué 14.807 moviments d'afers penals. La relació entre els afers resolts (4.885) i els ingressats i reoberts (4.493) dóna una taxa de l'1,09. El fet que sigui positiva significa que el ritme de resolució supera el d'entrada. Supera, a més, la taxa de les Illes Balears (1,05) i d'Espanya (0,95). No obstant això, resten per resoldre a final d'any 5.429 afers.
 - Els afers civils de violència de gènere foren 1.085.
- S'enjudiciaren un total de 476 persones, tres quartes parts de les quals foren condemnades.
- La xifra de mesures judicials de protecció de natura penal fou de 1.597 i la de natura civil, 155. Les mesures penals més comunes són l'allunyament, la prohibició de comunicació i la suspensió de la tinença i l'ús d'armes.
- Les ordres de protecció per violència de gènere a instància de la víctima incoades foren 789. En el 59% de les ocasions la víctima era una dona espanyola.
- Pràcticament totes les dades han suposat un important increment respecte de 2006. El que més augmentà foren les persones enjudiciades (122%), les mesures judicials de protecció de natura penal (109%) i els moviments d'afers penals (95,5%) seguit de les ordres de protecció (78%), les mesures judicials de natura civil (70%) i, en menor mesura, els delictes ingressats (33%).

El perfil de la dona denunciant es diferencia força del perfil de la dona maltractada, de manera que cal seguir treballant perquè les dones maltractades que no denuncien ho facin. El col·lectiu on es dóna un major desajust és el de dones de més de 45 anys. Els motius són tant d'índole cultural com econòmica.

- Entre les raons de tipus cultural es pot comentar una menor conscienciació de la situació de maltractament entre les dones de 45 anys endavant. Al cap dels anys de viure en la mateixa situació el maltractament acaba cronificant-se i deriva en una certa acceptació de la situació.
- D'altra banda, les dones de més de 45 anys tenen, en conjunt, una menor experiència laboral, nivell formatiu i independència econòmica, de manera que no poden assumir econòmicament denunciar la persona presumptament agressora, ja que la necessiten per subsistir. Aquesta mateixa limitació és extensible a moltes altres dones amb una baixa independència econòmica i poc suport familiar, entre les quals es troben moltes dones estrangeres.

L'atenció municipal que es dona a les dones maltractades ha anat *in crescendo* en els darrers anys. El Servei d'Atenció Social Integral a les Víctimes de Violència de Gènere ha incrementat força la seva xifra de dones ateses en el darrer any: de les 82 de 2007 es passa a les 111 registrades entre gener i octubre de 2008.

- Respecte de les dones ateses el 2007, són principalment joves (el 82,9% tenen entre 25 i 44 anys), es troben en situació d'atur (58,6%), són espanyoles (el 59,8%, tot i que al municipi són el 80,7%) i amb càrregues familiars (només el 23,2% no tenen persones dependents a càrrec). Nou de cada deu dones ateses han denunciat la seva parella o exparella presumptament agressora i vuit han sol·licitat una ordre de protecció o allunyament. A un 59,6% del total li ha estat concedida.
- El consum de substàncies tòxiques i altres addiccions estan relacionats amb l'agressió, ja que sis de cada deu presumptes agressors estan en aquesta situació. Les principals addiccions són l'alcohol (81,6% dels presumptes agressors amb addicció) i la cocaïna (50,8%).

La Policia Local recollí un total de 122 denúncies per violència de gènere durant el primer semestre de l'any.

- Principalment es tracta de denúncies per agressions físiques (70,5%), tot i que les denúncies per agressions psicològiques en suposen una part important (29,5%). Més d'una tercera part de les ocasions (37,7%) es denuncien exparelles i en una proporció similar (35,2%) ja s'havia interposat una denúncia.
- Quant al perfil de persones denunciants i denunciades, el 75% de les víctimes tenien entre 21 i 40 anys. Els homes denunciats, d'altra banda, pertanyen a un grup d'edat més ampli (el 79% tenia entre 21 i 50 anys) i són sobretot espanyols (54,9%). Entre els estrangers, destaquen els nascuts a Bolívia, l'Equador, Colòmbia i el Marroc.

Annex

Dades de l'Institut de la Dona

Centres d'atenció i acollida a dones maltractades per CA			
	2002	2003	2004
Nre. de centres	280	293	293
Administració general	3	2	2
Andalusia	46	39	40
Aragó	3	3	5
Astúries	5	5	5
Illes Balears	11	10	5
Canàries	28	36	31
Cantàbria	2	4	4
Castella-la Manxa	14	19	18
Castella i Lleó	25	25	22
Catalunya	22	22	23
Extremadura	6	5	5
Galícia	15	15	16
Madrid	20	12	16
Múrcia	7	7	7
Navarra	2	7	7
País Basc	48	54	57
La Rioja	2	2	2
C. Valenciana	17	20	22
Ceuta	2	4	4
Melilla	2	2	2
Nre. d'usuàries	3.837	4.418	4.144
Administració general	87	200	183
Andalusia	535	530	546
Aragó	43	44	70
Astúries	101	482	0
Illes Balears	147	173	157
Canàries	0	883	856
Cantàbria	26	41	116
Castella-la Manxa	250	317	327
Castella i Lleó	234	229	208
Catalunya	148	145	148
Extremadura	80	86	155
Galícia	196	201	205
Madrid	1.544	206	264
Múrcia	93	93	91
Navarra	24	24	26
País Basc	0	295	310
La Rioja	26	87	16
C. Valenciana	241	303	303
Ceuta	20	63	62
Melilla	42	16	101

Font: Institut de la Dona

Dades del Consell General del Poder Judicial

Denúncies per maltractaments executats per la parella o exparella (1) segons CA (delictes + faltes)						
	2002	2003	2004	2005	2006	2007
Dones. Dades absolutes	43.313	50.090	57.527	59.758	62.170	63.347
Andalusia	8.848	10.503	12.421	13.691	14.248	14.977
Aragó	988	1.041	1.265	1.412	1.469	1.642
Astúries	1.000	1.248	1.354	1.501	1.586	1.486
Illes Balears	1.351	1.706	2.136	2.278	2.524	2.612
Canàries	3.981	4.630	5.377	5.586	5.599	5.259
Cantàbria	496	608	651	668	614	633
Castella-la Manxa	1.507	1.837	2.158	2.257	2.587	2.889
Castella i Lleó	2.045	2.167	2.367	2.463	2.544	2.787
Catalunya*	5.113	5.187	5.611	4.699	3.874	2.615
C. Valenciana	5.235	6.415	8.053	8.290	9.027	9.360
Extremadura	809	965	1.100	1.155	1.153	1.203
Galícia	1.985	2.275	2.464	2.737	2.912	3.220
Madrid	6.776	7.914	8.869	9.260	9.942	10.676
Múrcia	2.076	2.460	2.516	2.621	2.793	2.831
Navarra	338	322	392	347	327	363
País Basc*	22	21	14	15	116	14
La Rioja	257	314	309	334	388	394
Ceuta	212	234	240	222	222	184
Melilla	274	243	230	222	245	202
Dones. Taxa per milió de dones	2.260	2.608	2.985	3.107	3.245	3.348
Andalusia	2.334	2.728	3.195	3.457	3.547	3.689
Aragó	1.608	1.679	2.012	2.217	2.292	2.527
Astúries	1.790	2.231	2.423	2.679	2.829	2.656
Illes Balears	2.946	3.606	4.478	4.644	5.056	5.091
Canàries	4.325	4.901	5.631	5.700	5.630	5.205
Cantàbria	1.786	2.161	2.293	2.323	2.116	2.164
Castella-la Manxa	1.687	2.023	2.338	1.777	2.691	2.262
Castella i Lleó	1.628	1.721	1.875	2.610	1.994	2.839
Catalunya*
C. Valenciana	2.390	2.841	3.514	3.512	3.742	3.816
Extremadura	1.500	1.787	2.035	2.121	2.112	2.194
Galícia	1.397	1.595	1.728	1.912	2.031	2.243
Madrid	2.366	2.675	2.956	3.010	3.208	3.402
Múrcia	3.399	3.908	3.915	3.979	4.148	4.128
Navarra	1.186	1.113	1.339	1.169	1.087	1.196
País Basc*
La Rioja	1.825	2.190	2.112	2.236	2.556	2.572
Ceuta	5.736	6.405	6.568	6.006	5.955	4.882
Melilla	8.057	7.205	6.853	6.902	7.445	5.901

(continua)

(continuació)

Denúncies per maltractaments executats per la parella o exparella (1) segons CA (delictes + faltes)						
	2002	2003	2004	2005	2006	2007
Homes. Dades absolutes	8.216	8.861	9.518	11.080	10.801	10.902
Andalusia	1.643	1.828	2.008	2.617	2.801	2.743
Aragó	189	205	198	224	255	272
Astúries	167	216	257	460	449	388
Illes Balears	254	317	350	391	428	473
Canàries	847	948	881	1.118	1.012	1.041
Cantàbria	94	126	133	135	111	116
Castella-la Manxa	338	399	358	446	398	451
Castella i Lleó	452	452	431	522	532	496
Catalunya*	846	801	905	830	505	372
C. Valenciana	1.065	1.088	1.287	1.352	1.381	1.449
Extremadura	216	162	186	396	318	315
Galícia	448	468	470	544	554	598
Madrid	1.133	1.307	1.520	1.459	1.461	1.613
Múrcia	323	324	320	360	364	368
Navarra	72	78	84	73	90	62
País Basc*	1	3	8	3	3	5
La Rioja	48	48	47	48	69	73
Ceuta	39	44	40	52	33	35
Melilla	38	47	35	50	37	32

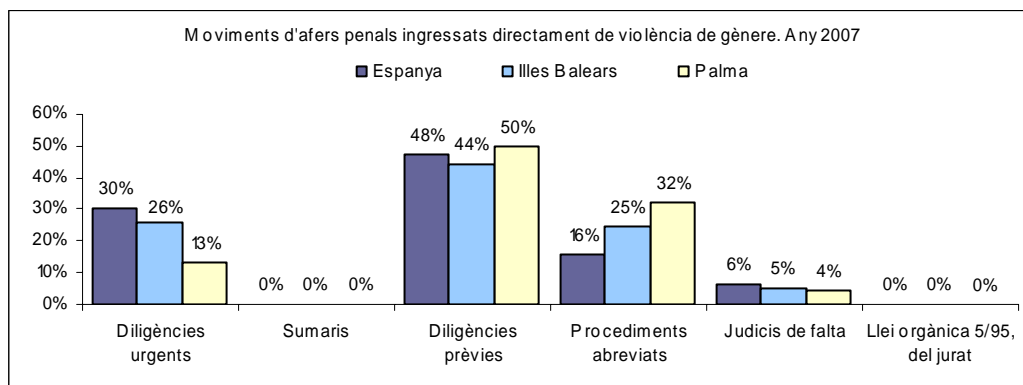
Font: Institut de la Dona

Nota: Des de gener de 2004 s'incorporen nous tipus delictius, a partir de les modificacions legals aprovades durant el 2003. Així, s'hi afegixen els delictes de "mutilació genital" i "sostracció de menors". D'altra banda, la nova redacció de l'art. 153 lleva l'habitualitat als "maltractaments" i la dona al 173, que passa a tipificar-se com a "maltractaments habituals a l'àmbit familiar". Per últim, el delictes de "coacció a la prostitució" amplia el seu àmbit i passa a denominar-se "coacció/lucres sobre la prostitució".

A més, bona part de les infraccions considerades fins aquest moment com a faltes, passen a tipificar-se com a "delictes".

(1) S'hi inclouen tots els casos en què l'autoria correspon a l'excònjuge (inclosos separat/ada-divorciat/ada), company/ya sentimental, excompany/nya sentimental, nuvi/núvia o exnuvi/exnúvia

(*) Del País Basc i Catalunya només disposam de les denúncies presentades davant els Cossos i Forces de Seguretat de l'Estat. Per aquesta raó no s'hi inclou la taxa per milió de dones.



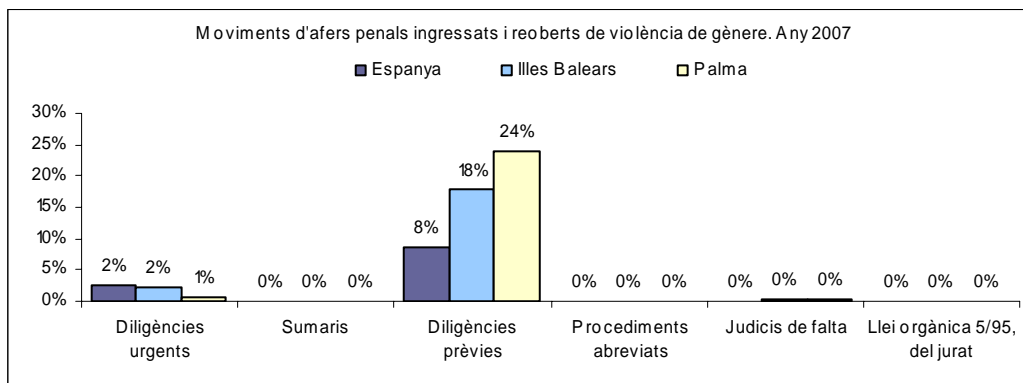
Font: elaborat per l'Observatori Municipal de la Igualtat partir de dades del Consell General del Poder Judicial

Moviments d'afers penals de violència de gènere ingressats directament. Any 2007			
	Espanya	Illes Balears	Partit judicial de Palma
Diligències urgents	47.276	1.240	440
Sumaris	305	6	5
Diligències prèvies	75.044	2.113	1.685
Procediments abreviats	25.240	1.175	1.087
Judicis de falta	9.603	246	145
LO 5/1995, del jurat	52	3	3

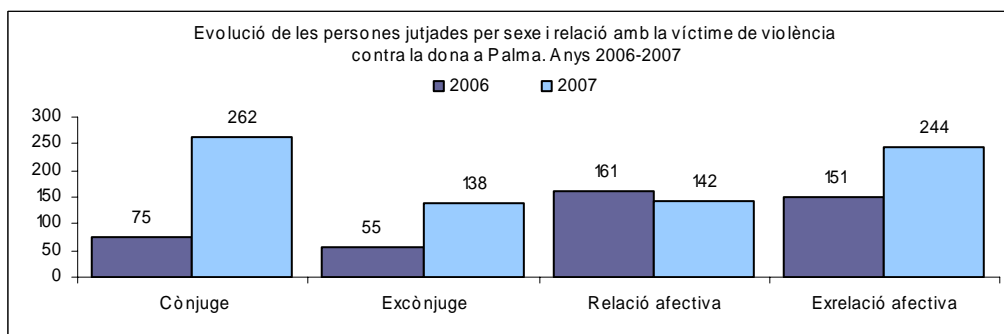
Font: elaborat per l'Observatori Municipal de la Igualtat partir de dades del Consell General del Poder Judicial

Moviments d'afers penals de violència de gènere ingressats procedents d'altres òrgans i reoberts. Any 2007			
	Espanya	Illes Balears	Partit judicial de Palma
Diligències urgents	4.341	136	34
Sumaris	26	0	0
Diligències prèvies	15.025	1.082	1.072
Procediments abreviats	264	0	0
Judicis de falta	275	21	21
LO 5/1995, del jurat	6	1	1

Font: elaborat per l'Observatori Municipal de la Igualtat partir de dades del Consell General del Poder Judicial

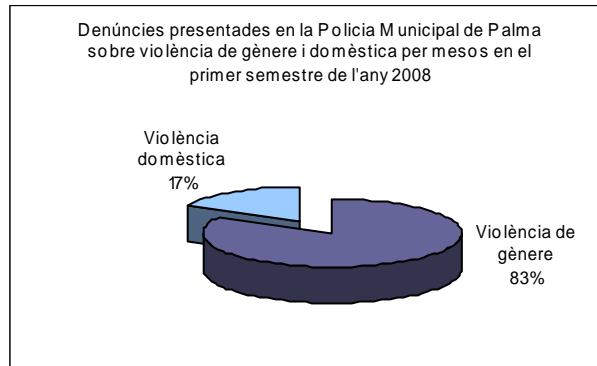


Font: elaborat per l'Observatori Municipal de la Igualtat partir de dades del Consell General del Poder Judicial



Font: elaborat per l'Observatori Municipal de la Igualtat partir de dades del Consell General del Poder Judicial

Dades de la Policia Local de Palma



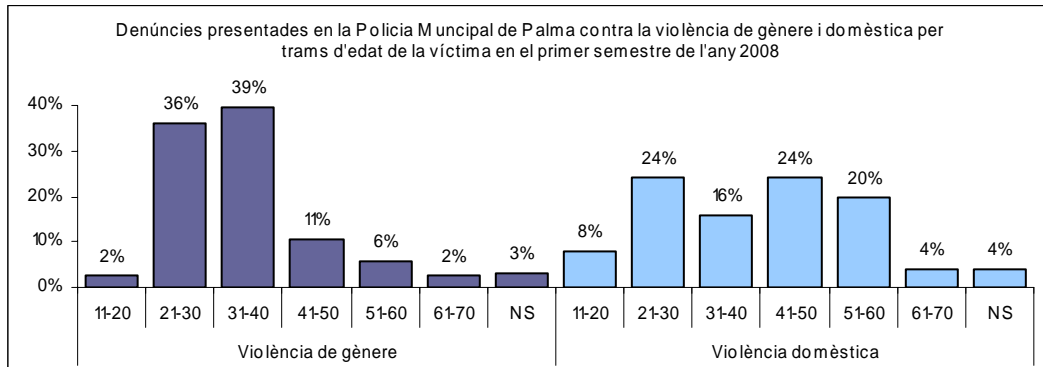
Font: elaborat per l'Observatori Municipal de la Igualtat a partir de dades de la Policia Local de Palma

Denúncies presentades a la Policia Local de Palma contra la violència de gènere i domèstica per sexe de la víctima i mesos. Primer semestre de 2008					
	Violència de gènere		Violència domèstica		
	Total	Dones	Total	Homes	Dones
Total	122	122	25	19	6
Gener	20	20	3	2	1
Febrer	15	15	5	4	1
Març	26	26	1	1	0
Maig	21	21	5	2	3
Abril	13	13	7	7	0
Juny	27	27	4	3	1

Font: elaborat per l'Observatori Municipal de la Igualtat a partir de dades de la Policia Local de Palma

Denúncies presentades a la Policia Local de Palma contra la violència de gènere i domèstica per sexe i trams d'edat de la víctima. Primer semestre de 2008					
	Violència de gènere		Violència domèstica		
	Total	Dones	Total	Homes	Dones
Total	122	122	25	19	6
De 11 a 20 anys	3	3	2	1	1
De 21 a 30 anys	44	44	6	4	2
De 31 a 40 anys	48	48	4	2	2
De 41 a 50 anys	13	13	6	6	0
De 51 a 60 anys	7	7	5	4	1
De 61 a 70 anys	3	3	1	1	0
Desconeguda	4	4	1	1	0

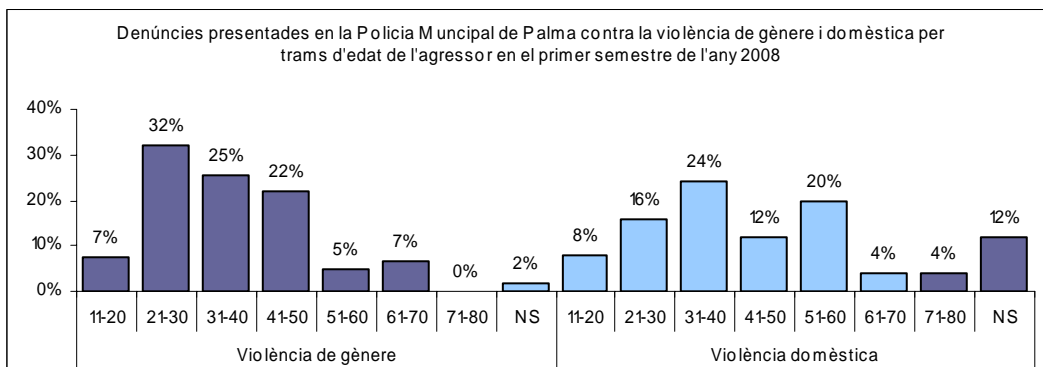
Font: elaborat per l'Observatori Municipal de la Igualtat a partir de dades de la Policia Local de Palma



Font: elaborat per l'Observatori Municipal de la Igualtat a partir de dades de la Policia Local de Palma

	Violència de gènere		Violència domèstica		
	Total	Homes	Total	Homes	Dones
Total	122	122	25	13	12
D'11 a 20 anys	9	9	2	1	1
De 21 a 30 anys	39	39	4	3	1
De 31 a 40 anys	31	31	6	2	4
De 41 a 50 anys	27	27	3	1	2
De 51 a 60 anys	6	6	5	4	1
De 61 a 70 anys	8	8	1	0	1
De 71 a 80 anys	0	0	1	1	0
Desconeguda	2	2	3	1	2

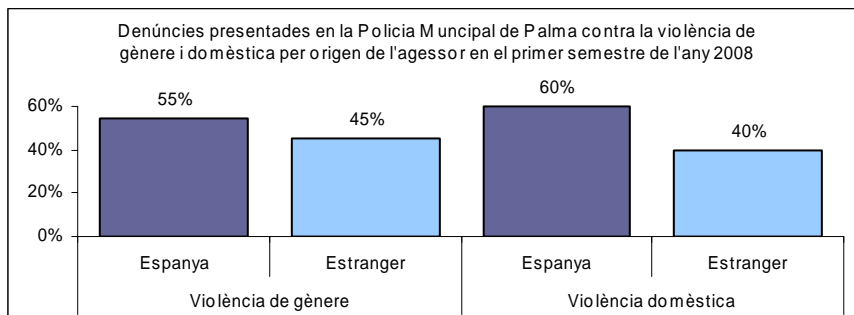
Font: elaborat per l'Observatori Municipal de la Igualtat a partir de dades de la Policia Local de Palma



Font: elaborat per l'Observatori Municipal de la Igualtat a partir de dades de la Policia Local de Palma

Denúncies presentades a la Policia Local de Palma contra la violència de gènere i domèstica per sexe i origen de l'agressor. Primer semestre de 2008					
	Violència de gènere		Violència domèstica		
	Total	Homes	Total	Homes	Dones
Total	122	122	25	13	12
Espanya	67	67	15	9	6
Estranger	55	55	10	4	6
Alemanya	5	5	0	0	0
Argentina	3	3	0	0	0
Bolívia	10	10	0	0	0
Brasil	1	1	0	0	0
Bulgària	1	1	1	0	1
Colòmbia	7	7	2	1	1
Equador	8	8	0	0	0
Ghana	1	1	0	0	0
Marroc	7	7	1	1	0
Moldàvia	0	0	1	0	1
Nigèria	3	3	0	0	0
Paraguai	1	1	0	0	0
Polònia	1	1	0	0	0
Portugal	3	3	2	2	0
Regne Unit	0	0	1	0	1
Rep. Dominicana	2	2	0	0	0
Romania	1	1	0	0	0
Ucraïna	0	0	1	0	1
Uruguai	0	0	1	0	1
Altres	1	1	0	0	0

Font: elaborat per l'Observatori Municipal de la Igualtat a partir de dades de la Policia Local de Palma



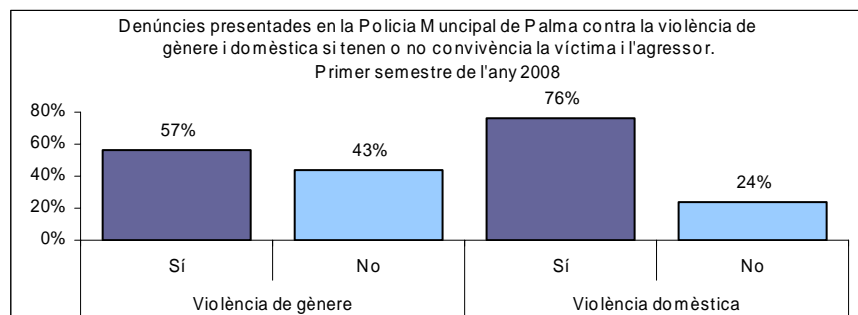
Font: elaborat per l'Observatori Municipal de la Igualtat a partir de dades de la Policia Local de Palma

Denúncies presentades a la Policia Local de Palma contra la violència domèstica per relació de la víctima i presumpte agressor. Primer semestre de 2008			
	Víctima	Presumpte agressor	
Total	25	25	Total
Marit	2	2	Esposa
Exesposa	1	1	Exmarit
Exmarit	2	2	Exesposa
Parella	4	4	Parella
Exparella	4	4	Exparella
Pare	2	4	Fill
Mare	2		
Filla	5	2	Mare
		3	Pare
Germà	2	2	Germà
Nebot	1	1	Oncle

Font: elaborat per l'Observatori Municipal de la Igualtat a partir de dades de la Policia Local de Palma

Denúncies presentades a la Policia Local de Palma contra la violència de gènere i domèstica per sexe de la víctima i si tenen convivència. Primer semestre de 2008					
	Violència de gènere		Violència domèstica		
	Total	Dones	Total	Homes	Dones
Total	122	122	25	19	6
Sí	69	69	19	13	6
No	53	53	6	6	

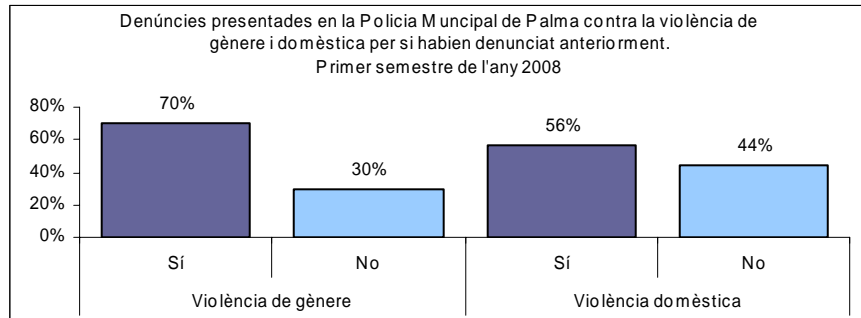
Font: elaborat per l'Observatori Municipal de la Igualtat a partir de dades de la Policia Local de Palma



Font: elaborat per l'Observatori Municipal de la Igualtat a partir de dades de la Policia Local de Palma

Denúncies presentades a la Policia Local de Palma contra la violència de gènere i domèstica per sexe de la víctima i si havien denunciat anteriorment. Primer semestre de 2008					
	Violència de gènere		Violència domèstica		
	Total	Dones	Total	Homes	Dones
Total	122	122	25	19	6
Sí	43	43	6	5	1
No	79	79	19	14	5

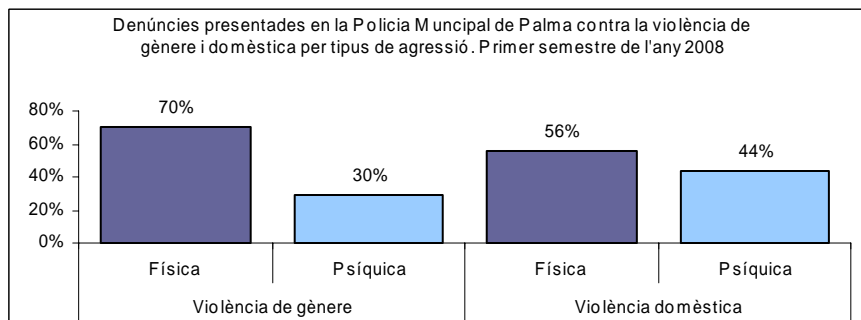
Font: elaborat per l'Observatori Municipal de la Igualtat a partir de dades de la Policia Local de Palma



Font: elaborat per l'Observatori Municipal de la Igualtat a partir de dades de la Policia Local de Palma

Denúncies presentades a la Policia Local de Palma contra la violència de gènere i domèstica per sexe de la víctima i tipus d'agressió. Primer semestre de 2008						
	Violència de gènere			Violència domèstica		
	Total	Dones		Total	Homes	Dones
Total	122	122		25	19	6
Física	86	86		14	8	6
Psíquica	36	36		11	11	0

Font: elaborat per l'Observatori Municipal de la Igualtat a partir de dades de la Policia Local de Palma



Font: elaborat per l'Observatori Municipal de la Igualtat a partir de dades de la Policia Local de Palma

Ordres de protecció contra la violència de gènere i domèstica presentades a la Policia Local de Palma per tipus i mesos. Primer semestre de 2008								
	Violència de gènere				Violència domèstica			
	Total	En vigor	Sol·licitada	No sol·licitada	Total	En vigor	Sol·licitada	No sol·licitada
Total	122	30	61	31	25	3	4	18
gener	20	2	13	5	3	1	0	2
Febrer	15	3	8	4	5	0	0	5
Març	26	4	16	6	1	0	0	1
Abril	13	9	1	3	7	1	2	4
Maig	21	3	14	4	5	0	0	5
Juny	27	9	9	9	4	1	2	1

Font: elaborat per l'Observatori Municipal de la Igualtat a partir de dades de la Policia Local de Palma

Dades del Servei d'Atenció Social Integral a Víctimes de Violència de Gènere

Menors a càrrec de les persones ateses (%)			
	2006	2007	2008*
Total	100%	100%	100%
Tenen menors a càrrec	70,7%	73,2%	72,9%
Tenen a càrrec menors i altres persones	0,0%	3,7%	6,3%
No tenen persones a càrrec	29,3%	23,2%	20,8%

Font: elaborat pel Servei d'Atenció Social Integral a Víctimes de Violència de Gènere

(*) Dades de gener a juny de 2008

Suport familiar de les persones ateses (%)			
	2006	2007	2008*
Total	100%	100%	100%
Tenen suport familiar	70,7%	50,0%	72,9%
No tenen suport familiar	29,3%	50,0%	27,1%

Font: elaborat pel Servei d'Atenció Social Integral a Víctimes de Violència de Gènere

(*) Dades de gener a juny de 2008

Necessitat de nou allotjament de les persones ateses (%)			
	2006	2007	2008*
Total	100%	100%	100%
Necessitat de nou allotjament	43,1%	34,2%	16,7%
No necessitat de nou allotjament	56,9%	65,9%	83,3%

Font: elaborat pel Servei d'Atenció Social Integral a Víctimes de Violència de Gènere

(*) Dades de gener a juny de 2008

Allotjaments alternatius de les persones ateses (%)			
	2006	2007	2008*
Total²⁹	100%	100%	100%
SADIF	64,0%	32,1%	42,9%
Altres centres d'acollida	0,0%	10,7%	0,0%
Pis tutelat	4,0%	3,6%	0,0%
Familiars / amics	28,0%	46,4%	28,6%
Nou habitatge	4,0%	7,1%	28,6%

Font: elaborat pel Servei d'Atenció Social Integral a Víctimes de Violència de Gènere

(*) Dades de gener a juny de 2008

²⁹ Percentatges sobre el total de dones amb allotjament alternatiu.

Persones ateses per sector de població (%)			
	2006	2007	2008*
Total	100%	100%	100%
Ciutat Antiga	8,6%	4,9%	6,3%
Est	13,8%	12,2%	10,4%
Estacions	17,2%	6,1%	10,4%
Llevant Nord	15,5%	22,0%	8,3%
Llevant Sud	10,3%	12,2%	10,4%
Litoral	5,2%	12,2%	14,6%
Mestral	8,6%	15,9%	22,9%
Nord	5,2%	6,1%	2,1%
Ponent	5,2%	2,4%	8,3%
Desconeixement del sector	6,9%	3,7%	6,3%
Altres municipis	3,5%	2,4%	-

Font: elaborat pel Servei d'Atenció Social Integral a Víctimes de Violència de Gènere

(*) Dades de gener a juny de 2008

Tipus d'addiccions de les persones presumptament agressores (%)			
	2006	2007	2008*
Consum habitual d'alcohol	80,0%	81,6%	62,5%
Consum habitual de cocaïna	47,5%	40,8%	22,9%
Consum habitual de cànnabis	35,0%	18,4%	20,8%
Consum habitual d'heroïna	5,0%	4,1%	4,2%
Consum habitual drogues de disseny	0,0%	2,0%	6,3%
Consum d'altres substàncies	5,0%	0,0%	0,0%
Ludopatia	17,5%	10,2%	0,0%

Font: elaborat pel Servei d'Atenció Social Integral a Víctimes de Violència de Gènere

(*) Dades de gener a juny de 2008

Mesures penals (%)			
	2006	2007	2008*
Denúncies	89,7%	90,2%	77,1%
Ordres de protecció o allunyament sol·licitades	89,7%	81,7%	62,5%
Ordres de protecció o allunyament concedides	81,0%	59,8%	45,8%
Sentències condemnatòries a mantenir l'allunyament per judici ràpid	24,1%	18,3%	22,9%
Sentències condemnatòries a mantenir l'allunyament per judici ordinari		9,8%	8,3%

Font: elaborat pel Servei d'Atenció Social Integral a Víctimes de Violència de Gènere

(*) Dades de gener a juny de 2008

Mesures a les ordres de protecció (%)			
	2006	2007	2008*
Prohibició d'aproximació i comunicació	100,0%	100,0%	45,8%
Prohibició de portament i tinença d'armes	-	2,0%	0,0%
Presó provisional	-	6,1%	8,3%
Prohibició d'aproximació i no-comunicació extensiva a altres	12,8%	6,1%	4,2%
Us i gaudi de l'habitatge	27,7%	32,7%	18,8%
Guarda i custòdia de fills a favor de la mare	25,5%	38,8%	20,8%
Règim de visites a favor del pare	17,0%	14,7%	12,5%
Règim de visites a favor del pare a través del punt de trobada	6,4%	2,4%	2,1%
Pensió d'aliments a favor dels fills	23,4%	34,7%	16,7%

Font: elaborat pel Servei d'Atenció Social Integral a Víctimes de Violència de Gènere

(*) Dades de gener a juny de 2008

Condemnes a les sentències (%)			
	2006	2007	2008*
Condemna a mantenir l'allunyament i la no-comunicació	85,7%	100,0%	93,3%
Prohibició allunyament extensiu a altres	0,0%	0,0%	20,0%
Condemna presó	42,9%	26,1%	20,0%
Treballs en benefici de la comunitat	50,0%	47,8%	60,0%
Dies de localització permanent	0,0%	0,0%	6,7%
Indemnització	21,4%	13,0%	20,0%
Retirada armes	0,0%	0,0%	60,0%
Absolució	14,3%	0,0%	0,0%

Font: elaborat pel Servei d'Atenció Social Integral a Víctimes de Violència de Gènere

(*) Dades de gener a juny de 2008

Derivadors de les persones ateses (%)			
	2006	2007	2008*
Total	100%	100%	85%
CMSS	27,6%	43,9%	29,2%
IBD	19,0%	20,7%	29,2%
SADIF	12,1%	9,8%	4,2%
Polícia Local (Brigada Especial)	12,1%	3,7%	2,1%
Oficina AVD	8,6%	4,9%	2,1%
Iniciativa pròpia	8,6%	8,5%	8,3%
Familiars / amics	3,5%	2,4%	6,3%
Serveis socials d'altres municipis	3,5%	2,4%	0,0%
Creu Roja	1,7%	1,2%	0,0%
Unitat de Salut Mental	0,0%	1,2%	0,0%
Serveis Sanitaris	1,7%	1,2%	4,2%
Gira-sol	1,7%	0,0%	0,0%
Ateneu Alcari	0,0%	0,0%	0,0%
Centre escolar dels infants	0,0%	0,0%	6,3%
Jutjats de violència de gènere	0,0%	0,0%	8,3%

Font: elaborat pel Servei d'Atenció Social Integral a Víctimes de Violència de Gènere

(*) Dades de gener a juny de 2008

Percentatge de casos de VVG amb intervenció professional (%)			
	2006	2007	2008*
Educador/ra // monitor/ra	3,5%	11,0%	8,3%
Psicòleg/loga	31,0%	40,2%	43,8%
Psiquiatre/ra	5,2%	6,1%	4,2%
Polícia	50,0%	64,6%	52,1%
Advocat/ada d'intervenció	67,2%	67,1%	79,2%
Advocat/ada d'orientació-informació	41,4%	43,9%	33,3%
Orientador/ra laboral	6,9%	6,1%	10,4%

Font: elaborat pel Servei d'Atenció Social Integral a Víctimes de Violència de Gènere

(*) Dades de gener a juny de 2008

Tipus d'assessorament jurídic de les persones ateses (%)				
		2006	2007	2008*
Intervenció directa	Advocats/ades privats/ades	5,2%	7,3%	20,8%
	Advocats/ades d'ofici	62,1%	59,8%	58,3%
Serveis d'orientació jurídica	IBD	32,8%	35,4%	25,0%
	Oficina AVD	10,3%	23,2%	10,4%

Font: elaborat pel Servei d'Atenció Social Integral a Víctimes de Violència de Gènere

(*) Dades de gener a juny de 2008

Casos de coordinació amb altres serveis (%)			
	2006	2007	2008*
CMSS	50,0%	74,4%	62,5%
Advocat/ada d'ofici	62,1%	59,8%	58,3%
Centre d'informació IBD	37,9%	46,3%	45,8%
Polícia Local	20,7%	42,7%	27,1%
Polícia Nacional	15,5%	36,6%	45,8%
SADIF	31,0%	23,2%	8,3%
OAVD	12,1%	23,2%	10,4%
Atenció psicològica IBD	0,0%	22,0%	25,0%
Advocat/ada privat/ada	5,2%	7,3%	20,8%
Atenció psicològica CMSS	0,0%	7,3%	6,3%
OFIM	3,5%	4,9%	6,3%
Atenció psicològica OAVD	0,0%	3,7%	0,0%
Atenció psicològica privada	0,0%	3,7%	2,1%
Serveis d'altres municipis	10,3%	3,7%	0,0%
Atenció psicològica SADIF	0,0%	2,4%	4,2%
USM	3,5%	2,4%	8,3%
Guàrdia Civil	1,7%	2,4%	0,0%
Equip de mediadors	0,0%	2,4%	0,0%
Protecció de Menors	1,7%	2,4%	0,0%
Pis pont	3,5%	1,2%	4,2%
Serveis Sanitaris	1,7%	1,2%	0,0%
SAPS	5,2%	0,0%	0,0%
Ca l'Ardiaca	1,7%	0,0%	0,0%
Atenció primària Caritas	1,7%	0,0%	0,0%
Altres serveis	6,9%	0,0%	0,0%

Font: elaborat pel Servei d'Atenció Social Integral a Víctimes de Violència de Gènere

(*) Dades de gener a juny de 2008

Temps d'espera 1a cita (%)			
	2006	2007	2008*
Total	100%	100%	100%
Mateix dia	48,3%	36,6%	25,0%
1 dia	25,9%	29,3%	29,2%
2 dies	10,4%	12,2%	25,0%
3 dies	12,1%	13,4%	8,3%
4 dies	1,7%	2,4%	6,3%
5 dies	1,7%	1,2%	2,1%
6 dies	0,0%	2,4%	0,0%
>6 dies	0,0%	2,4%	4,2%

Font: elaborat pel Servei d'Atenció Social Integral a Víctimes de Violència de Gènere

(*) Dades de gener a juny de 2008

Temps d'espera concessió del terminal (%)			
	2006	2007	2008*
Total³⁰	100%	100%	100%
Ja tenia un terminal	2,2%	3,6%	0,0%
1-3 dies	28,9%	8,9%	27,6%
4-7 dies	48,9%	55,4%	58,6%
8-11 dies	15,6%	19,6%	13,8%
12-15 dies	2,2%	8,9%	0,0%
> 15 dies	2,2%	3,6%	0,0%

Font: elaborat pel Servei d'Atenció Social Integral a Víctimes de Violència de Gènere

(*) Dades de gener a juny de 2008

Demandes realitzades a la primera entrevista (%)			
	2006	2007	2008*
Total	100%	100%	100%
Servei de TAM-VG	79,3%	63,4%	50,0%
Informació/orientació	20,7%	18,3%	14,6%
Orientació denúncia	0,0%	6,1%	8,3%
Acompanyaments	0,0%	7,3%	6,3%
Informació procés separació / divorci	0,0%	1,2%	4,2%
Suport social i econòmic	0,0%	1,2%	8,3%
Allotjament	0,0%	1,2%	0,0%
Informació tràmit judicial	0,0%	1,2%	6,3%
Altres	0,0%	0,0%	2,1%

Font: elaborat pel Servei d'Atenció Social Integral a Víctimes de Violència de Gènere

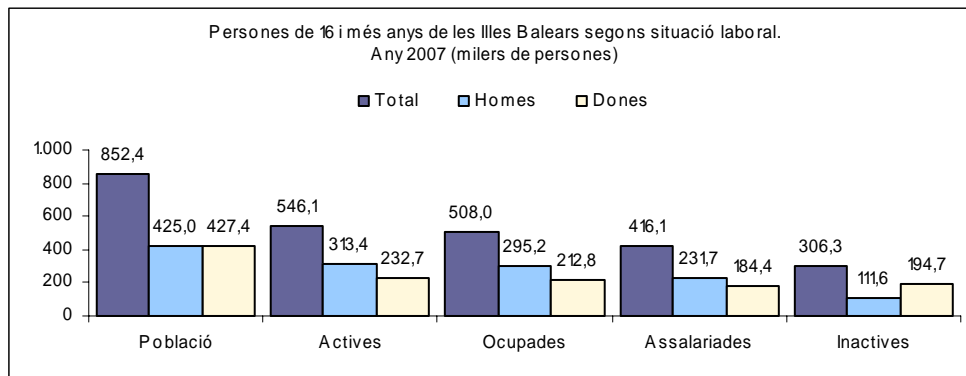
(*) Dades de gener a juny de 2008

³⁰ Percentatges a partir de les dones que demanaren aparells de teleassistència mòbil.

Dades de l'Institut Nacional d'Estadística

Persones de 16 anys i més segons situació laboral. Any 2007			
	Total	Homes	Dones
Població	852,4	425,0	427,4
Actives	546,1	313,4	232,7
Ocupades	508,0	295,2	212,8
Assalariats	416,1	231,7	184,4
Inactives	306,3	111,6	194,7

Font: elaborat per l'Observatori Municipal de la Igualtat a partir de dades de l'INE



Font: elaborat per l'Observatori Municipal de la Igualtat a partir de dades de l'INE