


# Barómetro de la Rentabilidad y el Empleo de los Destinos Turísticos Españoles

Enero a Abril de 2015



# Índice de contenidos


<b>1. Balance turístico de las ciudades y destinos vacacionales de enero a abril de 2015</b>	<b>4</b>
1.1. Tendencias generales	4
1.2. Evolución del conjunto de destinos urbanos	6
1.3. Evolución del conjunto de destinos vacacionales	8
<b>2. Rentabilidad turística de los destinos urbanos</b>	<b>9</b>
2.1. Empleo turístico total	10
2.2. Ingreso medio por habitación disponible (RevPAR)	12
2.3. Análisis comparativo del total del empleo y los ingresos turísticos	14
2.4. Análisis comparativo de la evolución del total empleo y los ingresos turísticos	15
<b>3. Rentabilidad turística de los destinos vacacionales</b>	<b>16</b>
3.1. Empleo turístico total	17
3.2. Ingreso medio por habitación disponible (RevPAR)	19
3.3. Análisis comparativo del total del empleo y los ingresos turístico	21
3.4. Análisis comparativo de la evolución del total del empleo y los ingresos turísticos	22

## Nota explicativa sobre el empleo turístico

De cara a la incorporación de la información de afiliados a la seguridad social en el Barómetro y en la medida en que una parte del empleo existente en estos municipios está asociado a otras actividades económicas distintas de las turísticas (las administrativas realizadas por el sector público, educación, sanidad, construcción de viviendas, producción de productos agrarios, o industriales, etc.), la información del empleo turístico finalmente incluida es la relativa a los afiliados a la seguridad social de las ramas que la Organización Mundial de Turismo caracteriza como directamente dependientes del turismo (hostelería, transporte, agencias de viajes, ocio y cultura) más el comercio minorista, por su estrecha vinculación con el gasto de los turistas en los destinos.

Con el propósito de corregir en alguna de ellas el hecho de que parte del empleo se deriva del propio consumo de los residentes (en bares, en empresas de transporte, en actividades de ocio, etc.), los datos de afiliados suministrados por la Seguridad Social para estas ramas se han ajustado y ponderado por el peso que tienen los turistas en relación con la población residente en cada uno de los municipios analizados.

De esta manera, el presente Barómetro expone de forma diferenciada para los destinos urbanos y vacacionales más relevantes de España, por número de plazas turísticas, la información relativa a los ingresos por habitación disponible que obtienen el conjunto de alojamientos hoteleros localizados en su territorio obtenidos de la EOH del INE y el empleo turístico que se genera en cada uno de ellos, según los afiliados a la Seguridad Social, como reflejo de la rentabilidad socioeconómica que son capaces de generar las actividades turísticas.





# 1. Balance turístico de las ciudades y destinos vacacionales de enero a abril de 2015

## 1.1. Tendencias generales

- En los primeros cuatro meses de 2015 los destinos urbanos continúan con la intensa recuperación de la rentabilidad socioeconómica inducida por el turismo, que ya se observaba a cierre de 2014 y que procede principalmente del tirón de la demanda española. **En el período enero abril, los ingresos alcanzaron un crecimiento medio del +12,0% en términos de REVPAR hotelero hasta alcanzar una media de 46,1€ en los 53 destinos urbanos más relevantes que recoge el presente Barómetro.**

A pesar de esta notable mejoría, en la mayor parte de ciudades españolas sus niveles de RevPAR continúan por debajo de los que registraban en los mismos niveles de 2008. De hecho, **49 de las 53 ciudades analizadas no han conseguido todavía registrar los niveles de ingresos que alcanzaban antes de la crisis.**

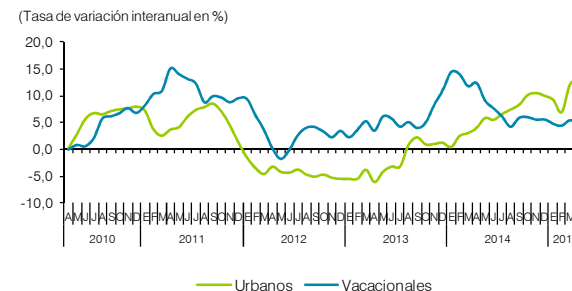
El buen comienzo de 2015 ha impulsado la creación de empleo a **un ritmo que ya se sitúa en el 5,5% en tasa interanual, lo que supone 12.075 puestos de trabajo más entre estas 53 ciudades, medidos a través de los afiliados a la Seguridad Social.** Este comportamiento se debe principalmente a la continua recuperación de la economía española y su traslación al consumo interno y la actividad empresarial, que se ha dejado notar en un notable incremento del turismo de negocios y un aumento de las escapadas (citybreaks) en la mayor parte de ciudades medias.

- En un contexto económico y geopolítico muy favorable, los **destinos de sol y playa abiertos en este primer cuatrimestre del año continúan experimentando mejoras en los niveles de RevPAR en este inicio de 2015**, enlazando así casi tres años consecutivos de crecimiento. En concreto, los niveles de **ingresos turísticos** han aumentado un **4,0%**, situándose en los 52,0€ de media. Esta mejora ha permitido igualmente incrementar en 9.399 el **número de afiliados** a la Seguridad Social vinculado a la actividad turística en este periodo respecto al mismo de 2014 en dichos destinos elevando su crecimiento hasta el **5,9%**.

En estos meses de mayor actividad en los destinos canarios, se observa una desaceleración en los ritmos de crecimiento de los RevPAR, como consecuencia de la leve recuperación de su principal competidores del mediterráneo, Egipto, donde la llegada de turistas crece un 4,7% en los dos primeros meses de 2015 respecto a los mismos del año anterior. Este comportamiento se ha visto compensado por el notable crecimiento en algunos destinos de la costa Mediterránea española, como Baleares, donde, a pesar de estar en temporada baja y tener la mayor parte de la planta hotelera cerrada, se ha beneficiado de los buenos resultados de la Semana Santa y su prolongación en el mes de abril debido al tirón de la

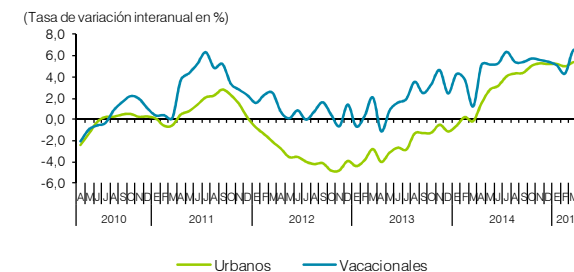
**Comportamiento del REVPAR hotelero por tipología de destinos**  
**% de variación interanual cuatrimestral**

Fuente: EXCELTUR a partir de los datos de la EOH del Instituto Nacional de Estadística



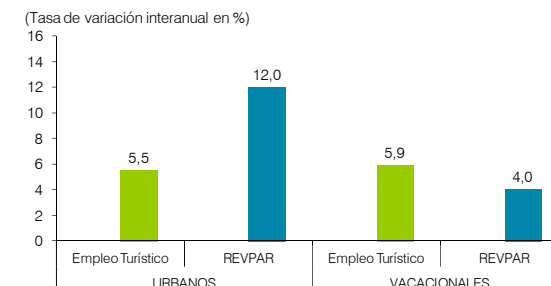
**Comportamiento del empleo turístico por destinos**  
**% de variación interanual cuatrimestral**

Fuente: EXCELTUR a partir de los datos de afiliados a la seguridad social, del Instituto de la Seguridad Social



**Comportamiento del turismo español por destinos**  
**% de variación interanual Enero-Abril 2015/2014**

Fuente: EXCELTUR a partir de los datos de afiliados a la seguridad social, del Instituto de la Seguridad Social y de la EOH del Instituto Nacional de Estadística



\* RevPAR: Ingreso Medio por Habitación Disponible

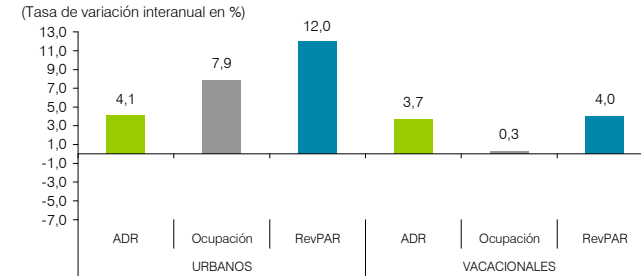
demanda de los españoles.

### 1.1. Tendencias generales (cont.)

- A pesar del inicio de la recuperación de los precios (+4,1%), los destinos urbanos siguen vinculando la mejora de los ingresos al incremento en la demanda y su traslación a los niveles de ocupación, que aumentan casi el doble que las tarifas (7,9%) en estos primeros cuatro meses de 2015.
- Los destinos vacacionales mantienen su capacidad de crecimiento en los ingresos de los establecimientos hoteleros, más vinculados al incremento de las tarifas (+3,7%), que a los niveles de ocupación, que apenas mejoran el 0,3%.

#### Comportamiento del ADR, la Ocupación y el RevPAR por destinos % de variación interanual Enero - Abril 2015/2014

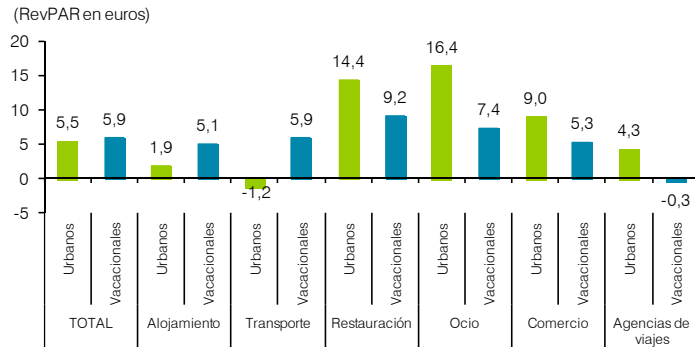
Fuente: EXCELTUR a partir de los datos de la EOH del Instituto Nacional de Estadística



\* ADR: Tarifa media diaria / \* RevPAR: Ingreso Medio por Habitación Disponible

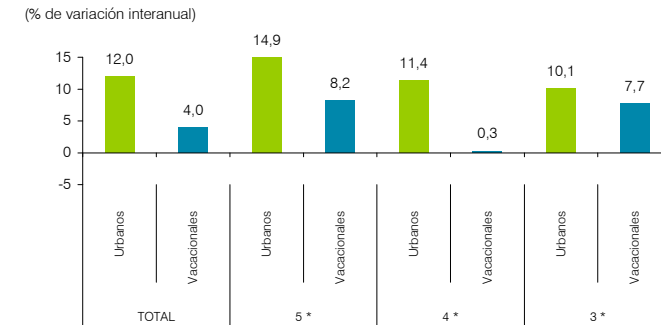
#### Comparativa de la evolución del empleo por subsectores turísticos y destinos % de variación interanual Enero - Abril 2015/2014

Fuente: EXCELTUR a partir de los datos de afiliados a la seguridad social, del Instituto de la Seguridad Social



#### Comparativa de la evolución del RevPAR hotelero por categorías y destinos % de variación interanual Enero - Abril 2015/2014

Fuente: EXCELTUR a partir de los datos de la EOH, del Instituto Nacional de Estadística



## 1.2. Evolución del conjunto de destinos urbanos

### En base al promedio enero-abril de generación de empleo turístico y el RevPAR hotelero: 2015/2014

Evolución en el acumulado enero-abril de 2015 respecto al mismo periodo de 2014

El tirón de la demanda española marca la notable recuperación de los hoteles urbanos en este inicio de 2015, que se extiende a la práctica totalidad de las mismas. **Barcelona** se mantiene a la cabeza de las ciudades españolas con un mayor REVPAR, 74,4€, gracias al incremento del 14,9% registrado en la media de enero-abril de 2015 respecto a los niveles de 2014. Le siguen **Las Palmas de Gran Canaria** (53,5€) que se beneficia de los buenos resultados de Canarias y **Madrid** (52,9€), que consolida su cambio de tendencia, registrando un incremento del 10,4%.

- Los destinos urbanos del interior que más han sufrido durante los últimos años de crisis económica son los que más se han visto favorecidos por la recuperación del consumo de los españoles en este primer cuatrimestre, tanto en ingresos alojativos, como en la creación de empleo. Entre las ciudades más relevantes se encuentran **Ávila** (+49,0% en RevPAR y +23,5% en empleo), **Palencia** (+37,2% en RevPAR y +9,6% en empleo), **Cáceres** (+33,7% en RevPAR y +14,8% en empleo), **Ciudad Real** (+26,2% en RevPAR y +15,5% en empleo) o **Albacete** (+23,7% en RevPAR y +14,8% en empleo), que mejoran notablemente, a pesar de que sus niveles de RevPAR de todos ellos en niveles muy reducidos por debajo de los 25€.
- Las ciudades de las zonas turísticas costeras también presentan crecimientos en RevPAR y en el número de afiliados a la seguridad social en ramas turísticas. En el caso de **Cádiz** (+32,6% en RevPAR y +18,3% en empleo), **Castellón** (+21,8% en RevPAR y +13,2% en empleo), **Tarragona** (+15,6% en RevPAR y +15,3% en empleo), **Almería** (+13,4% en RevPAR y +9,9% en empleo), **Elche** (+12,8% en RevPAR y +11,1% en empleo), **Huelva** (+12,8% en RevPAR y +8,8% en empleo), **Gerona** (+12,3% en RevPAR y +9,2% en empleo), **Málaga** (+7,1% en RevPAR y +6,2% en empleo), **Las Palmas de Gran Canaria** (+3,9% en RevPAR y +2,0% en empleo), y **Valencia** (+2,2% en RevPAR y +6,2% en empleo) su principal factor impulsor es el aumento de la demanda nacional. **Palma de Mallorca** consigue igualmente una notable mejora en los niveles de empleo turístico (aumentan un 6,3%) y en el RevPAR hotelero (se eleva un 26,4%), pero en este caso consecuencia del incremento en la demanda extranjera.
- Entre las grandes ciudades, **Madrid** consolida su recuperación gracias a un aumento de los ingresos del 10,4%, gracias al fuerte aumento de la demanda (un 8,9% respecto al mismo periodo de 2014) protagonizada tanto por los españoles (+8,2%) como por los extranjeros (+9,8%), favoreciendo una notable creación de empleo turístico (+3,6%). En **Barcelona**, a pesar de que a cierre de 2014 se ralentizasen los ritmos de crecimiento de los ingresos, en este cuatrimestre se vuelven a acelerar dichos ritmos, hasta el 14,9%, casi 3 puntos por encima de la media del resto de destinos urbanos, acompañado de un incremento del 6,2% en los niveles de empleo.
- Dentro de las grandes ciudad, también son destacables por la mejora de la rentabilidad turística y del empleo: **Sevilla** (+16,8% en RevPAR y +5,5% en empleo), **Bilbao** (+12,4% en RevPAR y +4,5% en empleo) y **Zaragoza** (+3,6% en RevPAR y +7,2% en empleo). En las ciudades medianas son relevantes los comportamientos que manifiestan **Córdoba** (+20,0% en RevPAR y +9,9% en empleo), **Valladolid** (+15,0% en RevPAR y +12,0% en empleo), **Granada** (+14,0% en RevPAR y +6,8% en empleo), **Segovia** (+11,8% en RevPAR y +13,3% en empleo), **Salamanca** (+9,6% en RevPAR y +4,5% en empleo) y **Murcia** (+7,8% en RevPAR y +10,8% en empleo).
- La rentabilidad en los destinos de norte peninsular también ha tenido comportamientos favorables. Claros ejemplos son **Lugo** (+19,9% en RevPAR y +9,1% en empleo), **Vitoria** (+13,9% en RevPAR y +5,8% en empleo), **Santander** (+10,5% en RevPAR y +6,2% en empleo), **Pamplona** (+10,4% en RevPAR y +7,3% en empleo), **San Sebastián** (+4,2% en RevPAR y +4,5% en empleo) y **Santiago de Compostela** (+2,2% en RevPAR y +4,4% en empleo).


### 1.3. Evolución del conjunto de destinos vacacionales En base al promedio enero-abril de generación de empleo turístico y el RevPAR hotelero: 2015/2014

Evolución en el acumulado enero-abril de 2015 respecto al mismo periodo de 2014

A pesar de estar en su temporada baja, los destinos vacacionales del mediterráneo –tanto los peninsulares como los Baleares- registran un muy positivo inicio de año 2015 gracias a la recuperación de la demanda española, que tiene su máxima expresión en el notable crecimiento de los viajes durante la Semana Santa. Los destinos canarios han experimentado una ralentización en sus ritmos de crecimiento a pesar de liderar los niveles de REVPAR, al encontrarse en meses de temporada media y alta.

- Los destinos vacacionales canarios ralentizan los ritmos de crecimiento de la rentabilidad socioeconómica de la actividad turística en los primeros cuatro meses de 2015. A pesar de ello, registran un balance mejor que el del inicio de 2013, tanto en niveles de REVPAR hotelero, como sobre todo en empleo. Esta es la realidad de **Adeje** (+4,8% en RevPAR y +3,2% en empleo) y **Arona** (+3,6% en RevPAR y +2,4% en empleo) en Tenerife, **Mogán** (+1,8% en RevPAR y +4,0% en empleo) y **San Bartolomé de Tirajana** (+1,3% en RevPAR y +4,6% en empleo) en la isla de Gran Canaria y **Teguise** (+1,2% en RevPAR y +4,0% en empleo) y **Yaiza** (+0,5% en RevPAR y +5,3% en empleo) en Lanzarote. En Fuerteventura, sin embargo, **Pájara** se registra incrementos en los niveles de RevPAR (+5,4%) que no se traducen en creación de empleo (-1,6%) mientras que en **La Oliva** ocurre el caso contrario (-10,8% en RevPAR y +12,2% en empleo).
- Los destinos de Baleares inician el año con una notable mejoría tanto en rentabilidad --en el reducido número de hoteles abiertos en este periodo-- como en creación de empleo, en gran parte debido a la comparación de un año 2013 que fue especialmente negativo para las islas. En estos primeros meses del año y dentro de los limitados destinos para los que se dispone de información destacan: **Santanyí** (+56,6% en RevPAR y +7,2% en empleo), **Llucmajor** (+27,6% en RevPAR y +6,9% en empleo) y **Calviá** (+26,8% en RevPAR y +11,8% en empleo) en la isla de Mallorca; y **Eivissa** (+27,4% en RevPAR y +15,7% en empleo) en la isla de Ibiza. En Menorca, **Ciutadella** presenta un incremento del 12,5% en empleo y del 36,6% en los niveles de RevPAR.
- En la costa andaluza, los destinos que presentan mejores comportamientos en relación a los ingresos y al empleo son: el **Puerto de Santa María** (+50,9% en RevPAR y +20,9% en empleo), **Tarifa** (+24,9% en RevPAR y +21,1% en empleo) y **Chiclana de la Frontera** (+14,7% en RevPAR y +15,6% en empleo) en la Costa de la Luz de Cádiz, y **Fuengirola** (+18,8% en RevPAR y +2,2% en empleo), **Benalmádena** (+16,4% en RevPAR y +4,4% en empleo) y **Estepona** (+15,1% en RevPAR y +18,7% en empleo) en la Costa del Sol de Málaga.
- En el litoral mediterráneo, destacan los crecimientos de **Sitges** (+33,8% en RevPAR y +6,5% en empleo), **Gandía** (+20,8% en RevPAR y +11,5% en empleo) y **Benidorm** (+17,0% en RevPAR y +7,4% en empleo). **Benicasim** presenta un fuerte incremento en sus niveles de RevPAR en estos primeros 4 meses del año (+19,1%) a pesar de presentar una fuerte caída en cuanto a creación de empleo (-16,0%).

## **2. Rentabilidad turística de los destinos urbanos**





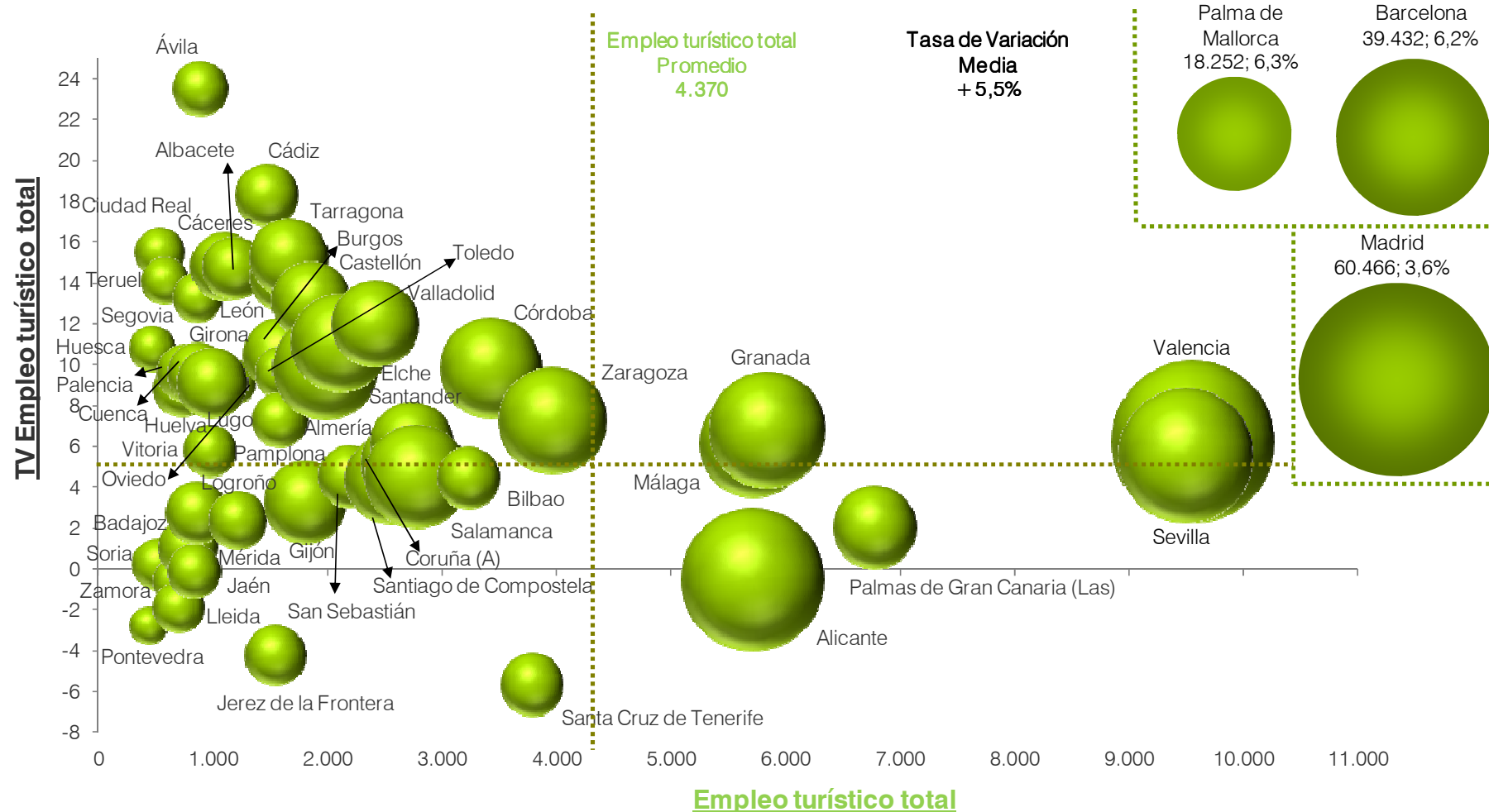
## 2.1. Empleo turístico total\* en los destinos urbanos

### EMPLEO TURÍSTICO TOTAL PARA DESTINOS URBANOS

Tasa de variación interanual / Empleo turístico total (en valores absolutos) / Número plazas turísticas

Enero - Abril 2015

Fuente: Elaborado por EXCELTUR a partir de la Encuesta de Ocupación Hotelera (INE) y datos de afiliados a la Seguridad Social



EJE HORIZONTAL: Promedio del Empleo turístico total entre Enero y Abril de 2015

EJE VERTICAL: Tasa de variación Interanual Enero - Abril 2015/2014 del Empleo turístico total en los destinos urbanos

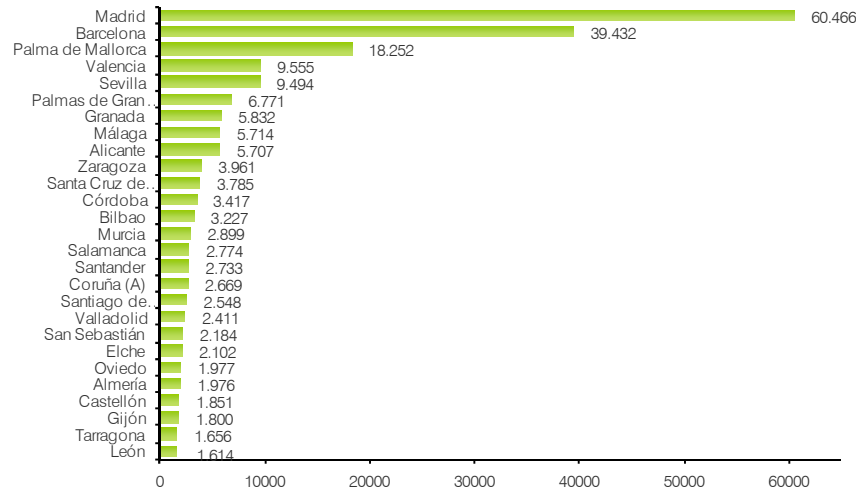
TAMAÑO DE LAS BOLAS: Número de plazas turísticas regladas y no regladas por destino

\* En el cálculo del empleo turístico total se consideran tan sólo los afiliados a la seguridad social en ramas turísticas, esto es aquellas definidas por la Organización Mundial del Turismo como ramas directamente vinculadas con el turismo (hotelería, agencias de viajes, transporte, ocio y cultura) y la rama de comercio minorista por su relevancia en el gasto en destino de los turistas.

## 2.1. Empleo turístico total\* en los destinos urbanos

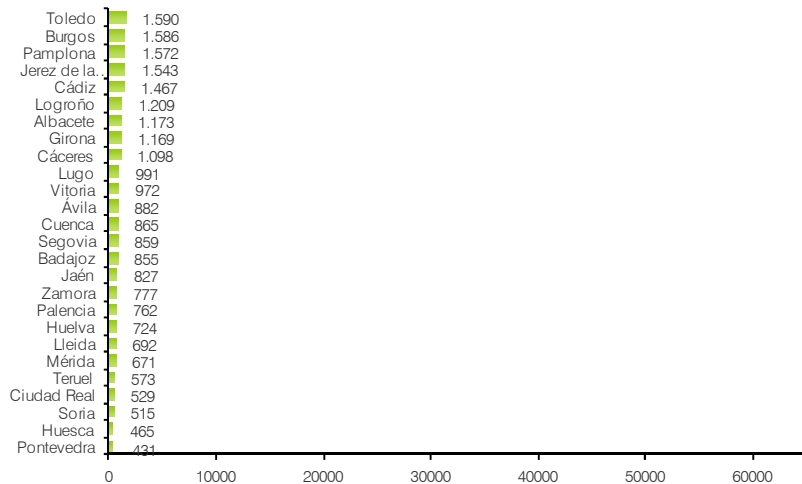
### Ranking según Empleo turístico total\* en los destinos urbanos Enero - Abril 2015

Fuente: Elaborado por EXCELTUR a partir de información de afiliados a la Seguridad Social



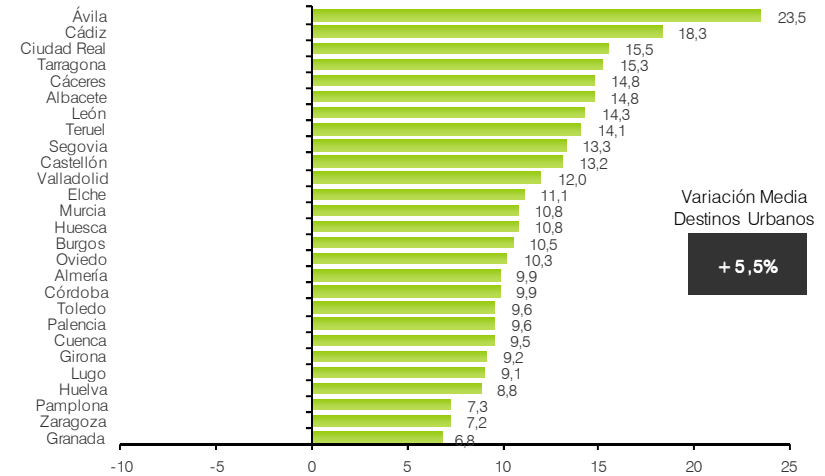
### Ranking según Empleo turístico total\* en los destinos urbanos Enero - Abril 2015

Fuente: Elaborado por EXCELTUR a partir de información de afiliados a la Seguridad Social



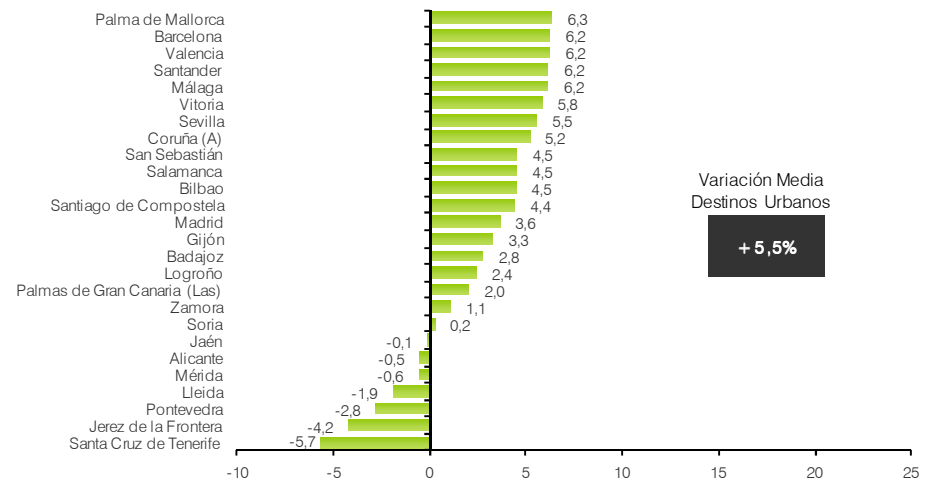
### Ranking según Empleo turístico total\* en los destinos urbanos Tasa de variación interanual (en %). Enero - Abril 2015/2014

Fuente: Elaborado por EXCELTUR a partir de información de afiliados a la Seguridad Social



### Ranking según Empleo turístico total\* en los destinos urbanos Tasa de variación interanual (en %). Enero - Abril 2015/2014

Fuente: Elaborado por EXCELTUR a partir de información de afiliados a la Seguridad Social

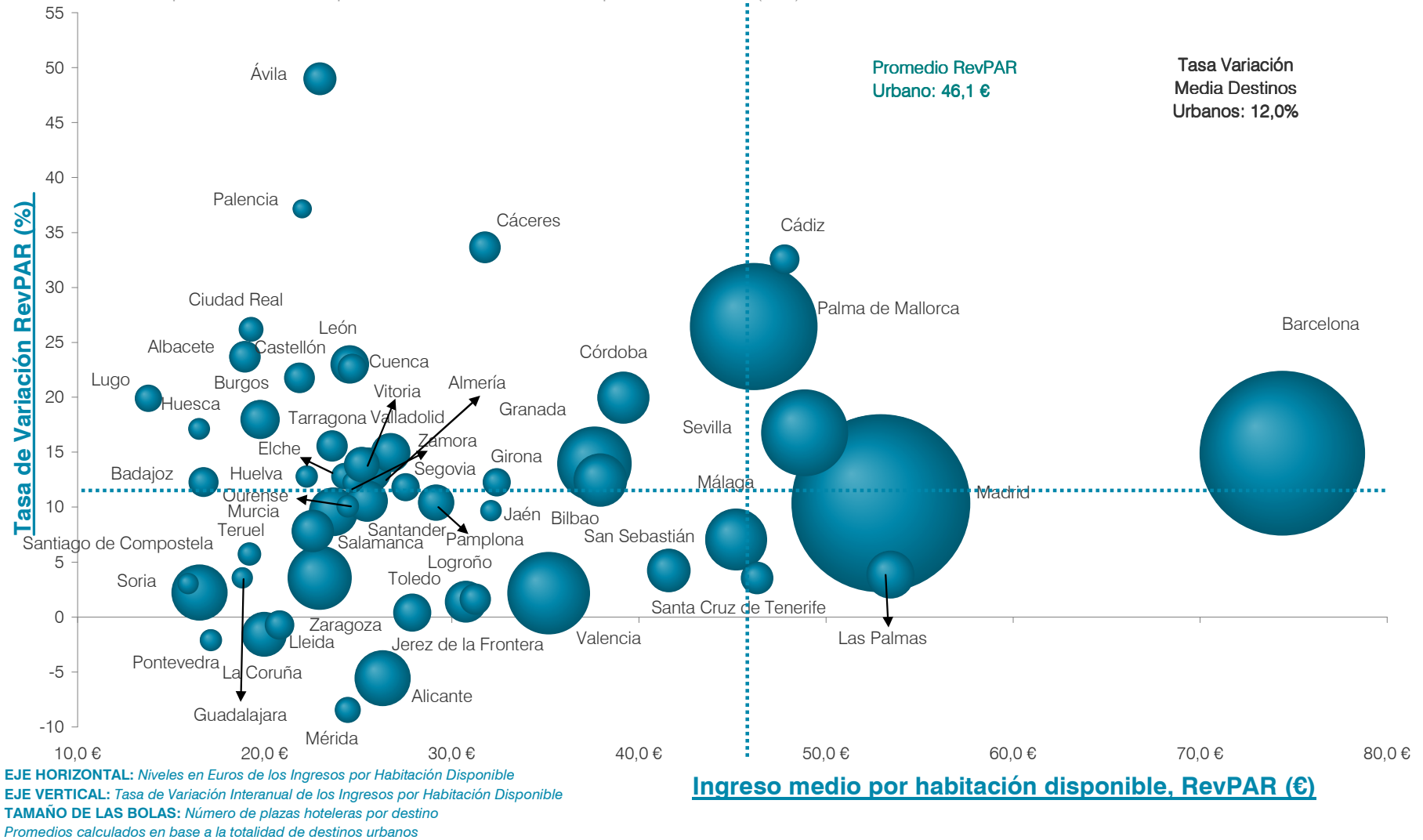


\* En el cálculo del empleo turístico total se consideran tan sólo los afiliados a la seguridad social en ramas turísticas, esto es aquellas definidas por la Organización Mundial del Turismo como ramas directamente vinculadas con el turismo (hotelería, agencias de viajes, transporte, ocio y cultura) y la rama de comercio minorista por su relevancia en el gasto en destino de los turistas.

## 2.2. Ingreso medio por habitación disponible (RevPAR) de los destinos urbanos

**RevPAR DEL TOTAL DE HOTELES EN LOS DESTINOS URBANO.** Tasa de variación interanual / Ingreso medio por habitación disponible en € / Número plazas hoteleras por destino  
Enero - Abril 2015

Fuente: Elaborado por EXCELTUR a partir de la Encuesta de Ocupación Hotelera (INE)

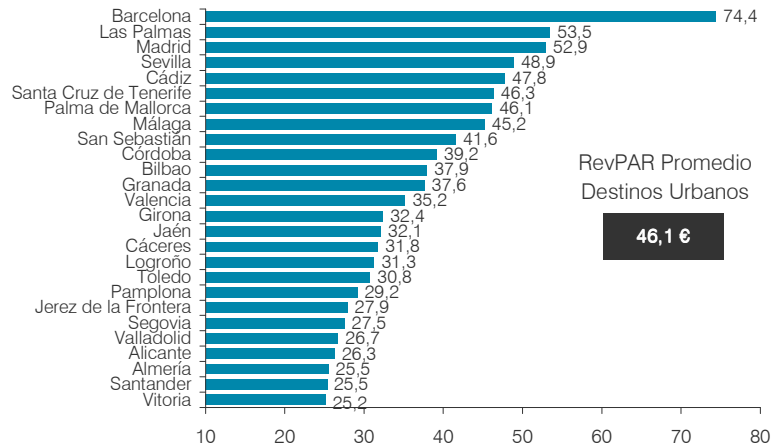


\* Se presentan los datos desglosados en aquellos municipios donde se dispone de información significativa de más de cinco hoteles.

## 2.2. Ingreso medio por habitación disponible (RevPAR) de los destinos urbanos

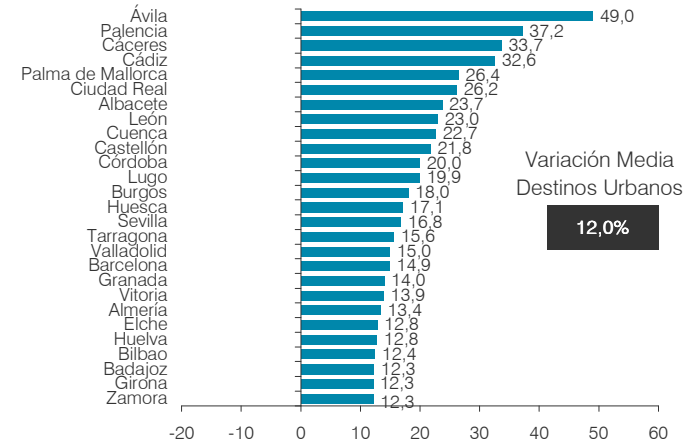
**Ranking según RevPAR (en €) del total hoteles en destinos urbanos**  
Enero - Abril 2015

Fuente: Elaborado por EXCELTUR a partir de la Encuesta de Ocupación Hotelera



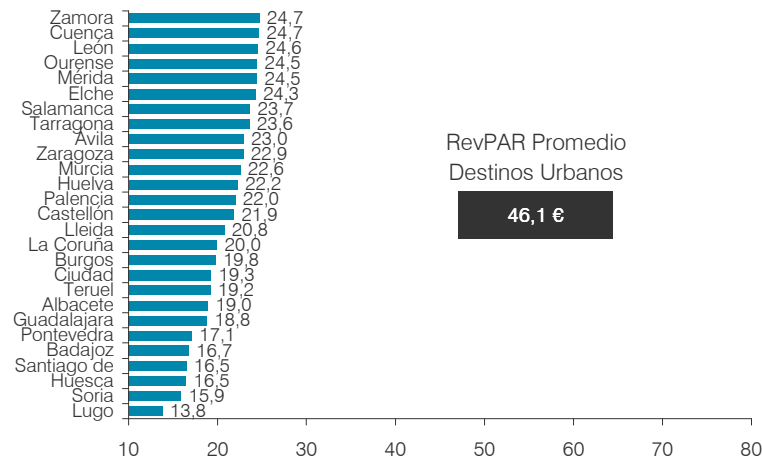
**Ranking según RevPAR del total hoteles en destinos urbanos**  
Tasa Variación Interanual (en %). Enero - Abril 2015/2014

Fuente: Elaborado por EXCELTUR a partir de la Encuesta de Ocupación Hotelera



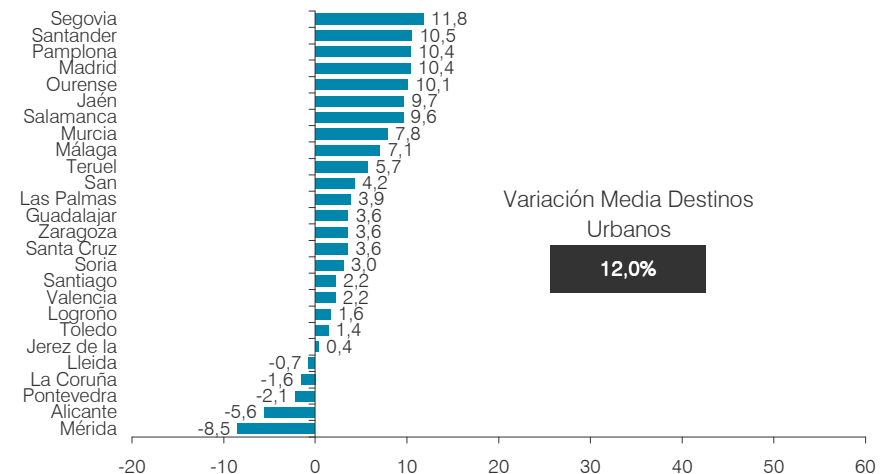
**Ranking según RevPAR (en €) del total hoteles en destinos urbanos**  
Enero - Abril 2015

Fuente: Elaborado por EXCELTUR a partir de la Encuesta de Ocupación Hotelera



**Ranking según RevPAR del total hoteles en destinos urbanos**  
Tasa Variación Interanual (en %). Enero - Abril 2015/2014

Fuente: Elaborado por EXCELTUR a partir de la Encuesta de Ocupación Hotelera



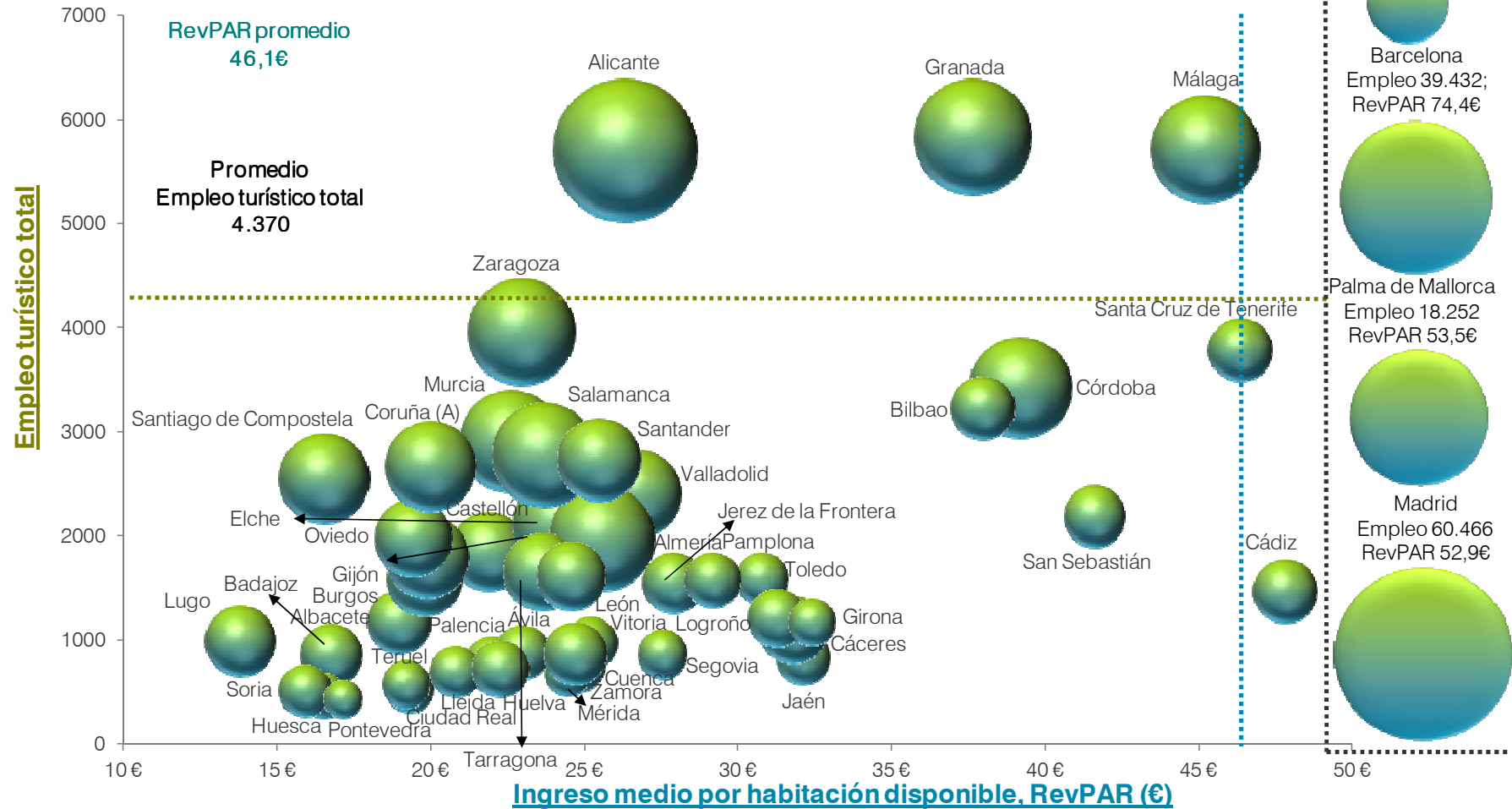
Se presentan los datos desglosados en aquellos municipios donde se dispone de información significativa de más de cinco hoteles.

### 2.3. Análisis comparativo del total del empleo\* y los ingresos turísticos en destinos urbanos

#### ANÁLISIS COMPARATIVO DEL TOTAL DEL EMPLEO Y LOS INGRESOS TURÍSTICOS DE LOS DESTINOS URBANOS

Valores absolutos de Enero a Abril de 2015

Fuente: Elaborado por EXCELTUR a partir de la Encuesta de Ocupación Hotelera (INE) y datos de afiliados a la Seguridad Social



EJE HORIZONTAL: Promedio de los Ingresos por Habitación Disponible para el total de hoteles de los destinos urbanos enero - abril de 2015

EJE VERTICAL: Promedio del empleo turístico total en enero - abril de 2015

TAMAÑO DE LAS BOLAS: Número de plazas turísticas regladas y no regladas por destino

\* En el cálculo del empleo turístico total se consideran tan sólo los afiliados a la seguridad social en ramas turísticas, esto es aquellas definidas por la Organización Mundial del Turismo como ramas directamente vinculadas con el turismo (hotelería, agencias de viajes, transporte, ocio y cultura) y la rama de comercio minorista por su relevancia en el gasto en destino de los turistas.

\* Se presentan los datos desglosados en aquellos municipios donde se dispone de información significativa de más de cinco hoteles.

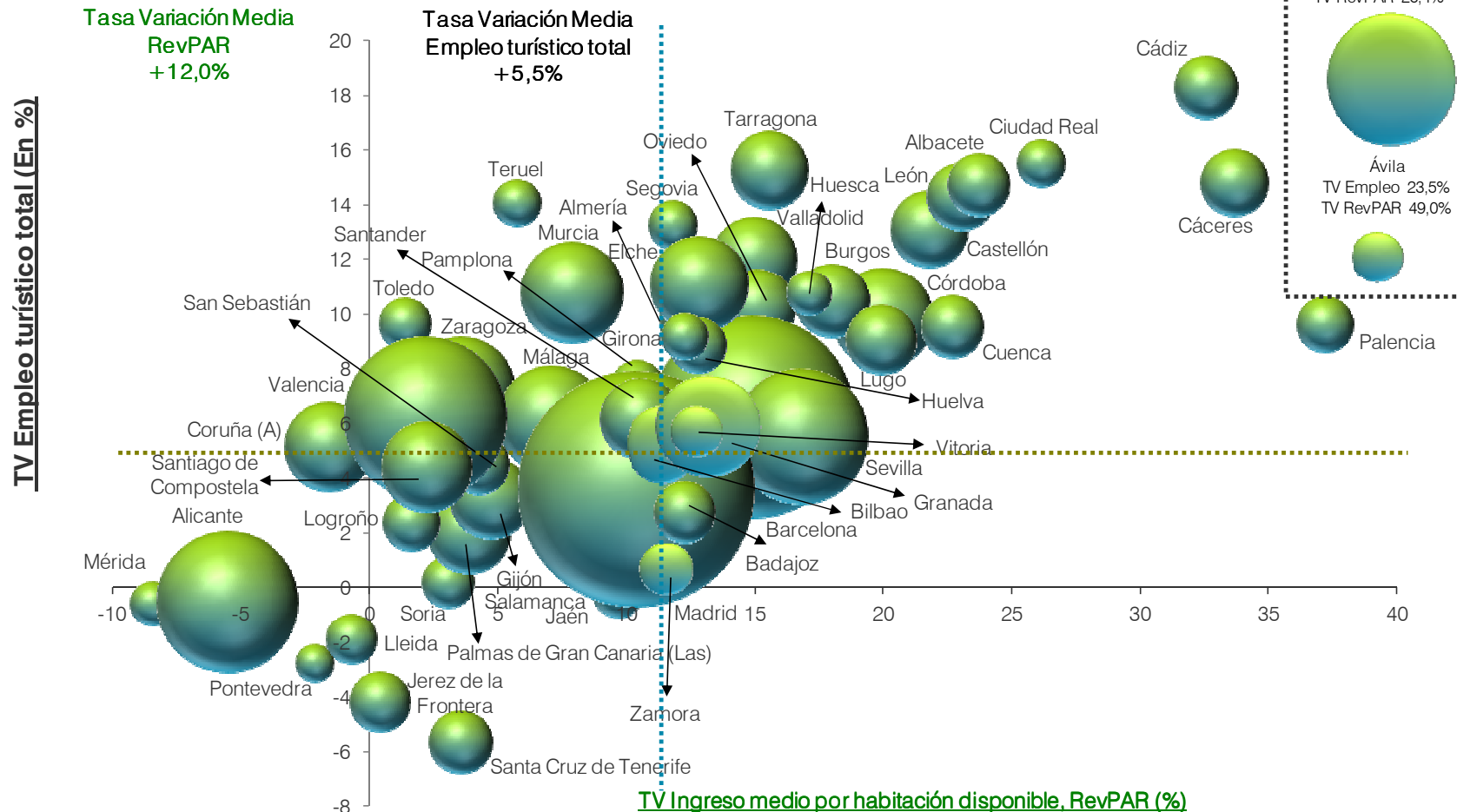


## 2.4. Análisis comparativo de la evolución del total empleo y los ingresos turísticos en destinos urbanos

ANÁLISIS COMPARATIVO DE LA EVOLUCIÓN DEL EMPLEO Y LOS INGRESOS TURÍSTICOS DE LOS DESTINOS URBANOS. Tasa de variación interanual (en %).

Enero - Abril 2015/2014

Fuente: Elaborado por EXCELTUR a partir de la Encuesta de Ocupación Hotelera (INE) y datos de afiliados a la Seguridad Social



EJE HORIZONTAL: Tasa de Variación interanual enero - abril 2015/2014 de los Ingresos por Habitación Disponible del total de hoteles en destinos urbanos.


EJE VERTICAL: Tasa de variación Interanual enero - abril 2015/2014 del Empleo turístico total

TAMAÑO DE LAS BOLAS: Número de plazas turísticas regladas y no regladas por destino

\* En el cálculo del empleo turístico total se consideran tan sólo los afiliados a la seguridad social en ramas turísticas, esto es aquellas definidas por la Organización Mundial del Turismo como ramas directamente vinculadas con el turismo (hotelería, agencias de viajes, transporte, ocio y cultura) y la rama de comercio minorista por su relevancia en el gasto en destino de los turistas.

\* Se presentan los datos desglosados en aquellos municipios donde se dispone de información significativa de más de cinco hoteles.

### **3. Rentabilidad turística de los destinos vacacionales**

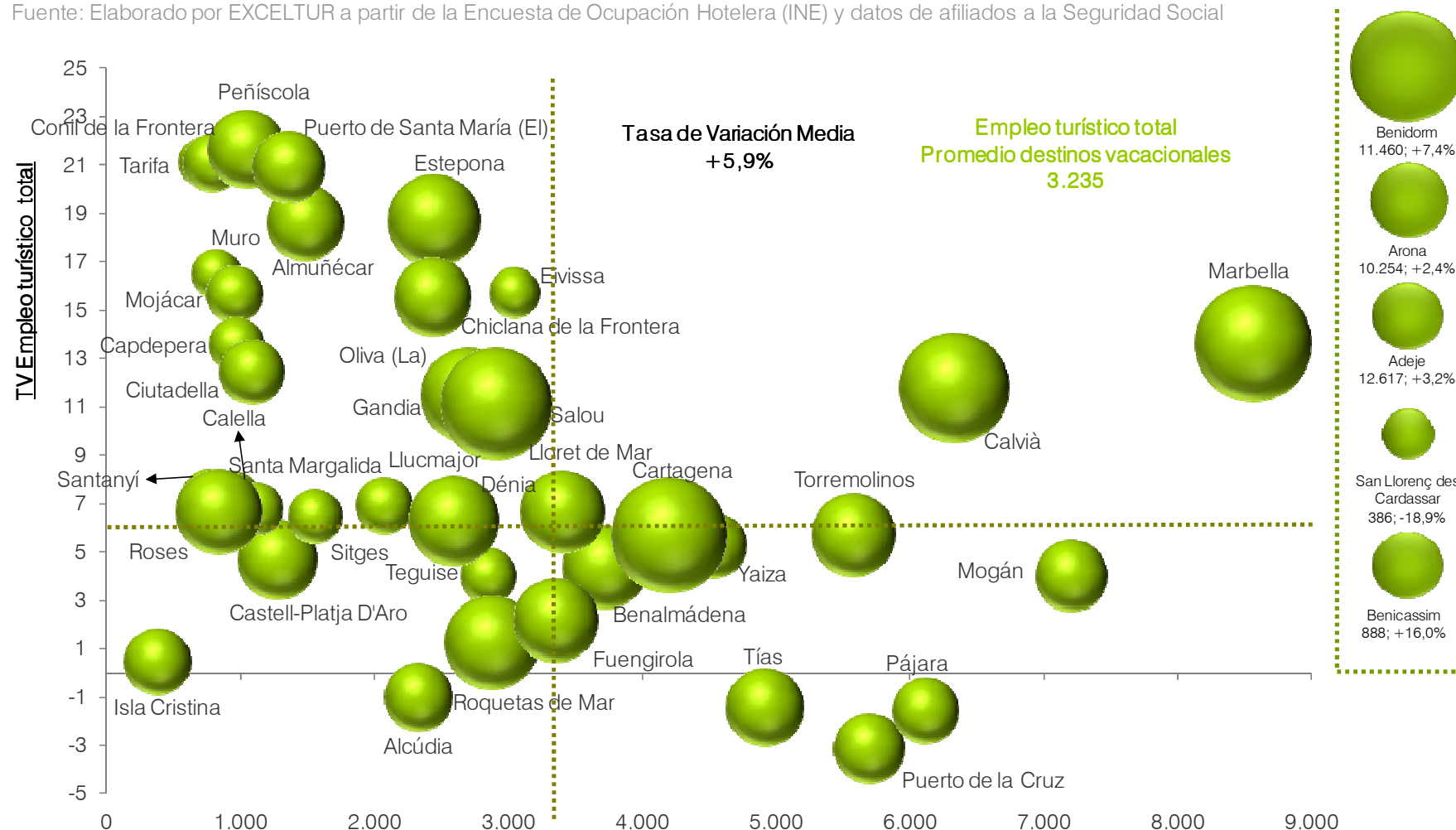


### 3.1. Empleo turístico total\* en los destinos vacacionales

**EMPLEO TURÍSTICO TOTAL PARA DESTINOS VACACIONALES.** Tasa de variación interanual / Empleo turístico total / Número plazas turísticas por destino.

Enero - Abril 2015

Fuente: Elaborado por EXCELTUR a partir de la Encuesta de Ocupación Hotelera (INE) y datos de afiliados a la Seguridad Social



EJE HORIZONTAL: Tasa de variación Interanual Enero - Abril 2015/2014 del Empleo turístico total en los destinos vacacionales

EJE VERTICAL: Promedio del Empleo turístico total Enero - Abril 2015

TAMAÑO DE LAS BOLAS: Número de plazas turísticas regladas y no regladas por destino

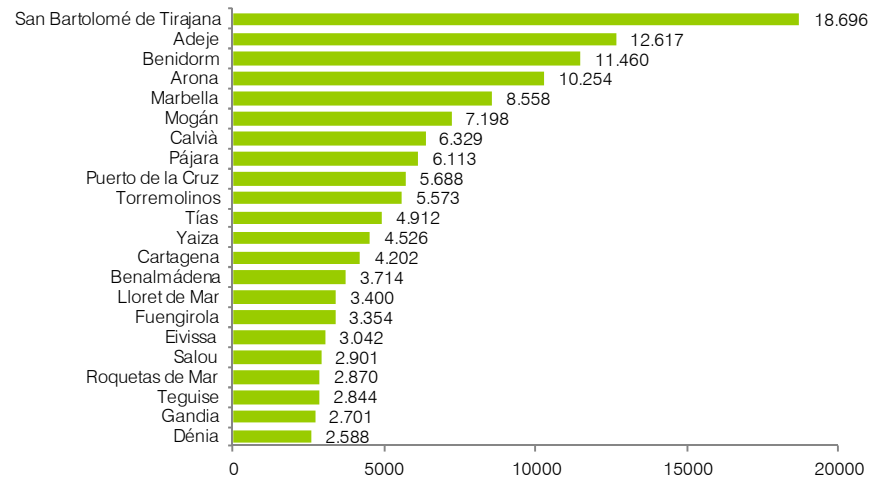
**Empleo turístico total**

\* En el cálculo del empleo turístico total se consideran tan sólo los afiliados a la seguridad social en ramas turísticas, esto es aquellas definidas por la Organización Mundial del Turismo como ramas directamente vinculadas con el turismo (hotelería, agencias de viajes, transporte, ocio y cultura) y la rama de comercio minorista por su relevancia en el gasto en destino de los turistas.

### 3.1. Empleo turístico total\* en los destinos vacacionales

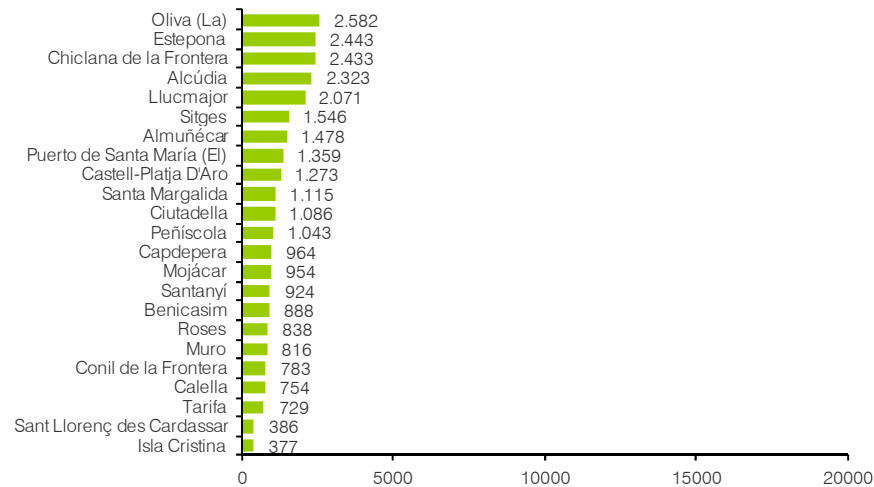
#### Ranking según Empleo turístico total\* en los destinos vacacionales Enero - Abril 2015

Fuente: Elaborado por EXCELTUR a partir de información de afiliados a la Seguridad Social



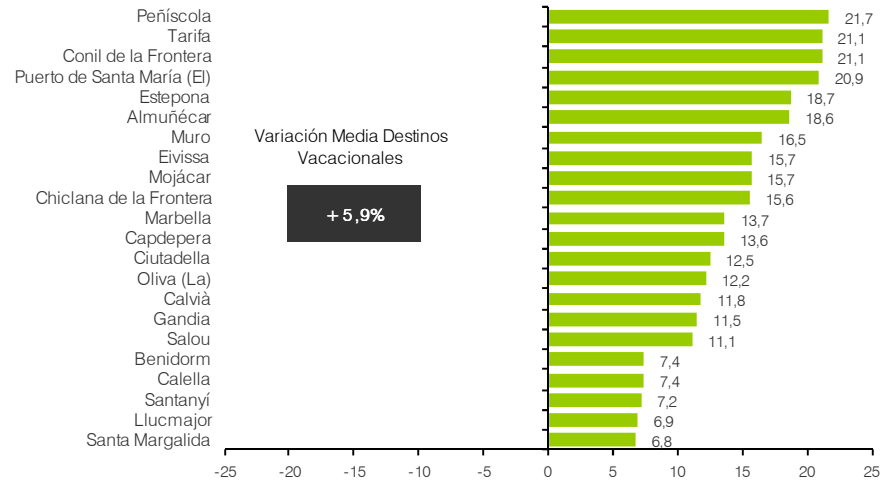
#### Ranking según Empleo turístico total\* en los destinos vacacionales Enero - Abril 2015

Fuente: Elaborado por EXCELTUR a partir de información de afiliados a la Seguridad Social



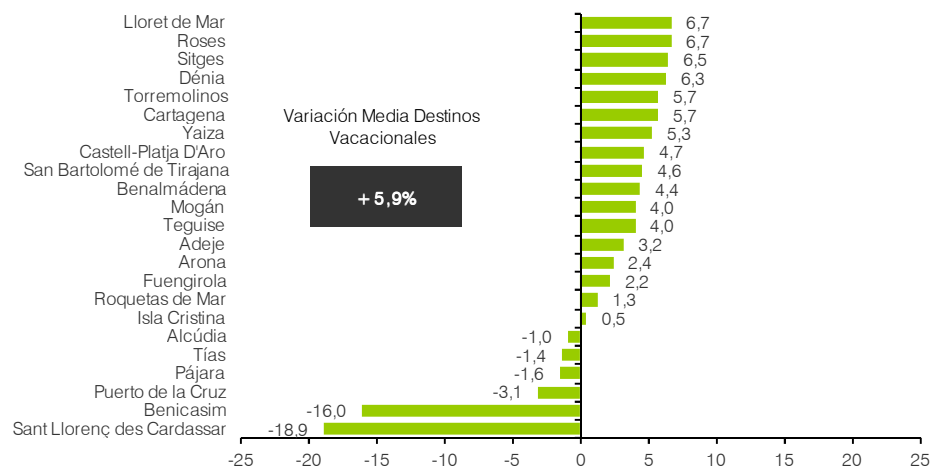
#### Ranking según Empleo turístico total\* en los destinos vacacionales. Tasa de Variación Interanual (en %). Enero - Abril 2015/2014

Fuente: Elaborado por EXCELTUR a partir de información de afiliados a la Seguridad Social



#### Ranking según Empleo turístico total\* en los destinos vacacionales. Tasa de Variación Interanual (en %). Enero - Abril 2015/2014

Fuente: Elaborado por EXCELTUR a partir de información de afiliados a la Seguridad Social



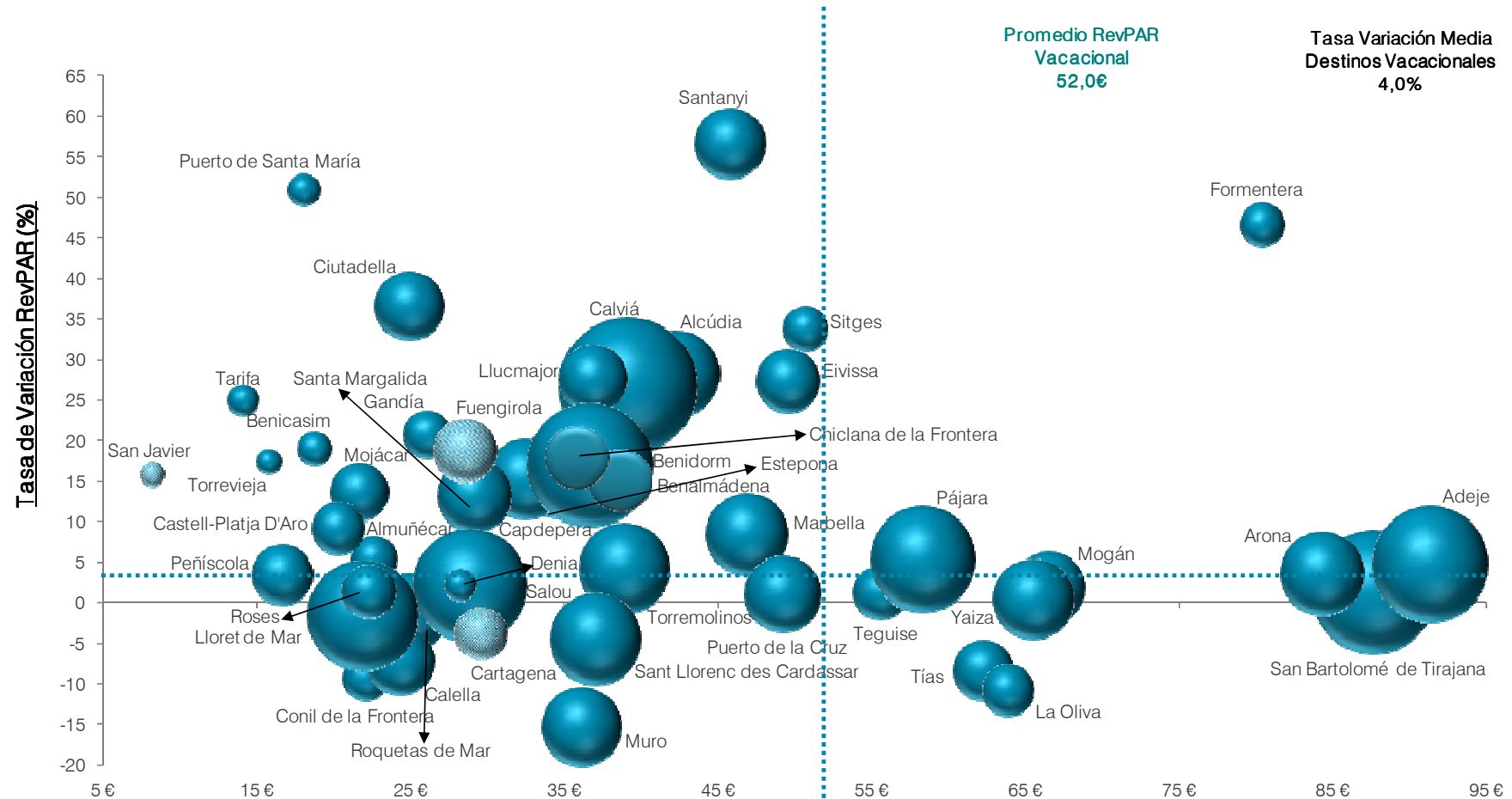
\* En el cálculo del empleo turístico total se consideran tan sólo los afiliados a la seguridad social en ramas turísticas, esto es aquellas definidas por la Organización Mundial del Turismo como ramas directamente vinculadas con el turismo (hotelería, agencias de viajes, transporte, ocio y cultura) y la rama de comercio minorista por su relevancia en el gasto en destino de los turistas.

### 3.2. Ingreso medio por habitación disponible (RevPAR) en los destinos vacacionales

RevPAR DEL TOTAL DE HOTELES EN LOS DESTINOS VACACIONALES .Tasa de variación interanual / Ingresos por habitación disponible en € / Número plazas hoteleras por destino.

Enero - Abril 2015

Fuente: Elaborado por EXCELTUR a partir de la Encuesta de Ocupación Hotelera (INE)



#### Ingreso medio por habitación disponible, RevPAR (€)

EJE HORIZONTAL: Niveles en Euros de los Ingresos por Habitación Disponible  
EJE VERTICAL: Tasa de Variación Interanual de los Ingresos por Habitación Disponible  
TAMAÑO DE LAS BOLAS: Número de plazas hoteleras por destino

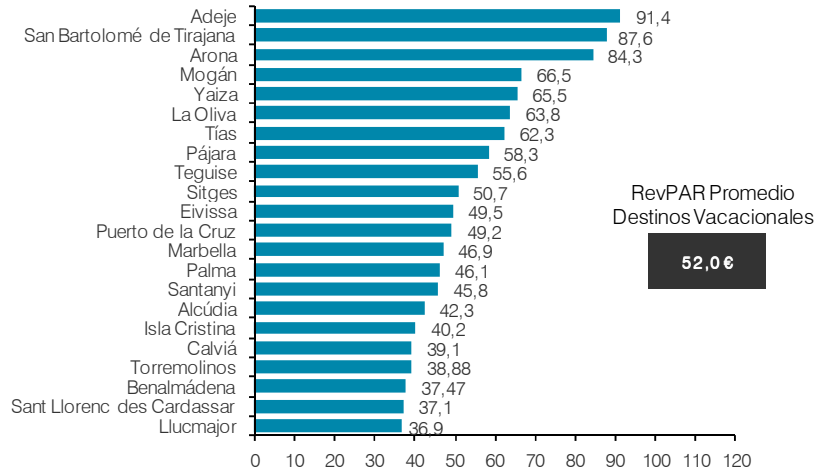
\* Se presentan los datos desglosados en aquellos municipios donde se dispone de información significativa de más de cinco hoteles.



### 3.2. Ingreso medio por habitación disponible (RevPAR) en los destinos vacacionales

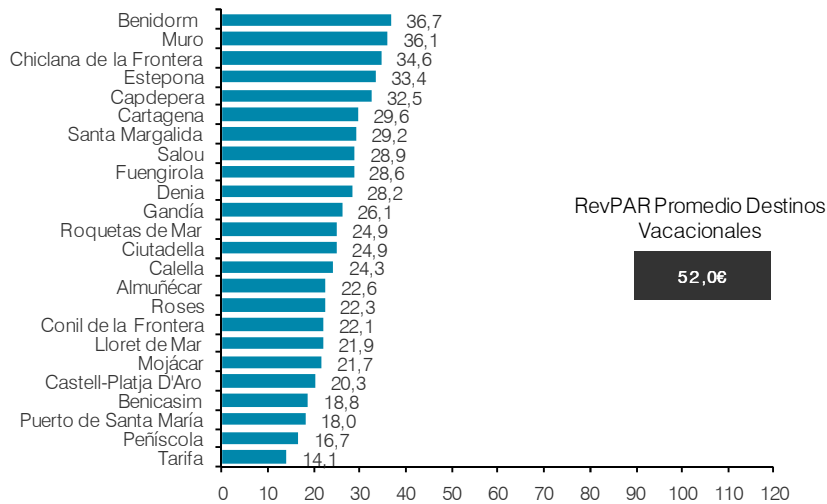
**Ranking según RevPAR (en €) del total hoteles en destinos vacacionales**  
Enero - Abril 2015

Fuente: Elaborado por EXCELTUR a partir de la Encuesta de Ocupación Hotelera (INE)



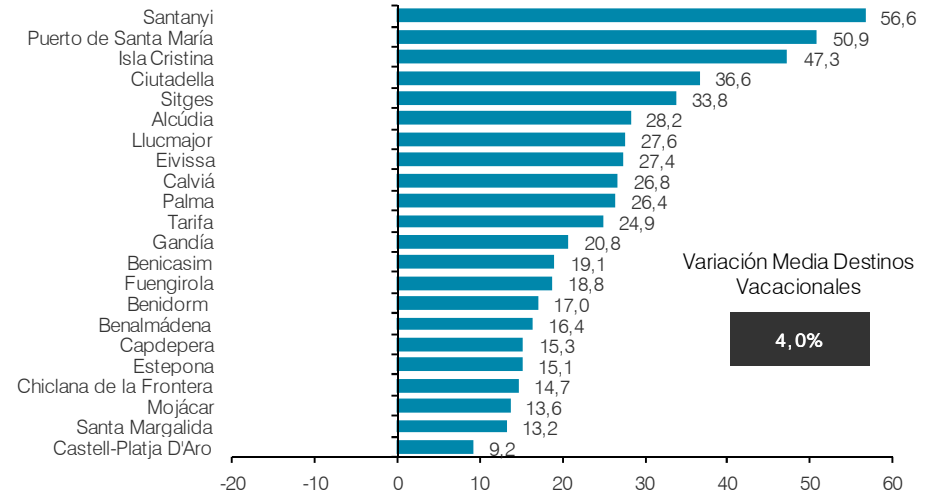
**Ranking según RevPAR (en €) del total hoteles en destinos vacacionales**  
Enero - Abril 2015

Fuente: Elaborado por EXCELTUR a partir de la Encuesta de Ocupación Hotelera (INE)



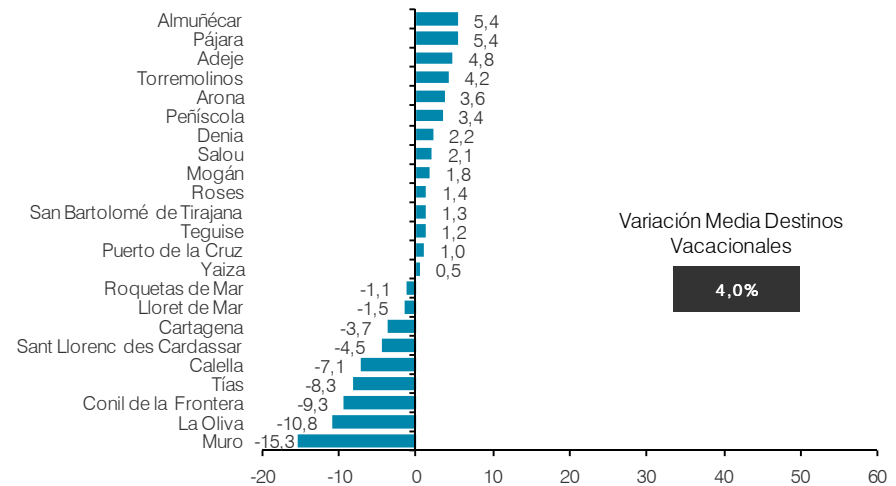
**Ranking según RevPAR del total hoteles en destinos vacacionales**  
Tasa Variación Interanual (en %). Enero - Abril 2015/2014

Fuente: Elaborado por EXCELTUR a partir de la Encuesta de Ocupación Hotelera (INE)



**Ranking según RevPAR del total hoteles en destinos vacacionales**  
Tasa Variación Interanual (en %). Enero - Abril 2015/2014

Fuente: Elaborado por EXCELTUR a partir de la Encuesta de Ocupación Hotelera (INE)



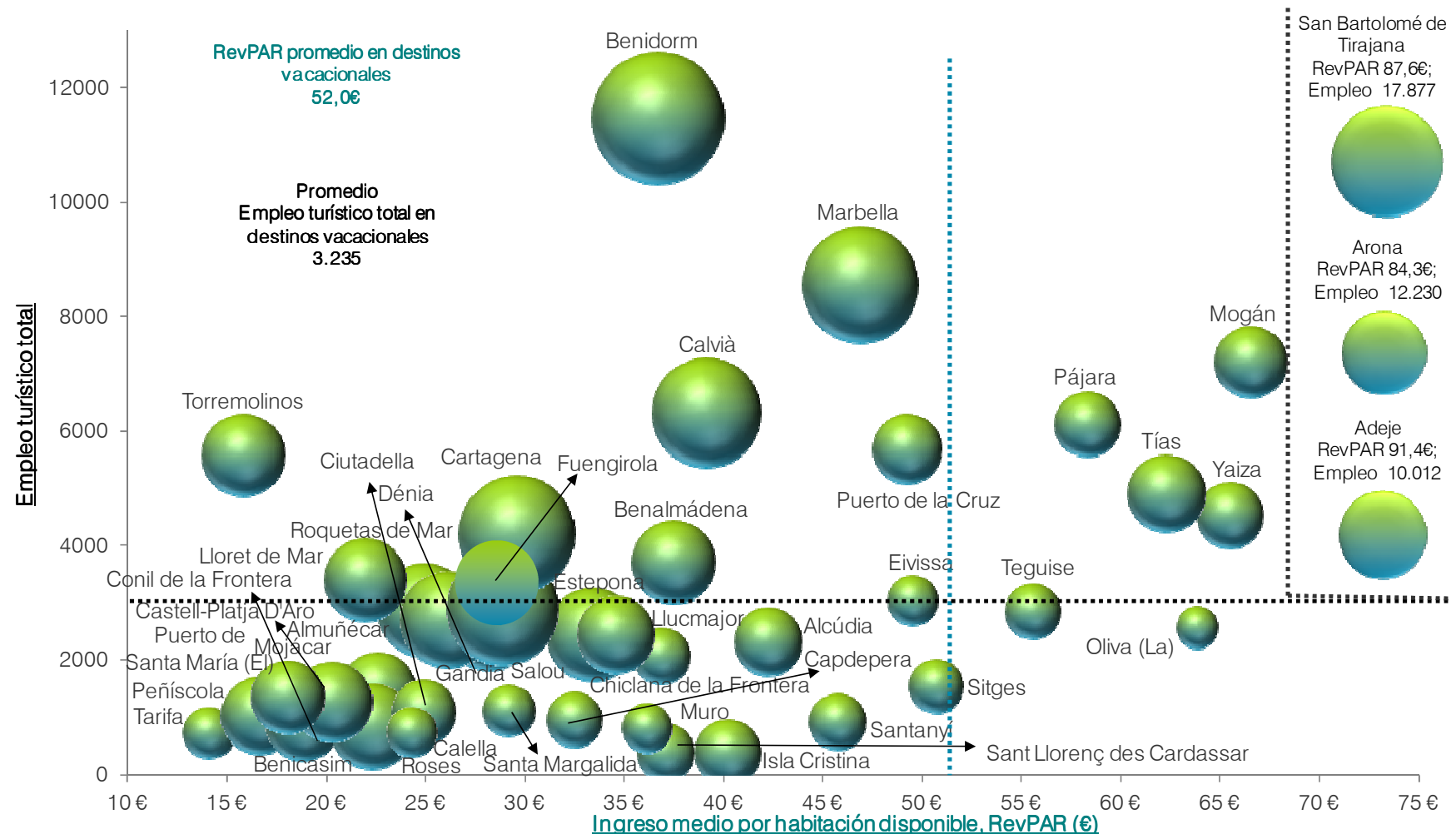
\* Se presentan los datos desglosados en aquellos municipios donde se dispone de información significativa de más de cinco hoteles.

### 3.3. Análisis comparativo del total del empleo y los ingresos turísticos en los destinos vacacionales

#### ANÁLISIS COMPARATIVO DEL TOTAL DEL EMPLEO Y LOS INGRESOS TURÍSTICOS DE LOS DESTINOS VACACIONALES

Valores absolutos Enero - Abril 2015

Fuente: Elaborado por EXCELTUR a partir de la Encuesta de Ocupación Hotelera (INE) y datos de afiliados a la Seguridad Social



\* En el cálculo del empleo turístico total se consideran tan sólo los afiliados a la seguridad social en ramas turísticas, esto es aquellas definidas por la Organización Mundial del Turismo como ramas directamente vinculadas con el turismo (hotelería, agencias de viajes, transporte, ocio y cultura) y la rama de comercio minorista por su relevancia en el gasto en destino de los turistas.

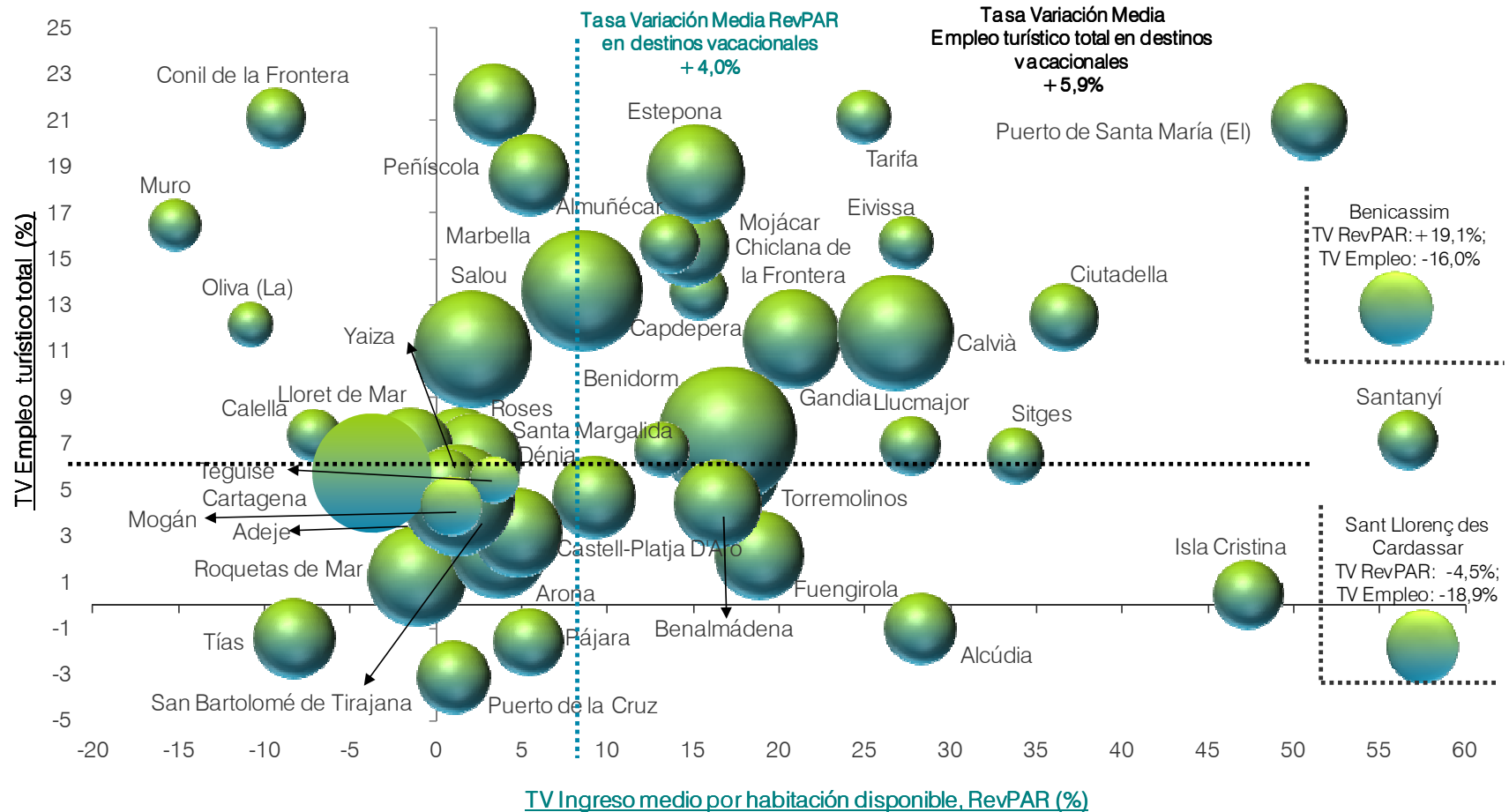
\* Se presentan los datos desglosados en aquellos municipios donde se dispone de información significativa de más de cinco hoteles.

### 3.4. Análisis comparativo de la evolución del total del empleo y los ingresos turísticos en los destinos vacacionales

**ANÁLISIS COMPARATIVO DE LA EVOLUCIÓN DEL EMPLEO Y LOS INGRESOS TURÍSTICOS DE LOS DESTINOS VACACIONALES. Tasa de variación interanual (en %).**

Enero - Abril 2015/2014

Fuente: Elaborado por EXCELTUR a partir de la Encuesta de Ocupación Hotelera (INE) y datos de afiliados a la Seguridad Social



EJE HORIZONTAL: Tasa de Variación interanual Enero - Abril 2015/2014 de los Ingresos por Habitación Disponible del total de hoteles en destinos Vacacionales

EJE VERTICAL: Tasa de variación Interanual Enero - Abril 2015/2014 del Empleo turístico total

TAMAÑO DE LAS BOLAS: Número de plazas turísticas regladas y no regladas por destino

\* En el cálculo del empleo turístico total se consideran tan sólo los afiliados a la seguridad social en ramas turísticas, esto es aquellas definidas por la Organización Mundial del Turismo como ramas directamente vinculadas con el turismo (hotelería, agencias de viajes, transporte, ocio y cultura) y la rama de comercio minorista por su relevancia en el gasto en destino de los turistas

\* Se presentan los datos desglosados en aquellos municipios donde se dispone de información significativa de más de cinco hoteles.

## **ANEXO:**


INGRESO MEDIO POR HABITACIÓN DISPONIBLE (RevPAR)  
DETALLADO POR MUNICIPIO Y CATEGORÍA HOTELERA  
Enero - Abril 2015

## Introducción

Dando continuidad a la información presentada en ediciones anteriores de este informe, el nuevo número del Barómetro de la Rentabilidad y Empleo incluye en este anexo I la información detallada de la tarifa media diaria (ADR), el nivel de ocupación y el ingreso medio por habitación disponible (RevPAR), por categorías hoteleras (total, 3, 4 y 5 estrellas) y por municipio.


La información expuesta hace referencia tanto al valor absoluto alcanzado durante el período enero-abril 2015 por los establecimientos hoteleros, de las diversas categorías consideradas, de un municipio en las tres variables clave arriba mencionadas, como a su comportamiento respecto al mismo período de 2014 (tasa de variación en %).

Para una mejor comprensión de los datos se ha dividido este anexo I en destinos vacacionales (ordenados por comunidad autónoma y orden alfabético) y en destinos urbanos (ordenados por número de plazas hoteleras).





# **1. RevPAR detallado de los destinos urbanos**



## DESTINOS URBANOS. Datos de RevPAR, tarifa media diaria y ocupación de enero a abril de 2015. (Para ciudades con más de 3.000 plazas hoteleras)

	Datos mensuales												Cuatrimestral			Acumulado anual		
	ene-15			feb-15			mar-15			abr-15			Ene 14 - Abr 15			Ene 15 - Abr 15		
	ADR (€)	Ocupación (%)	RevPAR (€)	ADR (€)	Ocupación (%)	RevPAR (€)	ADR (€)	Ocupación (%)	RevPAR (€)	ADR (€)	Ocupación (%)	RevPAR (€)	ADR (€)	Ocupación (%)	RevPAR (€)	ADR (€)	Ocupación (%)	RevPAR (€)
<b>Madrid</b>	<b>76,5</b>	<b>58,0</b>	<b>44,4</b>	<b>77,1</b>	<b>64,3</b>	<b>49,6</b>	<b>81,1</b>	<b>69,4</b>	<b>56,3</b>	<b>81,6</b>	<b>75,4</b>	<b>61,5</b>	<b>79,3</b>	<b>66,8</b>	<b>52,9</b>	<b>79,3</b>	<b>66,8</b>	<b>52,9</b>
5 estrellas	159,4	56,5	90,1	160,6	60,4	97,0	172,7	68,2	117,8	165,2	67,1	110,7	165,0	63,1	104,0	165,0	63,1	104,0
4 estrellas	80,8	57,0	46,1	79,1	64,7	51,1	82,0	70,4	57,7	85,8	77,3	66,3	82,2	67,3	55,3	82,2	67,3	55,3
3 estrellas	59,4	63,8	37,9	65,7	66,7	43,8	65,5	71,0	46,5	67,3	78,0	52,5	64,6	69,9	45,2	64,6	69,9	45,2
<b>Barcelona</b>	<b>88,7</b>	<b>51,2</b>	<b>45,4</b>	<b>90,8</b>	<b>61,5</b>	<b>55,8</b>	<b>132,9</b>	<b>76,0</b>	<b>100,9</b>	<b>113,6</b>	<b>83,3</b>	<b>94,6</b>	<b>109,6</b>	<b>68,1</b>	<b>74,4</b>	<b>109,6</b>	<b>68,1</b>	<b>74,4</b>
5 estrellas	176,1	49,6	87,4	182,3	61,1	111,4	295,1	70,8	208,9	224,0	78,5	175,7	225,8	65,1	146,4	225,8	65,1	146,4
4 estrellas	91,6	51,8	47,5	93,4	61,8	57,7	132,1	76,5	101,0	114,0	84,2	96,0	110,6	68,6	75,7	110,6	68,6	75,7
3 estrellas	63,5	57,1	36,3	65,9	65,4	43,1	91,2	80,2	73,1	85,8	86,9	74,5	78,9	72,7	57,2	78,9	72,7	57,2
<b>Palma de Mallorca</b>	<b>69,4</b>	<b>46,5</b>	<b>32,3</b>	<b>62,8</b>	<b>54,1</b>	<b>34,0</b>	<b>68,9</b>	<b>62,5</b>	<b>43,1</b>	<b>70,8</b>	<b>83,0</b>	<b>58,7</b>	<b>69,0</b>	<b>67,0</b>	<b>46,1</b>	<b>69,0</b>	<b>67,0</b>	<b>46,1</b>
5 estrellas	148,4	41,1	61,0	155,4	48,0	74,6	176,3	51,9	91,5	203,1	74,8	151,9	180,7	56,5	102,0	180,7	56,5	102,0
4 estrellas	79,9	43,5	34,7	72,3	50,0	36,2	75,5	64,4	48,6	81,4	84,8	69,0	78,1	65,3	51,0	78,1	65,3	51,0
3 estrellas				36,3	67,8	24,6	48,1	65,0	31,3	49,8	83,2	41,5						
<b>Valencia</b>	<b>58,6</b>	<b>39,0</b>	<b>22,9</b>	<b>62,9</b>	<b>54,9</b>	<b>34,5</b>	<b>68,0</b>	<b>60,4</b>	<b>41,1</b>	<b>67,0</b>	<b>62,9</b>	<b>42,2</b>	<b>64,8</b>	<b>54,3</b>	<b>35,2</b>	<b>64,8</b>	<b>54,3</b>	<b>35,2</b>
5 estrellas	126,5	46,7	59,1	123,7	61,5	76,1	137,9	60,8	83,8	140,3	62,2	87,2	132,6	57,8	76,5	132,6	57,8	76,5
4 estrellas	60,0	36,7	22,0	63,7	54,8	34,9	69,8	62,0	43,3	67,9	66,2	45,0	66,1	55,0	36,3	66,1	55,0	36,3
3 estrellas	45,9	28,7	13,2	53,3	50,6	27,0	49,4	54,9	27,1	51,8	51,3	26,6	50,5	46,2	23,3	50,5	46,2	23,3
<b>Sevilla</b>	<b>63,8</b>	<b>44,7</b>	<b>28,5</b>	<b>66,5</b>	<b>60,8</b>	<b>40,4</b>	<b>78,2</b>	<b>65,1</b>	<b>50,9</b>	<b>94,8</b>	<b>79,4</b>	<b>75,3</b>	<b>78,2</b>	<b>62,6</b>	<b>48,9</b>	<b>78,2</b>	<b>62,6</b>	<b>48,9</b>
5 estrellas	173,6	45,2	78,5	146,9	64,4	94,6	186,7	52,8	98,5	217,9	77,4	168,7	184,2	59,9	110,1	184,2	59,9	110,1
4 estrellas	60,4	44,9	27,1	65,4	64,5	42,2	79,9	68,5	54,8	89,1	82,6	73,6	76,0	65,2	49,4	76,0	65,2	49,4
3 estrellas	57,4	43,0	24,7	58,4	59,1	34,5	67,7	70,5	47,7	96,0	84,3	80,9	73,3	64,2	47,0	73,3	64,2	47,0
<b>Granada</b>	<b>56,2</b>	<b>49,1</b>	<b>27,6</b>	<b>58,6</b>	<b>64,3</b>	<b>37,7</b>	<b>57,9</b>	<b>64,4</b>	<b>37,3</b>	<b>65,0</b>	<b>72,8</b>	<b>47,3</b>	<b>59,8</b>	<b>62,9</b>	<b>37,6</b>	<b>59,8</b>	<b>62,9</b>	<b>37,6</b>
4 estrellas	59,7	49,7	29,7	62,9	69,3	43,6	61,7	71,2	43,9	69,0	75,9	52,4	63,7	66,5	42,4	63,7	66,5	42,4
3 estrellas	56,6	55,4	31,4	59,7	55,7	33,3	62,7	61,4	38,5	70,6	78,5	55,4	63,5	63,5	40,4	63,5	63,5	40,4
<b>Zaragoza</b>	<b>43,7</b>	<b>37,2</b>	<b>16,3</b>	<b>48,9</b>	<b>47,9</b>	<b>23,4</b>	<b>49,8</b>	<b>52,4</b>	<b>26,1</b>	<b>48,4</b>	<b>53,7</b>	<b>26,0</b>	<b>48,0</b>	<b>47,8</b>	<b>22,9</b>	<b>48,0</b>	<b>47,8</b>	<b>22,9</b>
4 estrellas	48,3	40,4	19,5	53,8	47,0	25,3	57,4	52,6	30,2	50,8	53,3	27,1	52,8	48,3	25,5	52,8	48,3	25,5
3 estrellas	42,6	36,8	15,7	47,0	49,7	23,4	47,2	57,1	26,9	46,5	56,2	26,1	46,1	49,9	23,0	46,1	49,9	23,0
<b>Málaga</b>	<b>60,9</b>	<b>49,8</b>	<b>30,4</b>	<b>63,6</b>	<b>61,6</b>	<b>39,2</b>	<b>68,8</b>	<b>63,9</b>	<b>44,0</b>	<b>84,4</b>	<b>79,4</b>	<b>67,0</b>	<b>71,0</b>	<b>63,7</b>	<b>45,2</b>	<b>71,0</b>	<b>63,7</b>	<b>45,2</b>
4 estrellas	74,2	47,6	35,3	77,4	64,6	50,0	80,0	68,2	54,6	95,9	81,8	78,5	83,3	65,6	54,6	83,3	65,6	54,6
3 estrellas	48,0	70,2	33,7	48,9	74,8	36,5	53,6	76,8	41,2	80,2	87,4	70,1	58,9	77,4	45,5	58,9	77,4	45,5
<b>Alicante</b>	<b>49,4</b>	<b>35,6</b>	<b>17,6</b>	<b>51,7</b>	<b>42,8</b>	<b>22,1</b>	<b>56,2</b>	<b>48,2</b>	<b>27,1</b>	<b>60,6</b>	<b>63,3</b>	<b>38,4</b>	<b>55,4</b>	<b>47,5</b>	<b>26,3</b>	<b>55,4</b>	<b>47,5</b>	<b>26,3</b>
4 estrellas	61,2	37,0	22,7	62,9	47,0	29,5	70,5	51,4	36,3	75,9	69,1	52,5	69,0	51,1	35,2	69,0	51,1	35,2
3 estrellas	34,6	28,4	9,8	36,6	37,0	13,5	41,4	41,5	17,2	45,5	51,3	23,4	40,5	39,7	16,0	40,5	39,7	16,0
<b>Santiago de Compostela</b>	<b>49,8</b>	<b>20,9</b>	<b>10,4</b>	<b>47,4</b>	<b>26,0</b>	<b>12,3</b>	<b>49,3</b>	<b>30,5</b>	<b>15,1</b>	<b>59,8</b>	<b>44,9</b>	<b>26,9</b>	<b>53,2</b>	<b>31,1</b>	<b>16,5</b>	<b>53,2</b>	<b>31,1</b>	<b>16,5</b>
4 estrellas	67,1	19,6	13,1	60,1	24,8	14,9	59,8	30,1	18,0	69,9	49,7	34,8	65,4	31,6	20,7	65,4	31,6	20,7
3 estrellas	40,0	21,5	8,6	42,1	26,3	11,1	41,0	28,7	11,8	51,7	44,5	23,0	45,2	30,6	13,8	45,2	30,6	13,8
<b>Bilbao</b>	<b>66,2</b>	<b>43,0</b>	<b>28,5</b>	<b>67,2</b>	<b>52,8</b>	<b>35,4</b>	<b>67,0</b>	<b>60,6</b>	<b>40,6</b>	<b>70,2</b>	<b>66,9</b>	<b>46,9</b>	<b>67,9</b>	<b>55,9</b>	<b>37,9</b>	<b>67,9</b>	<b>55,9</b>	<b>37,9</b>
4 estrellas	66,7	41,6	27,7	64,2	53,1	34,1	67,0	62,2	41,6	70,1	67,2	47,1	67,2	47,1	37,6	67,2	47,1	37,6
3 estrellas	47,6	40,6	19,3	55,6	54,1	30,1				57,8	62,0	35,8						
<b>Córdoba</b>	<b>58,0</b>	<b>44,0</b>	<b>25,6</b>	<b>55,2</b>	<b>52,6</b>	<b>29,0</b>	<b>63,7</b>	<b>63,0</b>	<b>40,1</b>	<b>77,1</b>	<b>77,3</b>	<b>59,5</b>	<b>65,6</b>	<b>59,8</b>	<b>39,2</b>	<b>65,6</b>	<b>59,8</b>	<b>39,2</b>
4 estrellas	68,3	47,2	32,2	61,8	57,0	35,2	71,0	68,5	48,6	84,7	84,9	71,9	73,2	64,5	47,2	73,2	64,5	47,2
3 estrellas	46,5	50,3	23,4	46,6	63,6	29,6	60,9	73,3	44,6	76,3	78,1	59,6	59,6	66,4	39,5	59,6	66,4	39,5
<b>Las Palmas</b>	<b>68,8</b>	<b>82,1</b>	<b>56,5</b>	<b>72,5</b>	<b>84,9</b>	<b>61,6</b>	<b>69,7</b>	<b>80,7</b>	<b>56,2</b>	<b>65,9</b>	<b>60,1</b>	<b>39,6</b>	<b>69,4</b>	<b>77,0</b>	<b>53,5</b>	<b>69,4</b>	<b>77,0</b>	<b>53,5</b>
4 estrellas	77,3	86,0	66,5	83,1	88,4	73,5	79,5	82,2	65,3	80,5	60,9	49,0	80,0	79,4	63,6	80,0	79,4	63,6
3 estrellas	53,1	90,2	47,9	57,8	93,0	53,8	54,1	88,6	47,9	44,0	64,0	28,2	52,9	84,0	44,4	52,9	84,0	44,4
<b>Salamanca</b>	<b>47,2</b>	<b>32,1</b>	<b>15,2</b>	<b>46,1</b>	<b>43,5</b>	<b>20,1</b>	<b>48,2</b>	<b>49,6</b>	<b>23,9</b>	<b>59,6</b>	<b>59,3</b>	<b>35,3</b>	<b>51,3</b>	<b>46,2</b>	<b>23,7</b>	<b>51,3</b>	<b>46,2</b>	<b>23,7</b>
4 estrellas	50,4	35,4	17,9	48,8	48,0	23,4	52,9	54,4	28,7	67,8	64,1	43,4	56,3	50,5	28,4	56,3	50,5	28,4
3 estrellas	52,9	41,1	21,8	49,4	40,3	19,9	53,8	57,3	30,8	56,4	71,5	40,3	53,7	52,5	28,2	53,7	52,5	28,2
<b>PROMEDIO URBANO</b>	<b>70,7</b>	<b>46,5</b>	<b>32,9</b>	<b>71,3</b>	<b>55,9</b>	<b>39,8</b>	<b>84,1</b>	<b>62,3</b>	<b>52,4</b>	<b>82,4</b>	<b>70,2</b>	<b>57,9</b>	<b>78,2</b>	<b>59,0</b>	<b>46,1</b>	<b>78,2</b>	<b>59,0</b>	<b>46,1</b>
5 estrellas	145,6	47,5	69,2	145,2	56,8	82,4	190,8	62,0	118,3	170,9	68,0	116,1	165,5	58,6	96,8	165,5	58,6	96,8
4 estrellas	75,0	48,1	36,1	75,2	58,6	44,1	87,3	65,9	57,6	86,6	74,4	64,4	82,0	62,0	50,8	82,0	62,0	50,8
3 estrellas	54,6	47,5	26,0	56,4	57,2	32,3	63,1	63,3	40,0	67,1	71,0	47,6	61,4	60,3	37,0	61,4	60,3	37,0
<b>PROMEDIO ESPAÑA</b>	<b>72,7</b>	<b>46,1</b>	<b>33,5</b>	<b>70,6</b>	<b>52,0</b>	<b>36,7</b>	<b>73,9</b>	<b>55,8</b>	<b>41,2</b>	<b>71,0</b>	<b>58,8</b>	<b>41,7</b>	<b>72,1</b>	<b>53,6</b>	<b>38,6</b>	<b>72,1</b>	<b>53,6</b>	<b>38,6</b>
5 estrellas	159,4	54,5	86,9	156,9	59,2	92,9	169,7	62,6	106,1	164,0	65,3	107,1	163,0	60,6	98,7	163,0	60,6	98,7
4 estrellas	77,9	55,1	42,9	75,0	61,5	46,1	78,5	65,6	51,5	75,5	67,7	51,1	76,7	62,9	48,2	76,7	62,9	48,2
3 estrellas	53,7	49,6	26,6	54,1	55,2	29,9	55,5	59										

## DESTINOS URBANOS. Tasas variación de enero a abril de 2015 respecto a 2014. (Para ciudades con más de 3.000 plazas hoteleras)

	Tasa Variación Interanual Mensual												Tasa Variación Cuatrimestral			Tasa Variación Acumulado anual		
	ene-15			feb-15			mar-15			abr-15			Ene 14 - Abr 15			Ene 15 - Abr 15		
	ADR (€)	Ocupación (%)	RevPAR (€)	ADR (€)	Ocupación (%)	RevPAR (€)	ADR (€)	Ocupación (%)	RevPAR (€)	ADR (€)	Ocupación (%)	RevPAR (€)	ADR (€)	Ocupación (%)	RevPAR (€)	ADR (€)	Ocupación (%)	RevPAR (€)
<b>Madrid</b>	<b>0,9</b>	<b>9,6</b>	<b>10,6</b>	<b>1,3</b>	<b>6,1</b>	<b>7,6</b>	<b>5,5</b>	<b>2,7</b>	<b>8,4</b>	<b>2,7</b>	<b>11,6</b>	<b>14,6</b>	<b>2,8</b>	<b>7,4</b>	<b>10,4</b>	<b>2,8</b>	<b>7,4</b>	<b>10,4</b>
5 estrellas	0,3	6,1	6,4	2,9	-1,2	1,7	10,4	6,8	17,9	-2,6	3,3	0,6	2,8	3,8	6,7	2,8	3,8	6,7
4 estrellas	5,2	8,0	13,6	1,8	4,8	6,7	2,9	2,0	4,9	6,8	15,1	22,9	4,3	7,4	12,0	4,3	7,4	12,0
3 estrellas	0,8	7,8	8,7	11,1	2,0	13,3	7,2	-3,8	3,1	3,2	3,8	7,2	5,4	2,1	7,7	5,4	2,1	7,7
<b>Barcelona</b>	<b>1,8</b>	<b>11,4</b>	<b>13,4</b>	<b>-20,9</b>	<b>-2,1</b>	<b>-22,5</b>	<b>37,9</b>	<b>9,7</b>	<b>51,3</b>	<b>8,0</b>	<b>9,5</b>	<b>18,3</b>	<b>8,0</b>	<b>7,1</b>	<b>14,9</b>	<b>8,0</b>	<b>7,1</b>	<b>14,9</b>
5 estrellas	4,5	13,2	18,3	-11,1	2,4	-8,9	58,9	11,8	77,7	8,9	8,2	17,9	17,0	8,9	26,5	17,0	8,9	26,5
4 estrellas	2,8	10,6	13,7	-24,6	-5,7	-28,8	33,6	5,5	40,9	10,3	6,3	17,3	6,1	3,9	9,5	6,1	3,9	9,5
3 estrellas	-4,4	12,4	7,5	-23,0	2,0	-21,5	24,6	4,2	29,8	2,1	5,7	7,9	1,3	6,0	6,8	1,3	6,0	6,8
<b>Palma de Mallorca</b>	<b>9,9</b>	<b>20,6</b>	<b>32,6</b>	<b>3,3</b>	<b>17,2</b>	<b>21,1</b>	<b>17,4</b>	<b>-1,5</b>	<b>15,7</b>	<b>14,6</b>	<b>11,6</b>	<b>27,9</b>	<b>13,4</b>	<b>11,7</b>	<b>26,4</b>	<b>13,4</b>	<b>11,7</b>	<b>26,4</b>
5 estrellas	-17,1	40,4	16,3	1,4	14,1	15,8	3,8	19,2	23,7	15,2	11,0	27,8	5,8	20,7	27,8	5,8	20,7	27,8
4 estrellas	19,7	19,9	43,4	9,5	1,7	11,3	16,0	-0,7	15,2	14,6	9,3	25,2	14,9	6,5	22,3	14,9	6,5	22,3
3 estrellas	.	.	.	-8,8	56,4	42,6	17,5	-6,8	9,4	16,4	12,3	30,7	.	.	.	.	.	.
<b>Valencia</b>	<b>3,2</b>	<b>5,5</b>	<b>8,9</b>	<b>1,0</b>	<b>2,4</b>	<b>3,5</b>	<b>0,8</b>	<b>4,9</b>	<b>5,7</b>	<b>-4,5</b>	<b>-1,3</b>	<b>-5,8</b>	<b>-0,5</b>	<b>2,7</b>	<b>2,2</b>	<b>-0,5</b>	<b>2,7</b>	<b>2,2</b>
5 estrellas	8,9	33,5	45,4	-1,2	10,3	9,0	3,9	-1,8	2,0	-5,1	-11,4	-15,9	-0,3	3,8	3,3	-0,3	3,8	3,3
4 estrellas	2,0	-5,9	-4,0	-2,4	4,4	1,9	1,2	5,7	6,9	1,2	-0,2	1,1	0,7	1,6	2,2	0,7	1,6	2,2
3 estrellas	-10,9	9,3	-2,6	-5,6	13,8	7,4	-13,4	15,1	-0,3	-10,4	5,8	-5,2	-10,2	10,9	-0,3	-10,2	10,9	-0,3
<b>Sevilla</b>	<b>-2,9</b>	<b>17,2</b>	<b>13,8</b>	<b>2,7</b>	<b>30,0</b>	<b>33,6</b>	<b>12,1</b>	<b>10,5</b>	<b>23,9</b>	<b>2,5</b>	<b>3,6</b>	<b>6,2</b>	<b>3,0</b>	<b>13,5</b>	<b>16,8</b>	<b>3,0</b>	<b>13,5</b>	<b>16,8</b>
5 estrellas	19,8	-6,0	12,6	-10,1	49,1	34,0	20,1	-5,0	14,1	-3,7	16,8	12,5	4,7	12,7	17,5	4,7	12,7	17,5
4 estrellas	-5,4	23,3	16,7	4,8	32,2	38,5	15,1	15,6	33,2	-4,0	4,7	0,6	1,0	17,1	18,2	1,0	17,1	18,2
3 estrellas	8,8	17,4	27,7	6,9	32,2	41,2	12,1	11,4	24,9	17,8	5,6	24,5	11,7	14,4	27,7	11,7	14,4	27,7
<b>Granada</b>	<b>6,2</b>	<b>21,6</b>	<b>29,2</b>	<b>4,2</b>	<b>17,9</b>	<b>22,8</b>	<b>4,8</b>	<b>14,3</b>	<b>19,9</b>	<b>-0,6</b>	<b>-2,1</b>	<b>-2,7</b>	<b>2,4</b>	<b>11,2</b>	<b>14,0</b>	<b>2,4</b>	<b>11,2</b>	<b>14,0</b>
4 estrellas	2,9	23,2	26,8	6,0	26,3	33,8	5,1	20,7	26,9	6,0	0,6	6,6	4,7	15,9	21,4	4,7	15,9	21,4
3 estrellas	5,9	23,5	30,8	7,6	-3,3	4,0	6,9	2,7	9,8	1,3	-5,0	-3,8	4,5	3,3	8,1	4,5	3,3	8,1
<b>Zaragoza</b>	<b>-9,1</b>	<b>8,3</b>	<b>-1,5</b>	<b>-8,2</b>	<b>-9,9</b>	<b>-17,3</b>	<b>-2,0</b>	<b>26,0</b>	<b>23,5</b>	<b>-2,6</b>	<b>18,1</b>	<b>15,0</b>	<b>-5,3</b>	<b>9,5</b>	<b>3,6</b>	<b>-5,3</b>	<b>9,5</b>	<b>3,6</b>
4 estrellas	-7,0	14,8	6,7	-3,6	-9,6	-12,9	-0,4	34,8	34,3	-1,4	12,3	10,8	-2,7	11,3	8,3	-2,7	11,3	8,3
3 estrellas	-3,6	-14,6	-17,6	-3,4	-10,7	-13,8	4,8	24,4	30,4	-3,2	15,7	11,9	-1,1	3,4	2,2	-1,1	3,4	2,2
<b>Málaga</b>	<b>-3,1</b>	<b>8,5</b>	<b>5,1</b>	<b>-3,3</b>	<b>-2,3</b>	<b>-5,6</b>	<b>7,8</b>	<b>2,3</b>	<b>10,3</b>	<b>14,0</b>	<b>0,3</b>	<b>14,3</b>	<b>5,4</b>	<b>1,7</b>	<b>7,1</b>	<b>5,4</b>	<b>1,7</b>	<b>7,1</b>
4 estrellas	-4,8	-1,0	-5,8	-4,2	-1,9	-6,0	2,7	7,4	10,2	6,9	0,7	7,7	1,2	1,4	2,5	1,2	1,4	2,5
3 estrellas	1,0	23,9	25,1	-5,0	9,3	3,8	6,6	4,5	11,4	24,4	6,4	32,3	8,5	9,8	19,0	8,5	9,8	19,0
<b>Alicante</b>	<b>-6,2</b>	<b>-3,0</b>	<b>-8,9</b>	<b>-1,1</b>	<b>-14,6</b>	<b>-15,5</b>	<b>5,9</b>	<b>0,8</b>	<b>6,7</b>	<b>-4,9</b>	<b>-0,4</b>	<b>-5,3</b>	<b>-1,5</b>	<b>-4,1</b>	<b>-5,6</b>	<b>-1,5</b>	<b>-4,1</b>	<b>-5,6</b>
4 estrellas	-9,2	2,6	-6,8	-4,4	-3,2	-7,5	2,8	12,8	16,0	-10,7	-0,1	-10,8	-6,1	2,6	-3,7	-6,1	2,6	-3,7
3 estrellas	-14,3	-2,0	-16,0	-9,1	-22,1	-29,2	2,1	-15,8	-14,1	1,7	1,2	3,0	-2,8	-10,1	-12,7	-2,8	-10,1	-12,7
<b>Santiago de Compostela</b>	<b>7,5</b>	<b>-6,9</b>	<b>0,1</b>	<b>-9,6</b>	<b>5,7</b>	<b>-4,4</b>	<b>-10,5</b>	<b>8,5</b>	<b>-3,0</b>	<b>-2,3</b>	<b>13,3</b>	<b>10,7</b>	<b>-3,9</b>	<b>6,4</b>	<b>2,2</b>	<b>-3,9</b>	<b>6,4</b>	<b>2,2</b>
4 estrellas	31,6	-14,4	12,7	-7,4	-4,6	-11,7	-5,3	-12,2	11,0	-3,0	7,7	6,1	-6,3	-0,8	-6,3	-0,8	-6,3	-0,8
3 estrellas	-12,2	-2,2	-14,2	-5,4	15,9	9,7	-14,5	14,0	-2,5	-1,5	-2,1	-3,5	-7,6	3,4	-4,4	-7,6	3,4	-4,4
<b>Bilbao</b>	<b>0,0</b>	<b>13,5</b>	<b>13,5</b>	<b>-0,4</b>	<b>12,0</b>	<b>11,5</b>	<b>-4,2</b>	<b>14,8</b>	<b>10,1</b>	<b>1,0</b>	<b>12,5</b>	<b>13,7</b>	<b>-0,9</b>	<b>13,5</b>	<b>12,4</b>	<b>-0,9</b>	<b>13,5</b>	<b>12,4</b>
4 estrellas	-0,4	9,5	9,1	-0,7	10,7	10,0	-0,8	17,2	16,2	1,9	12,6	14,7	0,2	12,7	12,9	0,2	12,7	12,9
3 estrellas	-10,6	19,7	7,0	1,3	19,7	21,2	.	.	.	-4,6	1,9	-2,8	.	.	.	.	.	.
<b>Córdoba</b>	<b>17,8</b>	<b>6,4</b>	<b>25,4</b>	<b>4,2</b>	<b>15,9</b>	<b>20,8</b>	<b>13,6</b>	<b>11,8</b>	<b>27,0</b>	<b>9,6</b>	<b>0,3</b>	<b>9,9</b>	<b>10,7</b>	<b>8,5</b>	<b>20,0</b>	<b>10,7</b>	<b>8,5</b>	<b>20,0</b>
4 estrellas	24,4	-0,4	23,9	4,5	9,2	14,1	12,8	4,3	17,7	10,5	2,3	13,1	12,2	3,9	16,3	12,2	3,9	16,3
3 estrellas	-8,5	40,0	28,1	-9,5	45,1	31,4	14,5	23,3	41,2	13,4	-1,5	11,7	3,5	21,8	25,8	3,5	21,8	25,8
<b>Las Palmas</b>	<b>2,3</b>	<b>-3,5</b>	<b>-1,3</b>	<b>7,4</b>	<b>0,4</b>	<b>7,8</b>	<b>6,9</b>	<b>-0,9</b>	<b>5,8</b>	<b>2,3</b>	<b>0,4</b>	<b>2,7</b>	<b>4,8</b>	<b>-1,0</b>	<b>3,9</b>	<b>4,8</b>	<b>-1,0</b>	<b>3,9</b>
4 estrellas	5,1	-3,3	1,7	11,0	1,2	12,3	7,9	-3,1	4,6	13,9	-9,8	2,7	9,1	-3,3	5,5	9,1	-3,3	5,5
3 estrellas	1,3	1,1	2,4	5,8	3,4	9,3	8,9	1,8	10,9	-10,9	17,8	5,0	2,2	5,0	7,4	2,2	5,0	7,4
<b>Salamanca</b>	<b>0,4</b>	<b>4,2</b>	<b>4,7</b>	<b>-3,5</b>	<b>4,3</b>	<b>0,6</b>	<b>-2,4</b>	<b>17,7</b>	<b>15,0</b>	<b>10,1</b>	<b>3,3</b>	<b>13,6</b>	<b>2,2</b>	<b>7,3</b>	<b>9,6</b>	<b>2,2</b>	<b>7,3</b>	<b>9,6</b>
4 estrellas	-5,6	14,3	7,8	-12,7	9,1	-4,7	-4,7	18,0	12,5	9,9	1,0	11,0	-1,9	9,2	7,0	-1,9	9,2	7,0
3 estrellas	20,5	-6,0	13,3	5,9	-29,8	-25,6	2,0	1,6	3,7	-7,6	2,3	-5,4	4,6	-6,4	-2,1	4,6	-6,4	-2,1
<b>PROMEDIO URBANO</b>	<b>1,2</b>	<b>9,5</b>	<b>10,8</b>	<b>-7,2</b>	<b>6,2</b>	<b>-1,4</b>	<b>14,8</b>	<b>8,4</b>	<b>24,4</b>	<b>4,6</b>	<b>7,7</b>	<b>12,5</b>	<b>4,1</b>	<b>7,9</b>	<b>12,0</b>	<b>4,1</b>	<b>7,9</b>	<b>12,0</b>
5 estrellas	2,6	7,7	10,6	-3,4	2,0	-1,4	29,2	7,8	39,3	4,5	5,3	10,0	9,1	5,7	14,9	9,1	5,7	14,9
4 estrellas	2,8	9,3	12,4	-8,6	5,4	-3,6	13,1	7,3	21,4	6,1	7,8	14,4	4,0	7,4	11,4	4,0	7,4	11,4
3 estrellas	-0,3	8,0	7,7	-4,5	8,1	3,3	10,6	4,5	15,6	4,9	5,5	10,6	3,6	6,4	10,1	3,6	6,4	10,1
<b>PROMEDIO ESPAÑA</b>	<b>4,1</b>	<b>5,1</b>	<b>9,5</b>	<b>-1,9</b>	<b>4,3</b>	<b>2,3</b>	<b>8,2</b>	<b>6,3</b>	<b>15,0</b>	<b>2,9</b>	<b>9,2</b>	<b>9,2</b>	<b>3,5</b>	<b>5,6</b>	<b>9,1</b>	<b>3,5</b>	<b>5,6</b>	<b>9,1</b>
5 estrellas	8,1	1,7	9,9	4,1	-1,7	2,3	13,3	4,0	17,8	2,8	6,6	9,6	7,1	2,9	10,1	7,1	2,9	10,1
4 estrellas	4,5	3,1	7,7	-4,0	2,7	-1,5	6,7	4,3	11,2	1,7	4,6	6,4	2,3	3,8	6,0	2,3	3,8	6,0
3 estrellas	3,5	5,3	9,0	2,0	4,3	6,4	9,5	5,8	15,8	4,8	4,8	9,9	5,2	5,2	10,6	5,2	5,2	10,6

Fuente: Elaborado por EXCELTUR a partir de la Encuesta de Ocupación Hotelera (INE)

## DESTINOS URBANOS. Datos de RevPAR, tarifa media diaria y ocupación de enero a abril de 2015. (Para ciudades con más de 3.000 plazas hoteleras)

	Datos mensuales												Cuartimestral			Acumulado anual		
	ene-15			feb-15			mar-15			abr-15			Ene 14 - Abr 15			Ene 15 - Abr 15		
	ADR (€)	Ocupación (%)	RevPAR (€)	ADR (€)	Ocupación (%)	RevPAR (€)	ADR (€)	Ocupación (%)	RevPAR (€)	ADR (€)	Ocupación (%)	RevPAR (€)	ADR (€)	Ocupación (%)	RevPAR (€)	ADR (€)	Ocupación (%)	RevPAR (€)
<b>Oviedo</b>	<b>52,0</b>	<b>27,8</b>	<b>14,4</b>	<b>50,4</b>	<b>32,1</b>	<b>16,2</b>	<b>52,0</b>	<b>40,8</b>	<b>21,3</b>	<b>56,8</b>	<b>45,8</b>	<b>26,0</b>	<b>53,1</b>	<b>36,6</b>	<b>19,4</b>	<b>53,1</b>	<b>36,6</b>	<b>19,4</b>
5 estrellas	.	.	.	76,4	34,5	26,4	78,1	40,7	31,8	.	.	.	.	.	.	.	.	.
4 estrellas	53,8	29,3	15,7	48,3	32,6	15,7	50,0	41,1	20,6	55,0	46,2	25,4	52,0	38,0	19,8	52,0	38,0	19,8
3 estrellas	44,9	27,9	12,6	43,6	33,2	14,5	46,4	48,7	22,6	54,4	50,2	27,3	48,1	40,0	19,2	48,1	40,0	19,2
<b>La Coruña</b>	<b>45,8</b>	<b>36,5</b>	<b>16,7</b>	<b>45,8</b>	<b>45,1</b>	<b>20,7</b>	<b>48,4</b>	<b>42,5</b>	<b>20,6</b>	<b>49,3</b>	<b>44,6</b>	<b>22,0</b>	<b>47,4</b>	<b>42,2</b>	<b>20,0</b>	<b>47,4</b>	<b>42,2</b>	<b>20,0</b>
4 estrellas	54,0	42,8	23,1	56,5	53,1	30,0	55,5	50,8	28,2	55,9	52,5	29,3	55,5	49,8	27,7	55,5	49,8	27,7
<b>Almería</b>	<b>52,1</b>	<b>41,7</b>	<b>21,8</b>	<b>52,5</b>	<b>52,2</b>	<b>27,4</b>	<b>51,8</b>	<b>48,0</b>	<b>24,9</b>	<b>51,6</b>	<b>52,9</b>	<b>27,3</b>	<b>51,9</b>	<b>49,2</b>	<b>25,5</b>	<b>51,9</b>	<b>49,2</b>	<b>25,5</b>
4 estrellas	57,9	45,1	26,1	57,5	57,7	33,1	56,1	50,8	28,5	54,4	57,6	31,3	56,1	53,3	29,9	56,1	53,3	29,9
<b>Gijón</b>	<b>43,1</b>	<b>33,4</b>	<b>14,4</b>	<b>44,4</b>	<b>37,4</b>	<b>16,6</b>	<b>44,9</b>	<b>46,4</b>	<b>20,8</b>	<b>50,6</b>	<b>52,3</b>	<b>26,4</b>	<b>46,4</b>	<b>42,8</b>	<b>19,9</b>	<b>46,4</b>	<b>42,8</b>	<b>19,9</b>
4 estrellas	51,5	35,6	18,3	52,8	33,2	17,5	56,6	46,7	26,4	62,8	53,8	33,8	56,7	42,3	24,0	56,7	42,3	24,0
3 estrellas	.	.	.	.	.	.	38,9	54,8	21,3	41,1	55,3	22,7	.	.	.	.	.	.
<b>Santander</b>	<b>59,1</b>	<b>27,6</b>	<b>16,3</b>	<b>56,6</b>	<b>36,5</b>	<b>20,7</b>	<b>62,8</b>	<b>44,7</b>	<b>28,1</b>	<b>64,2</b>	<b>55,9</b>	<b>35,8</b>	<b>61,4</b>	<b>41,5</b>	<b>25,5</b>	<b>61,4</b>	<b>41,5</b>	<b>25,5</b>
4 estrellas	57,2	31,0	17,7	59,7	44,1	26,3	64,3	51,0	32,8	64,6	65,6	42,4	62,2	47,9	29,8	62,2	47,9	29,8
3 estrellas	78,7	20,7	16,3	60,6	28,0	17,0	75,2	47,2	35,5	79,9	46,9	37,5	74,7	36,6	27,3	74,7	36,6	27,3
<b>San Sebastián</b>	<b>75,1</b>	<b>40,7</b>	<b>30,5</b>	<b>71,9</b>	<b>42,9</b>	<b>30,8</b>	<b>79,1</b>	<b>54,7</b>	<b>43,2</b>	<b>94,9</b>	<b>62,4</b>	<b>59,2</b>	<b>82,2</b>	<b>50,7</b>	<b>41,6</b>	<b>82,2</b>	<b>50,7</b>	<b>41,6</b>
4 estrellas	76,8	42,4	32,6	76,0	47,3	35,9	81,4	62,0	50,5	96,5	68,8	66,3	84,2	55,2	46,5	84,2	55,2	46,5
<b>Toledo</b>	<b>52,3</b>	<b>42,8</b>	<b>22,4</b>	<b>61,2</b>	<b>48,0</b>	<b>29,4</b>	<b>61,7</b>	<b>49,2</b>	<b>30,3</b>	<b>68,5</b>	<b>59,4</b>	<b>40,7</b>	<b>61,6</b>	<b>49,9</b>	<b>30,8</b>	<b>61,6</b>	<b>49,9</b>	<b>30,8</b>
4 estrellas	57,8	44,5	25,7	68,0	52,8	35,9	74,1	51,4	38,1	72,5	64,2	46,5	61,6	53,2	36,6	68,7	53,2	36,6
3 estrellas	48,0	52,2	25,1	54,4	53,2	28,9	53,2	58,3	31,0	62,6	61,8	38,7	54,8	56,4	30,9	54,8	56,4	30,9
<b>Murcia</b>	<b>47,6</b>	<b>39,9</b>	<b>19,0</b>	<b>46,0</b>	<b>46,8</b>	<b>21,5</b>	<b>47,6</b>	<b>46,8</b>	<b>22,3</b>	<b>47,3</b>	<b>58,0</b>	<b>27,4</b>	<b>47,1</b>	<b>48,0</b>	<b>22,6</b>	<b>47,1</b>	<b>48,0</b>	<b>22,6</b>
4 estrellas	55,0	46,0	25,3	55,1	50,6	27,9	56,1	54,2	30,4	56,3	63,9	36,0	55,7	53,7	29,9	55,7	53,7	29,9
3 estrellas	41,8	41,8	17,5	39,7	49,7	19,8	40,4	47,1	19,1	40,2	61,6	24,8	40,4	50,5	20,4	40,4	50,5	20,4
<b>Vitoria</b>	<b>55,3</b>	<b>39,9</b>	<b>22,0</b>	<b>54,4</b>	<b>44,3</b>	<b>24,1</b>	<b>55,8</b>	<b>48,9</b>	<b>27,3</b>	<b>56,2</b>	<b>48,7</b>	<b>27,4</b>	<b>55,5</b>	<b>45,4</b>	<b>25,2</b>	<b>55,5</b>	<b>45,4</b>	<b>25,2</b>
4 estrellas	63,5	44,0	22,0	63,5	44,0	27,9	64,2	55,9	35,9	64,0	57,4	36,7	63,9	50,3	32,1	63,9	50,3	32,1
3 estrellas	52,7	40,9	21,5	52,0	47,4	24,7	52,1	47,0	24,5	53,6	48,3	25,8	52,6	45,9	24,1	52,6	45,9	24,1
<b>Valladolid</b>	<b>51,6</b>	<b>37,1</b>	<b>19,2</b>	<b>53,3</b>	<b>53,9</b>	<b>28,7</b>	<b>54,7</b>	<b>47,6</b>	<b>26,0</b>	<b>56,2</b>	<b>58,8</b>	<b>33,1</b>	<b>54,2</b>	<b>49,3</b>	<b>26,7</b>	<b>54,2</b>	<b>49,3</b>	<b>26,7</b>
4 estrellas	53,4	38,4	20,5	57,0	58,5	33,4	59,0	51,4	30,3	60,1	63,5	38,2	57,8	53,0	30,6	57,8	53,0	30,6
3 estrellas	51,7	36,9	19,1	46,4	58,9	27,3	48,1	46,8	22,5	53,0	52,5	27,8	49,7	48,8	24,2	49,7	48,8	24,2
<b>Burgos</b>	<b>48,4</b>	<b>25,5</b>	<b>12,4</b>	<b>48,5</b>	<b>34,5</b>	<b>16,7</b>	<b>51,5</b>	<b>40,1</b>	<b>20,7</b>	<b>53,2</b>	<b>54,7</b>	<b>29,1</b>	<b>50,9</b>	<b>38,8</b>	<b>19,8</b>	<b>50,9</b>	<b>38,8</b>	<b>19,8</b>
4 estrellas	51,6	31,0	16,0	51,5	43,7	22,5	55,6	49,2	27,3	58,6	67,9	39,7	55,1	47,9	26,4	55,1	47,9	26,4
3 estrellas	45,1	23,1	10,4	45,5	30,7	14,0	45,6	39,5	18,0	48,3	52,6	25,4	46,5	36,7	17,1	46,5	36,7	17,1
<b>Jerez de la Frontera</b>	<b>58,1</b>	<b>35,5</b>	<b>20,6</b>	<b>55,5</b>	<b>45,0</b>	<b>26,8</b>	<b>57,9</b>	<b>49,2</b>	<b>28,5</b>	<b>63,8</b>	<b>55,7</b>	<b>35,5</b>	<b>60,1</b>	<b>46,4</b>	<b>27,9</b>	<b>60,1</b>	<b>46,4</b>	<b>27,9</b>
4 estrellas	51,4	38,0	19,5	63,5	49,4	31,3	55,9	58,7	32,8	63,6	63,1	40,1	59,1	52,2	30,9	59,1	52,2	30,9
3 estrellas	32,9	22,4	7,4	42,6	42,6	18,1	45,6	28,9	13,2	50,3	40,4	20,3	43,9	33,8	14,8	43,9	33,8	14,8
<b>León</b>	<b>47,9</b>	<b>29,9</b>	<b>14,4</b>	<b>47,7</b>	<b>41,6</b>	<b>19,8</b>	<b>50,7</b>	<b>54,9</b>	<b>27,8</b>	<b>59,7</b>	<b>60,8</b>	<b>36,3</b>	<b>52,5</b>	<b>46,8</b>	<b>24,6</b>	<b>52,5</b>	<b>46,8</b>	<b>24,6</b>
4 estrellas	54,4	30,0	16,3	54,6	42,6	23,2	55,6	55,0	30,5	56,3	61,4	34,6	55,4	47,3	26,2	55,4	47,3	26,2
3 estrellas	41,2	35,3	14,5	42,0	54,3	22,8	43,3	64,6	27,9	63,4	74,7	47,4	49,2	57,1	28,1	49,2	57,1	28,1
<b>Pamplona</b>	<b>60,3</b>	<b>36,1</b>	<b>21,8</b>	<b>60,8</b>	<b>44,3</b>	<b>26,9</b>	<b>62,6</b>	<b>51,3</b>	<b>32,1</b>	<b>64,1</b>	<b>55,9</b>	<b>35,8</b>	<b>62,2</b>	<b>46,9</b>	<b>29,2</b>	<b>62,2</b>	<b>46,9</b>	<b>29,2</b>
4 estrellas	69,4	35,8	24,9	68,9	43,5	30,0	69,6	52,0	36,2	69,8	56,8	39,6	69,5	47,0	32,7	69,5	47,0	32,7
3 estrellas	58,9	34,9	20,6	59,7	44,3	26,4	59,8	53,5	32,0	59,0	54,3	32,0	59,4	46,8	27,8	59,4	46,8	27,8
<b>PROMEDIO URBANO</b>	<b>70,7</b>	<b>46,5</b>	<b>32,9</b>	<b>71,3</b>	<b>55,9</b>	<b>39,8</b>	<b>84,1</b>	<b>62,3</b>	<b>52,4</b>	<b>82,4</b>	<b>70,2</b>	<b>57,9</b>	<b>78,2</b>	<b>59,0</b>	<b>46,1</b>	<b>78,2</b>	<b>59,0</b>	<b>46,1</b>
5 estrellas	145,6	47,5	69,2	145,2	56,8	82,4	190,8	62,0	118,3	170,9	68,0	116,1	165,5	58,6	96,8	165,5	58,6	96,8
4 estrellas	75,0	48,1	36,1	75,2	58,6	44,1	87,3	65,9	57,6	86,6	74,4	64,4	82,0	62,0	50,8	82,0	62,0	50,8
3 estrellas	54,6	47,5	26,0	56,4	57,2	32,3	63,1	63,3	40,0	67,1	71,0	47,6	61,4	60,3	37,0	61,4	60,3	37,0
<b>PROMEDIO ESPAÑA</b>	<b>72,7</b>	<b>46,1</b>	<b>33,5</b>	<b>70,6</b>	<b>52,0</b>	<b>36,7</b>	<b>73,9</b>	<b>55,8</b>	<b>41,2</b>	<b>71,0</b>	<b>58,8</b>	<b>41,7</b>	<b>72,1</b>	<b>53,6</b>	<b>38,6</b>	<b>72,1</b>	<b>53,6</b>	<b>38,6</b>
5 estrellas	159,4	54,5	86,9	156,9	59,2	92,9	169,7	62,6	106,1	164,0	65,3	107,1	163,0	60,6	98,7	163,0	60,6	98,7
4 estrellas	77,9	55,1	42,9	75,0	61,5	46,1	78,5	65,6	51,5	75,5	67,7	51,1	76,7	62,9	48,2	76,7	62,9	48,2
3 estrellas	53,7	49,6	26,6	54,1	55,2	29,9	55,5	59,4	33,0	55,4	62,1	34,4	54,9	57,3	31,4	54,9	57,3	31,4

Fuente: Elaborado por EXCELTUR a partir de la Encuesta de Ocupación Hotelera (INE)

## DESTINOS URBANOS. Tasas variación de enero a abril de 2015 respecto a 2014. (Para ciudades con más de 3.000 plazas hoteleras)

	Tasa Variación Interanual Mensual												Tasa Variación Cuatrimestral			Tasa Variación Acumulado anual		
	ene-15			feb-15			mar-15			abr-15			Ene 14 - Abr 15			Ene 15 - Abr 15		
	ADR (€)	Ocupación (%)	RevPAR (€)	ADR (€)	Ocupación (%)	RevPAR (€)	ADR (€)	Ocupación (%)	RevPAR (€)	ADR (€)	Ocupación (%)	RevPAR (€)	ADR (€)	Ocupación (%)	RevPAR (€)	ADR (€)	Ocupación (%)	RevPAR (€)
<b>Oviedo</b>	-9,2	9,8	-0,3	-1,9	19,5	17,3	-0,1	31,6	31,5	0,7	13,1	13,8	-2,5	17,9	15,1	-2,5	17,9	15,1
5 estrellas	.	.	.	-12,7	16,3	1,6	-7,1	20,2	11,6	.	.	.	.	.	.	.	.	.
4 estrellas	7,3	2,2	9,6	4,6	4,7	9,4	2,3	15,2	17,8	7,8	11,7	20,4	5,7	11,1	17,4	5,7	11,1	17,4
3 estrellas	4,2	57,8	64,7	-2,3	29,4	26,6	-0,4	41,0	40,5	6,4	1,9	10,7	1,5	27,1	28,9	1,5	27,1	28,9
<b>La Coruña</b>	-12,8	8,6	-5,3	-7,0	-2,2	-9,0	5,6	6,2	12,1	-3,3	4,1	-1,5	-4,2	2,8	-1,6	-4,2	2,8	-1,6
4 estrellas	-14,9	18,8	1,1	2,3	-6,4	-4,2	5,4	17,9	24,4	-1,0	2,4	1,3	-1,9	6,6	4,8	-1,9	6,6	4,8
<b>Almería</b>	4,1	17,1	21,9	6,1	13,0	20,0	11,6	4,3	16,4	-1,2	4,7	3,4	4,4	8,6	13,4	4,4	8,6	13,4
4 estrellas	3,5	14,5	18,5	6,0	12,4	19,2	13,8	0,7	14,6	-3,8	2,5	-1,4	3,9	6,2	10,3	3,9	6,2	10,3
<b>Gijón</b>	-7,0	1,2	-5,8	-6,0	9,0	2,5	-6,9	24,4	15,8	-8,0	8,9	0,1	-6,7	12,2	4,7	-6,7	12,2	4,7
4 estrellas	-13,1	3,3	-10,2	-14,9	3,2	-12,2	-5,1	35,7	28,9	-2,1	6,6	4,4	-7,8	10,9	2,1	-7,8	10,9	2,1
3 estrellas	.	.	.	.	.	.	-11,5	9,8	-2,7	-25,0	-7,3	-30,5	.	.	.	.	.	.
<b>Santander</b>	-4,2	4,0	-0,3	2,0	7,1	9,2	10,5	8,3	19,6	-1,4	13,7	12,2	2,1	8,3	10,5	2,1	8,3	10,5
4 estrellas	-10,0	11,6	0,5	-3,3	50,3	45,4	2,5	13,6	16,5	-9,4	13,0	2,4	-5,4	19,7	13,2	-5,4	19,7	13,2
3 estrellas	13,2	-33,8	-25,0	4,6	-30,2	-27,0	23,8	10,9	37,3	20,1	8,7	30,6	18,4	-8,7	8,0	18,4	-8,7	8,0
<b>San Sebastián</b>	4,3	-2,5	1,7	2,2	-5,6	-3,5	7,4	6,1	13,9	6,5	-4,0	2,3	5,6	-1,3	4,2	5,6	-1,3	4,2
4 estrellas	1,4	1,5	2,8	-0,7	-0,7	-1,4	0,8	13,7	14,7	1,2	1,2	-0,4	-0,4	3,7	3,2	-0,4	3,7	3,2
<b>Toledo</b>	-4,4	17,3	12,2	6,8	8,6	15,9	5,6	-1,3	4,2	0,9	-12,9	-12,2	1,3	0,1	1,4	1,3	0,1	1,4
4 estrellas	-3,1	38,7	34,4	1,8	4,1	6,1	9,5	6,6	16,7	-11,7	-1,1	-12,7	-3,1	8,7	5,3	-3,1	8,7	5,3
3 estrellas	-0,7	14,8	13,9	11,7	4,8	17,1	5,7	-0,1	5,6	3,1	-23,5	-21,1	3,0	-4,5	-1,5	3,0	-4,5	-1,5
<b>Murcia</b>	-0,2	8,8	8,6	0,2	6,1	6,3	2,6	7,5	10,4	-2,3	9,0	6,5	0,0	7,8	7,8	0,0	7,8	7,8
4 estrellas	-0,1	9,3	9,1	2,4	11,8	14,5	1,8	18,4	20,5	-1,0	13,0	11,8	0,7	13,2	14,0	0,7	13,2	14,0
3 estrellas	-0,3	22,6	22,1	-1,1	4,2	3,0	0,3	-1,1	-0,7	-5,4	14,4	8,3	-1,8	8,7	6,7	-1,8	8,7	6,7
<b>Vitoria</b>	-0,9	8,4	7,5	-2,7	13,1	10,1	6,2	22,7	30,3	1,2	8,1	9,3	1,0	12,9	13,9	1,0	12,9	13,9
4 estrellas	-3,3	5,1	1,6	-2,4	-5,5	-7,7	.	.	.	-0,4	12,1	11,7	.	.	.	.	.	.
3 estrellas	5,0	13,2	18,8	0,4	31,1	31,6	0,1	28,3	28,6	-0,1	-3,3	-3,4	1,0	15,4	16,5	1,0	15,4	16,5
<b>Valladolid</b>	1,0	2,1	3,2	1,7	32,2	34,5	0,6	7,6	8,2	0,0	14,5	14,5	0,7	14,1	15,0	0,7	14,1	15,0
4 estrellas	-2,8	2,2	-0,7	2,4	43,2	46,7	-0,8	11,0	10,2	-2,4	24,2	21,2	-0,9	20,2	19,1	-0,9	20,2	19,1
3 estrellas	10,6	-4,1	6,0	-7,9	34,5	23,8	-1,1	6,2	5,0	5,6	-0,9	4,7	1,2	8,8	9,9	1,2	8,8	9,9
<b>Burgos</b>	0,0	-1,2	-1,1	1,5	20,6	22,3	1,6	26,6	28,7	-1,2	20,6	19,2	0,4	17,6	18,0	0,4	17,6	18,0
4 estrellas	3,5	3,3	7,0	2,3	34,7	37,8	0,7	35,1	36,1	-0,3	40,9	40,5	1,5	29,9	31,8	1,5	29,9	31,8
3 estrellas	-3,6	-12,3	-15,5	-3,9	-6,7	-10,3	-5,2	12,0	6,3	-5,6	-10,8	-15,8	-5,0	-5,2	-9,9	-5,0	-5,2	-9,9
<b>Jerez de la Frontera</b>	-10,1	-19,0	-27,2	1,3	23,4	24,9	-3,0	1,6	-1,5	9,0	-0,2	8,8	-0,4	0,7	0,4	-0,4	0,7	0,4
4 estrellas	-27,5	-29,3	-48,7	5,4	16,3	22,6	-4,5	-6,4	-10,6	6,5	0,9	7,5	-5,1	-5,3	-9,8	-5,1	-5,3	-9,8
3 estrellas	-22,7	-18,0	-36,7	3,2	91,2	97,3	20,4	0,6	21,1	22,7	10,4	35,5	8,0	18,2	27,6	8,0	18,2	27,6
<b>León</b>	-4,5	15,0	9,8	-0,9	9,1	8,1	4,3	35,1	40,8	8,1	18,0	27,6	3,0	19,4	23,0	3,0	19,4	23,0
4 estrellas	-0,8	1,4	0,6	2,1	9,3	11,6	7,2	25,4	34,4	-7,0	-2,7	-9,5	-0,8	7,7	6,8	-0,8	7,7	6,8
3 estrellas	-9,9	19,5	7,6	-6,0	19,4	12,2	-1,4	34,6	32,7	22,2	21,5	48,5	4,5	23,9	29,4	4,5	23,9	29,4
<b>Pamplona</b>	-8,0	22,2	12,4	-3,5	13,0	9,1	-1,8	26,1	23,7	-3,1	5,2	1,9	-3,9	14,8	10,4	-3,9	14,8	10,4
4 estrellas	-1,2	29,6	28,1	2,2	22,9	25,6	0,8	27,5	28,5	2,3	3,6	6,1	1,2	18,6	20,1	1,2	18,6	20,1
3 estrellas	-11,1	-0,5	-11,5	-4,3	-1,0	-5,2	-6,5	20,6	12,8	-11,2	-2,6	-13,5	-8,4	3,5	-5,1	-8,4	3,5	-5,1
<b>PROMEDIO URBANO</b>	1,2	9,5	10,8	-7,2	6,2	-1,4	14,8	8,4	24,4	4,6	7,7	12,5	4,1	7,9	12,0	4,1	7,9	12,0
5 estrellas	2,6	7,7	10,6	-3,4	2,0	-1,4	29,2	7,8	39,3	4,5	5,3	10,0	9,1	5,7	14,9	9,1	5,7	14,9
4 estrellas	2,8	9,3	12,4	-8,6	5,4	-3,6	13,1	7,3	21,4	6,1	7,8	14,4	4,0	7,4	11,4	4,0	7,4	11,4
3 estrellas	-0,3	8,0	7,7	-4,5	8,1	3,3	10,6	4,5	15,6	4,9	5,5	10,6	3,6	6,4	10,1	3,6	6,4	10,1
<b>PROMEDIO ESPAÑA</b>	4,1	5,1	9,5	-1,9	4,3	2,3	8,2	6,3	15,0	2,9	6,1	9,2	3,5	5,6	9,1	3,5	5,6	9,1
5 estrellas	4,1	1,7	9,9	4,1	-1,7	2,3	13,3	4,0	17,8	2,8	6,6	9,6	7,1	2,9	10,1	7,1	2,9	10,1
4 estrellas	4,5	3,1	7,7	-4,0	2,7	-1,5	6,7	4,3	11,2	1,7	4,6	6,4	2,3	3,8	6,0	2,3	3,8	6,0
3 estrellas	3,5	5,3	9,0	2,0	4,3	6,4	9,5	5,8	15,8	4,8	4,8	9,9	5,2	5,2	10,6	5,2	5,2	10,6

Fuente: Elaborado por EXCELTUR a partir de la Encuesta de Ocupación Hotelera (INE)



## DESTINOS URBANOS. Datos de RevPAR, tarifa media diaria y ocupación de enero a abril de 2015 (Para ciudades con menos de 3.000 plazas hoteleras)

	Datos mensuales												Cuatrimestral			Acumulado anual		
	ene-15			feb-15			mar-15			abr-15			Ene 14 - Abr 15			Ene 15 - Abr 15		
	ADR (€)	Ocupación (%)	RevPAR (€)	ADR (€)	Ocupación (%)	RevPAR (€)	ADR (€)	Ocupación (%)	RevPAR (€)	ADR (€)	Ocupación (%)	RevPAR (€)	ADR (€)	Ocupación (%)	RevPAR (€)	ADR (€)	Ocupación (%)	RevPAR (€)
<b>Santa Cruz de Tenerife</b>	<b>65,0</b>	<b>72,7</b>	<b>47,3</b>	<b>66,7</b>	<b>82,5</b>	<b>55,0</b>	<b>63,5</b>	<b>72,3</b>	<b>46,0</b>	<b>68,3</b>	<b>36,9</b>	<b>65,7</b>	<b>70,5</b>	<b>46,3</b>	<b>65,7</b>	<b>70,5</b>	<b>46,3</b>	
3 estrellas	60,2	74,8	45,0	65,6	83,4	54,7	60,5	65,8	39,8	69,0	50,7	35,0	63,4	68,7	43,6	63,4	68,7	43,6
<b>Ávila</b>	<b>54,9</b>	<b>24,9</b>	<b>13,7</b>	<b>54,5</b>	<b>28,9</b>	<b>15,7</b>	<b>55,6</b>	<b>44,7</b>	<b>24,8</b>	<b>57,4</b>	<b>63,9</b>	<b>36,7</b>	<b>56,1</b>	<b>41,0</b>	<b>23,0</b>	<b>56,1</b>	<b>41,0</b>	<b>23,0</b>
4 estrellas	64,8	35,8	23,2	70,1	34,0	23,9	73,3	50,6	37,1	77,4	76,8	59,4	72,8	49,3	35,9	72,8	49,3	35,9
3 estrellas	49,8	19,3	9,6	44,6	23,2	10,3	46,6	42,9	20,0	44,3	74,4	33,0	45,7	39,9	18,2	45,7	39,9	18,2
<b>Logroño</b>	<b>49,5</b>	<b>46,9</b>	<b>23,2</b>	<b>51,2</b>	<b>51,8</b>	<b>26,5</b>	<b>55,1</b>	<b>61,6</b>	<b>33,9</b>	<b>59,4</b>	<b>68,9</b>	<b>40,9</b>	<b>54,4</b>	<b>57,4</b>	<b>31,3</b>	<b>54,4</b>	<b>57,4</b>	<b>31,3</b>
4 estrellas	57,7	46,7	27,0	60,7	54,5	33,1	62,7	64,5	40,4	70,8	72,0	51,0	63,7	59,4	37,9	63,7	59,4	37,9
3 estrellas	48,2	52,5	25,3	48,9	56,9	27,8	54,8	68,0	37,2	57,5	74,8	43,0	53,0	63,3	33,5	53,0	63,3	33,5
<b>Tarragona</b>	<b>59,3</b>	<b>33,9</b>	<b>20,1</b>	<b>54,9</b>	<b>41,4</b>	<b>22,7</b>	<b>49,7</b>	<b>46,0</b>	<b>22,9</b>	<b>57,6</b>	<b>49,0</b>	<b>28,2</b>	<b>55,1</b>	<b>42,9</b>	<b>23,6</b>	<b>55,1</b>	<b>42,9</b>	<b>23,6</b>
3 estrellas	51,3	25,4	13,0	53,1	33,8	18,0	54,5	38,9	21,2	52,9	47,0	24,8	53,2	37,2	19,8	53,2	37,2	19,8
<b>Castellón</b>	<b>47,5</b>	<b>35,3</b>	<b>16,7</b>	<b>50,1</b>	<b>49,2</b>	<b>24,7</b>	<b>46,9</b>	<b>50,9</b>	<b>23,9</b>	<b>46,3</b>	<b>47,0</b>	<b>21,5</b>	<b>47,6</b>	<b>45,9</b>	<b>21,9</b>	<b>47,6</b>	<b>45,9</b>	<b>21,9</b>
4 estrellas	50,3	39,5	19,9	49,0	55,7	27,3	49,4	56,1	27,7	48,7	63,2	30,8	49,3	53,6	26,4	49,3	53,6	26,4
3 estrellas										44,4	28,8	12,8						
<b>Cádiz</b>	<b>70,2</b>	<b>41,6</b>	<b>29,2</b>	<b>94,2</b>	<b>69,3</b>	<b>65,3</b>	<b>84,9</b>	<b>53,6</b>	<b>45,5</b>	<b>87,5</b>	<b>58,3</b>	<b>50,9</b>	<b>85,5</b>	<b>55,8</b>	<b>47,8</b>	<b>85,5</b>	<b>55,8</b>	<b>47,8</b>
4 estrellas	76,0	39,1	29,7	97,2	69,0	67,1	89,5	52,9	47,3	94,8	55,2	54,1	90,6	54,1	49,1	90,6	54,1	49,1
3 estrellas	58,0	44,8	26,0	94,0	68,3	64,2	77,5	52,8	40,9	94,2	60,2	56,7	82,7	56,5	46,9	82,7	56,5	46,9
<b>Lleida</b>	<b>47,7</b>	<b>32,3</b>	<b>15,4</b>	<b>45,8</b>	<b>40,5</b>	<b>18,5</b>	<b>46,6</b>	<b>52,6</b>	<b>24,5</b>	<b>54,7</b>	<b>45,6</b>	<b>24,9</b>	<b>48,8</b>	<b>42,7</b>	<b>20,8</b>	<b>48,8</b>	<b>42,7</b>	<b>20,8</b>
4 estrellas	55,1	41,4	22,8															
<b>Cáceres</b>	<b>57,7</b>	<b>37,1</b>	<b>21,4</b>	<b>60,5</b>	<b>36,7</b>	<b>22,2</b>	<b>65,9</b>	<b>52,2</b>	<b>34,4</b>	<b>77,9</b>	<b>62,7</b>	<b>48,8</b>	<b>67,3</b>	<b>47,3</b>	<b>31,8</b>	<b>67,3</b>	<b>47,3</b>	<b>31,8</b>
4 estrellas	69,2	37,5	25,9	72,8	45,0	32,7	77,0	67,1	51,7	98,1	74,6	73,2	81,9	56,0	45,9	81,9	56,0	45,9
3 estrellas				43,8	32,9	14,4	50,5	44,4	22,4	49,3	53,3	26,3						
<b>Badajoz</b>	<b>43,9</b>	<b>24,2</b>	<b>10,6</b>	<b>46,5</b>	<b>36,1</b>	<b>16,8</b>	<b>46,9</b>	<b>40,5</b>	<b>19,0</b>	<b>49,9</b>	<b>41,4</b>	<b>20,6</b>	<b>47,1</b>	<b>35,5</b>	<b>16,7</b>	<b>47,1</b>	<b>35,5</b>	<b>16,7</b>
4 estrellas	45,3	25,5	11,5	47,5	31,8	15,1	47,0	40,8	19,2	50,1	44,8	22,5	47,8	35,7	17,1	47,8	35,7	17,1
<b>Albacete</b>	<b>48,2</b>	<b>29,7</b>	<b>14,3</b>	<b>47,3</b>	<b>41,4</b>	<b>19,5</b>	<b>47,6</b>	<b>42,4</b>	<b>20,2</b>	<b>48,2</b>	<b>44,7</b>	<b>21,5</b>	<b>47,8</b>	<b>39,7</b>	<b>19,0</b>	<b>47,8</b>	<b>39,7</b>	<b>19,0</b>
4 estrellas	59,6	32,9	19,6	57,9	43,1	25,0	58,0	44,2	25,6	57,5	47,6	27,4	58,1	42,3	24,6	58,1	42,3	24,6
<b>Segovia</b>	<b>51,7</b>	<b>41,6</b>	<b>21,5</b>	<b>53,6</b>	<b>40,3</b>	<b>21,6</b>	<b>54,7</b>	<b>47,9</b>	<b>26,2</b>	<b>62,9</b>	<b>62,9</b>	<b>39,6</b>	<b>56,7</b>	<b>48,6</b>	<b>27,5</b>	<b>56,7</b>	<b>48,6</b>	<b>27,5</b>
4 estrellas	70,3	36,7	25,8	71,7	42,3	30,3	70,2	50,0	35,1									
3 estrellas	64,3	35,8	23,0	64,3	39,0	25,1	65,9	33,0	21,8	69,0	57,0	39,3	66,3	41,4	27,4	66,3	41,4	27,4
<b>Cuenca</b>	<b>53,4</b>	<b>30,4</b>	<b>16,2</b>	<b>55,5</b>	<b>33,2</b>	<b>18,4</b>	<b>60,4</b>	<b>43,1</b>	<b>26,0</b>	<b>72,8</b>	<b>50,1</b>	<b>39,6</b>	<b>62,3</b>	<b>50,9</b>	<b>24,7</b>	<b>62,3</b>	<b>50,9</b>	<b>24,7</b>
4 estrellas	61,7	39,3	24,2	70,8	41,4	29,3	77,3	55,1	42,6	91,7	73,5	67,4	78,1	52,3	40,8	78,1	52,3	40,8
<b>Elche</b>	<b>49,0</b>	<b>39,7</b>	<b>19,4</b>	<b>48,6</b>	<b>48,5</b>	<b>23,6</b>	<b>51,6</b>	<b>49,8</b>	<b>25,7</b>	<b>48,2</b>	<b>56,9</b>	<b>27,4</b>	<b>49,4</b>	<b>49,2</b>	<b>24,3</b>	<b>49,4</b>	<b>49,2</b>	<b>24,3</b>
<b>Lugo</b>	<b>43,5</b>	<b>26,8</b>	<b>11,6</b>	<b>41,7</b>	<b>30,7</b>	<b>12,8</b>	<b>41,9</b>	<b>32,7</b>	<b>13,7</b>	<b>42,5</b>	<b>39,5</b>	<b>16,8</b>	<b>42,4</b>	<b>32,5</b>	<b>13,8</b>	<b>42,4</b>	<b>32,5</b>	<b>13,8</b>
<b>Huelva</b>	<b>51,0</b>	<b>25,4</b>	<b>13,0</b>	<b>54,7</b>	<b>43,7</b>	<b>23,9</b>	<b>55,3</b>	<b>42,1</b>	<b>23,3</b>	<b>57,5</b>	<b>49,4</b>	<b>28,4</b>	<b>55,2</b>	<b>40,3</b>	<b>22,2</b>	<b>55,2</b>	<b>40,3</b>	<b>22,2</b>
<b>Teruel</b>	<b>41,7</b>	<b>26,3</b>	<b>11,0</b>	<b>44,5</b>	<b>42,3</b>	<b>18,8</b>	<b>47,5</b>	<b>40,0</b>	<b>19,0</b>	<b>53,3</b>	<b>50,4</b>	<b>26,9</b>	<b>47,8</b>	<b>40,2</b>	<b>19,2</b>	<b>47,8</b>	<b>40,2</b>	<b>19,2</b>
3 estrellas	39,8	33,5	13,3	43,2	46,2	20,0	45,2	46,9	21,2	52,2	55,6	29,0	45,9	45,8	21,0	45,9	45,8	21,0
<b>Mérida</b>	<b>51,7</b>	<b>29,4</b>	<b>15,2</b>	<b>51,5</b>	<b>40,9</b>	<b>21,0</b>	<b>52,3</b>	<b>49,4</b>	<b>25,8</b>	<b>56,1</b>	<b>63,1</b>	<b>35,4</b>	<b>53,4</b>	<b>45,8</b>	<b>24,5</b>	<b>53,4</b>	<b>45,8</b>	<b>24,5</b>
4 estrellas	51,0	38,9	19,9	52,0	47,1	24,5	51,1	51,8	26,5									
<b>Ciudad Real</b>	<b>46,2</b>	<b>28,8</b>	<b>13,3</b>	<b>47,4</b>	<b>41,2</b>	<b>19,5</b>	<b>45,4</b>	<b>52,6</b>	<b>23,9</b>	<b>45,9</b>	<b>44,5</b>	<b>20,4</b>	<b>46,1</b>	<b>41,8</b>	<b>19,3</b>	<b>46,1</b>	<b>41,8</b>	<b>19,3</b>
4 estrellas	47,0	27,7	13,0	48,4	35,0	16,9	44,4	57,9	25,7	46,2	53,2	24,6	46,1	43,5	20,1	46,1	43,5	20,1
<b>Pontevedra</b>	<b>52,7</b>	<b>21,8</b>	<b>11,5</b>	<b>53,6</b>	<b>33,6</b>	<b>18,0</b>	<b>53,6</b>	<b>37,4</b>	<b>20,1</b>	<b>55,9</b>	<b>33,6</b>	<b>18,8</b>	<b>54,1</b>	<b>31,7</b>	<b>17,1</b>	<b>54,1</b>	<b>31,7</b>	<b>17,1</b>
<b>Guadalajara</b>	<b>45,0</b>	<b>30,8</b>	<b>13,9</b>	<b>46,9</b>	<b>36,5</b>	<b>17,1</b>	<b>46,9</b>	<b>46,3</b>	<b>21,7</b>	<b>51,8</b>	<b>43,5</b>	<b>22,6</b>	<b>47,8</b>	<b>39,3</b>	<b>18,8</b>	<b>47,8</b>	<b>39,3</b>	<b>18,8</b>
<b>Ourense</b>	<b>57,5</b>	<b>31,5</b>	<b>18,1</b>	<b>58,0</b>	<b>50,4</b>	<b>29,3</b>	<b>55,8</b>	<b>47,6</b>	<b>26,5</b>	<b>59,6</b>	<b>40,0</b>	<b>23,8</b>	<b>57,6</b>	<b>42,4</b>	<b>24,5</b>	<b>57,6</b>	<b>42,4</b>	<b>24,5</b>
4 estrellas	68,5	37,1	25,4	64,6	64,8	41,8	65,6	58,7	38,5	68,5	47,9	32,8	66,5	52,1	34,6	66,5	52,1	34,6
<b>Jaén</b>	<b>57,8</b>	<b>42,3</b>	<b>24,5</b>	<b>60,0</b>	<b>66,3</b>	<b>39,8</b>	<b>60,0</b>	<b>55,4</b>	<b>33,3</b>	<b>57,8</b>	<b>53,7</b>	<b>31,0</b>	<b>59,0</b>	<b>54,4</b>	<b>32,1</b>	<b>59,0</b>	<b>54,4</b>	<b>32,1</b>
<b>Huesca</b>	<b>46,7</b>	<b>30,2</b>	<b>14,1</b>	<b>49,0</b>	<b>24,9</b>	<b>12,2</b>	<b>48,7</b>	<b>42,9</b>	<b>20,9</b>	<b>45,6</b>	<b>41,5</b>	<b>18,9</b>	<b>47,4</b>	<b>34,8</b>	<b>16,5</b>	<b>47,4</b>	<b>34,8</b>	<b>16,5</b>
<b>Zamora</b>	<b>50,0</b>	<b>26,7</b>	<b>13,4</b>	<b>48,9</b>	<b>38,7</b>	<b>18,9</b>	<b>52,4</b>	<b>45,4</b>	<b>23,8</b>	<b>76,4</b>	<b>54,9</b>	<b>42,0</b>	<b>59,5</b>	<b>41,6</b>	<b>24,7</b>	<b>59,5</b>	<b>41,6</b>	<b>24,7</b>
4 estrellas	56,3	30,9	17,4	53,0	45,8	24,2	59,7	53,7	32,1	89,3	63,3	56,5	67,4	48,4	32,6	67,4	48,4	32,6
<b>Soria</b>	<b>51,8</b>	<b>18,9</b>	<b>9,8</b>	<b>52,8</b>	<b>26,1</b>	<b>13,7</b>	<b>53,2</b>	<b>28,5</b>	<b>15,2</b>	<b>61,7</b>	<b>38,5</b>	<b>23,7</b>	<b>56,0</b>	<b>28,4</b>	<b>15,9</b>	<b>56,0</b>	<b>28,4</b>	<b>15,9</b>
4 estrellas																		
<b>Girona</b>	<b>65,1</b>	<b>36,2</b>	<b>23,5</b>	<b>65,3</b>	<b>41,1</b>	<b>26,8</b>	<b>65,8</b>	<b>56,6</b>	<b>37,2</b>	<b>71,6</b>	<b>56,7</b>	<b>40,6</b>	<b>67,4</b>	<b>48,1</b>	<b>32,4</b>	<b>67,4</b>	<b>48,1</b>	<b>32,4</b>
4 estrellas	66,2	36,3	24,0	67,8	40,5	27,5	67,3	55,8	37,5	73,3	59,3	43,5	69,0	48,0	33,1	69,0	48,0	33,1
<b>Palencia</b>	<b>45,5</b>	<b>39,2</b>	<b>17,8</b>	<b>43,2</b>	<b>51,0</b>	<b>22,0</b>	<b>44,4</b>	<b>50,3</b>	<b>22,3</b>	<b>50,1</b>	<b>51,4</b>	<b>25,7</b>	<b>45,8</b>	<b>48,1</b>	<b>22,0</b>	<b>45,8</b>	<b>48,1</b>	<b>22,0</b>
<b>PROMEDIO URBANO</b>	<b>70,7</b>	<b>46,5</b>	<b>32,9</b>	<b>71,3</b>	<b>55,9</b>	<b>39,8</b>	<b>84,1</b>	<b>62,3</b>	<b>52,4</b>	<b>82,4</b>	<b>70,2</b>	<b>57,9</b>	<b>78,2</b>	<b>59,0</b>	<b>46,1</b>	<b>78,2</b>	<b>59,0</b>	<b>46,1</b>
5 estrellas	145,6	47,5	69,2	145,2	56,8	82,4	190,8	62,0	118,3	170,9	68,0	116,1	165,5	58,6	96,8	165,5	58,6	96,8
4 estrellas	75,0	48,1	36,1	75,2	58,6	44,1	87,3	65,9	57,6	86,6	74,4	64,4	82,0	62,0	50,8	82,0	62,0	50,8
3 estrellas	54,6	47,5	26,0	56,4	57,2	32,3	63,1	63,3	40,0	67,1	71,0	47,6	61,4	60,3	37,0	61,4	60,3	37,0
<b>PROMEDIO ESPAÑA</b>	<b>72,7</b>	<b>46,1</b>	<b>33,5</b>	<b>70,6</b>	<b>52,0</b>	<b>36,7</b>	<b>73,9</b>	<b>55,8</b>	<b>41,2</b>	<b>71,0</b>	<b>58,8</b>	<b>41,7</b>	<b>72,1</b>	<b>53,6</b>	<b>38,6</b>	<b>72,1</b>	<b>53,6</b>	<b>38,6</b>
5 estrellas	159,4	54,5	86,9	156,9	59,2	92,9												




## DESTINOS URBANOS. Tasas variación de enero a abril de 2015 respecto a 2014. (Para ciudades con menos de 3.000 plazas hoteleras)

	Tasa Variación Interanual Mensual												Tasa Variación Cuatrimestral			Tasa Variación Acumulado anual		
	ene-15			feb-15			mar-15			abr-15			Ene 14 - Abr 15			Ene 15 - Abr 15		
	ADR (€)	Ocupación (%)	RevPAR (€)	ADR (€)	Ocupación (%)	RevPAR (€)	ADR (€)	Ocupación (%)	RevPAR (€)	ADR (€)	Ocupación (%)	RevPAR (€)	ADR (€)	Ocupación (%)	RevPAR (€)	ADR (€)	Ocupación (%)	RevPAR (€)
<b>Santa Cruz de Tenerife</b>	3,6	7,1	11,0	-0,6	2,7	2,1	-6,6	0,8	-5,9	9,4	0,5	9,9	0,6	3,0	3,6	0,6	3,0	3,6
3 estrellas	-1,7	8,9	7,1	-3,5	-1,5	-4,9	-11,0	-12,9	-22,5	16,7	-8,8	6,5	-1,7	-3,4	-5,1	-1,7	-3,4	-5,1
<b>Ávila</b>	13,1	38,4	56,5	9,5	25,0	36,9	17,2	12,5	31,8	8,9	49,4	62,7	12,5	32,5	49,0	12,5	32,5	49,0
4 estrellas	10,2	41,5	56,0	16,7	10,4	28,8	28,4	0,1	28,5	15,3	38,1	59,3	18,7	21,5	44,2	18,7	21,5	44,2
3 estrellas	20,2	27,6	53,4	6,1	5,9	12,4	12,4	13,9	28,0	-3,5	96,2	89,4	6,1	41,9	50,5	6,1	41,9	50,5
<b>Logroño</b>	1,9	5,8	7,9	2,1	-7,8	-5,8	5,3	-3,6	1,5	0,5	1,9	2,4	2,6	-1,0	1,6	2,6	-1,0	1,6
4 estrellas	1,8	7,6	9,6	6,6	-8,7	-2,7	7,2	-7,5	-0,9	12,7	9,7	23,5	8,0	-0,3	7,7	8,0	-0,3	7,7
3 estrellas	5,1	3,9	9,2	-0,1	-7,1	-7,1	7,6	-1,5	6,0	-4,5	-2,6	-7,0	1,6	-1,8	-0,3	1,6	-1,8	-0,3
<b>Tarragona</b>	2,9	19,2	22,5	1,8	12,6	14,6	-15,6	31,8	11,3	0,1	15,9	16,0	-3,5	19,6	15,6	-3,5	19,6	15,6
3 estrellas	-0,3	-10,8	-11,1	2,6	-1,6	1,0	8,0	42,0	53,5	-3,0	5,6	2,4	1,5	8,9	10,6	1,5	8,9	10,6
<b>Castellón</b>	2,3	46,8	50,1	8,1	9,8	18,6	4,7	27,2	33,3	-8,4	11,8	2,4	0,8	20,7	21,8	0,8	20,7	21,8
4 estrellas	0,2	59,2	59,6	-0,7	16,2	15,4	4,9	38,1	44,8	-3,2	50,5	45,7	0,3	38,1	38,4	0,3	38,1	38,4
3 estrellas										-24,7	-31,7	-48,6						
<b>Cádiz</b>	-1,9	45,1	42,4	25,3	72,1	115,6	5,4	14,7	20,9	-12,9	4,8	-8,7	1,4	30,2	32,6	1,4	30,2	32,6
4 estrellas	-3,6	26,9	22,3	24,9	55,3	94,0	7,7	2,8	10,8	-16,9	-8,0	-23,6	-0,6	15,8	15,6	-0,6	15,8	15,6
3 estrellas	7,8	47,4	58,9	27,8	59,8	104,2	-0,9	-1,4	-2,2	38,0	24,7	72,1	18,1	29,3	53,2	18,1	29,3	53,2
<b>Lleida</b>	-2,3	-8,9	-10,9	4,3	-4,2	-0,2	-1,2	-5,8	-7,0	23,8	-5,0	17,6	6,2	-6,6	-0,7	6,2	-6,6	-0,7
4 estrellas	-0,1	4,9	4,8															
<b>Cáceres</b>	0,6	21,6	22,3	1,2	12,1	13,4	18,3	31,9	56,0	21,3	12,1	36,0	12,5	18,9	33,7	12,5	18,9	33,7
4 estrellas	2,0	18,7	21,0	4,8	11,3	16,6	19,6	33,7	59,9	26,8	21,0	53,4	16,3	21,9	41,7	16,3	21,9	41,7
3 estrellas										-2,0	-9,6	-11,3						
<b>Badajoz</b>	-4,2	-11,6	-15,2	1,7	24,8	26,9	4,3	4,0	8,4	10,4	14,3	26,2	3,9	8,0	12,3	3,9	8,0	12,3
4 estrellas	-7,7	25,8	16,2	-2,7	32,6	29,0	1,3	14,5	15,9	6,8	47,2	57,1	0,5	29,5	30,2	0,5	29,5	30,2
<b>Albacete</b>	7,7	7,3	15,6	0,3	17,7	18,1	-2,4	16,3	13,6	4,4	42,0	48,2	2,0	21,2	23,7	2,0	21,2	23,7
4 estrellas	-3,1	15,7	12,0	-2,0	6,8	4,7	-11,0	24,1	10,5	-1,7	54,4	51,7	-2,0	25,1	19,0	-2,0	25,1	19,0
<b>Segovia</b>	-17,2	35,9	12,5	-7,1	11,7	3,7	-9,3	8,9	-1,3	2,4	25,0	28,0	-6,3	19,2	11,8	-6,3	19,2	11,8
4 estrellas	10,0	3,5	13,8	16,0	-1,0	14,9	7,7	-10,2	-3,3									
3 estrellas	-5,2	11,0	5,3	3,0	1,2	4,3	2,4	-24,1	-22,3	6,9	2,7	9,8	2,6	-3,2	-0,7	2,6	-3,2	-0,7
<b>Cuenca</b>	-6,6	10,5	3,1	5,4	-6,3	-1,3	12,4	42,3	59,9	20,7	6,3	28,2	10,4	11,1	22,7	10,4	11,1	22,7
4 estrellas	-14,7	38,2	17,8	10,6	6,8	18,0	13,9	35,2	54,1	27,4	33,9	70,7	12,8	28,5	45,2	12,8	28,5	45,2
<b>Elche</b>	1,2	12,5	13,8	2,6	7,6	10,4	7,1	-0,3	6,8	0,1	16,0	16,1	2,9	9,7	12,8	2,9	9,7	12,8
<b>Lugo</b>	12,7	7,4	21,1	7,0	27,0	35,9	1,2	28,1	29,5	-2,7	5,3	2,5	3,2	16,1	19,9	3,2	16,1	19,9
<b>Huelva</b>	-17,1	-17,4	-31,6	2,2	28,5	31,3	4,4	9,1	13,9	6,1	25,7	33,4	-0,2	12,9	12,8	-0,2	12,9	12,8
<b>Teruel</b>	-12,4	15,4	1,0	-14,3	34,2	15,0	-2,3	36,7	33,5	-11,9	-1,8	-13,5	-11,1	19,1	5,7	-11,1	19,1	5,7
3 estrellas	-20,1	13,4	-9,4	-23,4	32,6	1,6	-10,8	21,6	8,5	-22,9	-8,3	-29,2	-20,8	11,8	-11,7	-20,8	11,8	-11,7
<b>Mérida</b>	2,2	-10,5	-8,7	-0,4	7,1	6,7	0,6	-7,4	-6,9	-8,1	-9,5	-16,8	-2,8	-5,8	-8,5	-2,8	-5,8	-8,5
4 estrellas	7,2	3,6	11,0	3,7	10,2	14,3	-2,8	-5,9	-8,6									
<b>Ciudad Real</b>	-9,8	52,6	37,7	-5,2	46,3	38,8	-7,7	65,2	52,3	-4,8	-4,1	-8,7	-6,5	34,9	26,2	-6,5	34,9	26,2
4 estrellas	-19,0	63,4	32,3	-10,4	14,7	2,7	-15,6	79,6	51,5	-7,2	11,0	3,0	-12,3	36,3	19,6	-12,3	36,3	19,6
<b>Pontevedra</b>	7,3	4,9	12,6	9,4	-8,2	0,5	-5,3	-6,8	-11,8	3,0	-3,5	-0,6	2,3	-4,6	-2,1	2,3	-4,6	-2,1
<b>Guadalajara</b>	0,0	-1,1	-1,1	-5,2	-15,2	-19,7	-1,0	8,6	7,5	8,5	19,6	29,7	0,6	3,0	3,6	0,6	3,0	3,6
<b>Ourense</b>	12,9	11,2	25,5	4,8	20,1	25,9	57,6	42,4	24,5	57,6	42,4	24,5	2,9	6,9	10,1	2,9	6,9	10,1
4 estrellas	20,2	5,5	26,9	0,7	38,4	39,5	-1,9	25,9	23,5	2,0	-20,6	-19,0	66,5	52,1	34,6	66,5	52,1	34,6
<b>Jaén</b>	0,6	24,1	24,9	0,7	12,1	12,9	1,3	12,0	13,5	-0,4	-6,2	-6,6	0,6	9,0	9,7	0,6	9,0	9,7
<b>Huesca</b>	9,8	26,7	39,1	15,8	-0,8	14,9	7,0	15,7	23,8	-9,8	12,2	1,3	3,4	13,2	17,1	3,4	13,2	17,1
<b>Zamora</b>	-1,6	5,0	3,3	-4,5	-7,3	-11,4	2,8	5,1	8,0	38,0	-2,1	35,1	13,3	-0,9	12,3	13,3	-0,9	12,3
4 estrellas	-3,8	23,0	18,3	-12,2	12,5	-1,2	1,1	23,2	24,6	34,9	2,8	38,7	8,9	13,3	23,2	8,9	13,3	23,2
<b>Soria</b>	5,7	-11,6	-6,5	2,8	6,8	9,7	-0,1	12,2	12,2	0,6	-3,6	-3,0	1,7	1,4	3,0	1,7	1,4	3,0
4 estrellas										-2,8	18,9	15,5	-3,9	8,3	4,1			
<b>Girona</b>	10,5	3,8	14,8	4,4	12,7	17,6	4,1	32,8	38,3	1,6	-5,7	-4,2	3,5	8,5	12,3	3,5	8,5	12,3
4 estrellas	1,8	15,8	17,9	0,4	-1,2	-0,9	2,7	15,4	18,6	-3,7	-7,1	-10,5	-0,7	4,0	3,2	-0,7	4,0	3,2
<b>Palencia</b>	2,8	17,7	20,9	2,2	44,2	47,4	2,8	45,4	49,5	17,3	12,8	32,3	6,3	29,0	37,2	6,3	29,0	37,2
<b>PROMEDIO URBANO</b>	1,2	9,5	10,8	-7,2	6,2	-1,4	14,8	8,4	24,4	4,6	7,7	12,5	4,1	7,9	12,0	4,1	7,9	12,0
5 estrellas	2,6	7,7	10,6	-3,4	2,0	-1,4	29,2	7,8	39,3	4,5	5,3	10,0	9,1	5,7	14,9	9,1	5,7	14,9
4 estrellas	2,8	9,3	12,4	-8,6	5,4	-3,6	13,1	7,3	21,4	6,1	7,8	14,4	4,0	7,4	11,4	4,0	7,4	11,4
3 estrellas	-0,3	8,0	7,7	-4,5	8,1	3,3	10,6	4,5	15,6	4,9	5,5	10,6	3,6	6,4	10,1	3,6	6,4	10,1
<b>PROMEDIO ESPAÑA</b>	4,1	5,1	9,5	-1,9	4,3	2,3	8,2	6,3	15,0	2,9	6,1	9,2	3,5	5,6	9,1	3,5	5,6	9,1
5 estrellas	8,1	1,7	9,9	4,1	-1,7	2,3	13,3	4,0	17,8	2,8	6,6	9,6	7,1	2,9	10,1	7,1	2,9	10,1
4 estrellas	4,5	3,1	7,7	-4,0	2,7	-1,5	6,7	4,3	11,2	1,7	4,6	6,4	2,3	3,8	6,0	2,3	3,8	6,0
3 estrellas	3,5	5,3	9,0	2,0	4,3	6,4	9,5	5,8	15,8	4,8	4,8	9,9	5,2	5,2	10,6	5,2	5,2	10,6

Fuente: Elaborado por EXCELTUR a partir de la Encuesta de Ocupación Hotelera (INE)

## **2. RevPAR detallado de los destinos vacacionales**



## DESTINOS VACACIONALES. Datos de RevPAR, tarifa media diaria y ocupación de enero a abril de 2015. Ordenados por CCAA y Provincias

	Datos mensuales												Cuatrimestral			Acumulado Anual			
	ene-15			feb-15			mar-15			abr-15			Ene 15 - Abr 15						
	ADR (€)	Ocupación	RevPAR (€)	ADR (€)	Ocupación	RevPAR (€)	ADR (€)	Ocupación	RevPAR (€)	ADR (€)	Ocupación	RevPAR (€)	ADR (€)	Ocupación	RevPAR (€)	ADR (€)	Ocupación	RevPAR (€)	
<b>ANDALUCÍA</b>																			
Costa de Almería	51,2	31,0	15,9	45,4	43,9	19,9	44,2	53,1	23,4	47,7	50,2	24,0	46,6	45,9	21,4	46,6	45,9	21,4	
Mojácar	47,0	28,6	13,4	46,4	42,1	19,6	38,7	57,6	22,3	43,9	63,3	27,8	43,1	50,2	21,7	43,1	50,2	21,7	
Roquetas de Mar	47,5	36,2	17,2	41,7	53,8	22,4	42,5	70,4	29,9	44,4	59,9	26,6	43,5	57,4	24,9	43,5	57,4	24,9	
4 estrellas	47,1	34,9	16,4	40,8	54,5	22,2	42,1	73,0	30,7	44,6	59,7	26,6	43,1	58,4	25,1	43,1	58,4	25,1	
Costa de la Luz de Cádiz	53,8	30,4	16,3	56,6	43,0	24,4	57,7	40,9	23,6	75,3	42,4	31,9	64,3	40,3	25,9	64,3	40,3	25,9	
Conil de la Frontera				41,8	22,1	9,3	59,8	43,1	25,8	58,7	34,1	20,0	59,2	37,3	22,1	59,2	37,3	22,1	
4 estrellas										60,3	39,3	23,7							
3 estrellas										56,6	23,6	13,3							
Chiclana de la Frontera	43,1	42,2	18,2	40,4	66,4	26,8	46,7	54,1	25,3	92,5	45,2	41,8	70,8	48,9	34,6	70,8	48,9	34,6	
4 estrellas										92,3	50,2	46,4							
Puerto de Santa María	48,5	21,9	10,6	49,4	30,6	15,1	49,8	37,8	18,9	56,4	41,4	23,4	52,0	34,7	18,0	52,0	34,7	18,0	
3 estrellas				46,3	31,2	14,4	49,5	43,5	21,5	54,7	48,0	26,3							
Tarifa	63,0	15,9	10,0	52,8	20,1	10,6	64,3	24,4	15,7	64,2	26,3	16,9	62,2	22,7	14,1	62,2	22,7	14,1	
3 estrellas										92,0	28,8	26,5							
Costa de la Luz de Huelva	62,2	14,5	9,0	60,0	39,2	23,5	47,3	57,8	27,4	54,1	58,6	31,7	53,3	48,5	25,9	53,3	48,5	25,9	
Isla Cristina										87,0	46,2	40,2							
Costa del Sol	59,7	50,1	29,9	60,3	56,4	34,0	61,1	60,3	36,8	71,8	66,4	47,7	87,0	46,2	40,2	87,0	46,2	40,2	
Benalmádena	49,3	62,9	31,0	53,4	71,3	38,1	54,7	70,4	38,5	57,8	68,5	39,6	64,5	59,4	38,3	64,5	59,4	38,3	
4 estrellas	56,0	67,5	37,8	58,9	76,0	44,7	60,4	70,3	42,5	60,8	70,0	42,5	59,6	70,6	42,1	59,6	70,6	42,1	
Estepona	76,5	28,8	22,1	62,0	49,1	30,4	66,1	48,9	32,3	81,3	49,3	40,1	72,1	46,4	33,4	72,1	46,4	33,4	
4 estrellas										64,3	55,3	35,6							
Fuengirola	49,2	40,1	19,7	47,4	48,8	23,2	50,5	54,6	27,6	57,8	73,4	42,4	52,2	54,8	28,6	52,2	54,8	28,6	
4 estrellas	51,5	43,1	22,2	50,9	51,8	26,3	53,3	66,4	35,4	60,4	78,8	47,6	54,8	60,0	32,9	54,8	60,0	32,9	
Marbella	91,3	43,0	39,3	86,0	45,7	39,3	93,0	48,8	45,3	104,2	54,3	56,6	95,8	49,0	46,9	95,8	49,0	46,9	
5 estrellas	166,0	30,8	51,1	145,7	30,8	44,9	155,3	42,2	65,5	244,1	42,7	104,3	181,6	36,6	66,5	181,6	36,6	66,5	
4 estrellas	70,5	43,4	30,6	81,9	46,5	38,0	75,4	51,9	39,1	83,5	64,7	54,0	79,7	54,4	43,4	79,7	54,4	43,4	
3 estrellas										60,1	39,6	23,8							
Torremolinos	53,4	69,6	37,2	54,2	65,9	35,7	53,6	67,1	36,0	61,9	71,8	44,5	56,5	68,8	38,9	56,5	68,8	38,9	
4 estrellas	66,2	64,9	43,0	61,4	71,5	43,9	62,2	62,1	38,6	67,6	69,6	47,0	64,7	67,3	43,5	64,7	67,3	43,5	
3 estrellas										81,1	35,6	49,8							
Costa Tropical	42,5	34,2	14,6	40,7	43,9	17,9	41,4	52,7	21,8	45,0	53,2	23,9	42,7	46,7	19,9	42,7	46,7	19,9	
Almuñécar	45,2	34,8	15,8	42,3	48,3	20,4	42,1	58,0	24,4	46,3	59,0	27,3	44,1	51,1	22,6	44,1	51,1	22,6	
4 estrellas	48,6	28,6	13,9	43,5	48,4	21,1	42,5	58,6	24,9	48,4	65,9	31,9	45,9	51,7	23,7	45,9	51,7	23,7	
<b>PROMEDIO VACACIONAL</b>	<b>79,5</b>	<b>72,4</b>	<b>57,6</b>	<b>76,1</b>	<b>71,4</b>	<b>54,4</b>	<b>73,7</b>	<b>72,2</b>	<b>53,2</b>	<b>69,2</b>	<b>67,1</b>	<b>46,4</b>	<b>73,9</b>	<b>70,3</b>	<b>52,0</b>	<b>73,9</b>	<b>70,3</b>	<b>52,0</b>	
5 estrellas	174,2	66,9	116,5	168,9	66,4	112,2	164,7	67,3	110,9	165,6	64,6	107,0	168,1	66,2	111,3	168,1	66,2	111,3	
4 estrellas	80,7	73,4	59,3	76,8	73,1	56,1	75,9	73,6	55,9	70,9	69,1	49,0	75,5	72,0	54,4	75,5	72,0	54,4	
3 estrellas	54,9	76,4	41,9	54,0	73,4	39,6	52,7	74,4	39,2	50,9	68,7	34,9	52,7	70,5	38,2	52,7	70,5	38,2	
<b>PROMEDIO ESPAÑA</b>	<b>72,7</b>	<b>46,1</b>	<b>32,5</b>	<b>70,6</b>	<b>52,0</b>	<b>36,7</b>	<b>73,9</b>	<b>41,2</b>	<b>71,0</b>	<b>58,8</b>	<b>41,7</b>	<b>38,6</b>	<b>72,1</b>	<b>53,6</b>	<b>38,6</b>	<b>72,1</b>	<b>53,6</b>	<b>38,6</b>	
5 estrellas	159,4	54,5	86,9	156,9	59,2	92,9	169,7	62,6	106,1	164,0	65,3	107,1	163,0	60,6	98,7	163,0	60,6	98,7	
4 estrellas	77,9	55,1	42,9	75,0	61,5	46,1	78,5	65,6	51,5	75,5	67,7	51,1	76,7	62,9	48,2	76,7	62,9	48,2	
3 estrellas	53,7	49,6	26,6	54,1	55,2	29,9	55,5	59,4	33,0	55,4	62,1	34,4	54,9	57,3	31,4	54,9	57,3	31,4	

Fuente: Elaborado por Exceltur a partir de la Encuesta de Ocupación Hotelera (INE)

## DESTINOS VACACIONALES. Tasas variación de enero a abril de 2015 respecto a 2014. Ordenados por CCAA y Provincias

	Tasa Variación Mensual												Tasa Variación Cuatrimestral			Tasa Variación Acumulado anual		
	ene-15			feb-15			mar-15			abr-15			Ene 15 - Abr 15			Ene 15 - Abr 15		
	ADR (€)	Ocupación	RevPAR	ADR (€)	Ocupación	RevPAR	ADR (€)	Ocupación	RevPAR	ADR (€)	Ocupación	RevPAR	ADR (€)	Ocupación	RevPAR	ADR (€)	Ocupación	RevPAR
<b>ANDALUCÍA</b>																		
<b>Costa de Almería</b>	7,4	-6,1	0,8	0,8	1,2	2,1	7,3	-0,9	6,4	2,2	-5,7	-3,7	4,1	-3,0	0,9	4,1	-3,0	0,9
Mojácar	2,3	15,2	17,9	3,3	11,9	15,7	4,1	4,4	8,6	3,0	11,3	14,7	3,7	9,7	13,6	3,7	9,7	13,6
Roquetas de Mar	7,9	-20,4	-14,2	0,0	0,4	0,4	8,4	1,2	9,7	6,9	-12,3	-6,2	5,9	-6,5	-1,1	5,9	-6,5	-1,1
4 estrellas	9,3	-25,0	-18,0	-0,8	-1,6	8,9	1,0	9,9	7,7	-17,8	-11,5	-6,3	6,3	-9,3	-3,7	6,3	-9,3	-3,7
<b>Costa de la Luz de Cádiz</b>	0,1	41,7	41,8	7,0	41,9	51,7	2,9	8,7	11,9	7,4	10,6	18,8	5,3	20,4	26,9	5,3	20,4	26,9
<b>Conil de la Frontera</b>				-20,0	45,1	16,2	-9,3	11,8	1,5	-15,8	0,6	-15,3	-13,1	4,4	-9,3	-13,1	4,4	-9,3
4 estrellas											1,5	-17,2						
3 estrellas											26,8	-0,1						
<b>Chiclana de la Frontera</b>	-7,9	1,5	-6,6	-18,1	47,5	20,8	-3,4	2,7	-0,7	14,9	0,1	15,1	8,5	5,8	14,7	8,5	5,8	14,7
4 estrellas											14,5	20,6						
<b>Puerto de Santa María</b>	18,5	36,1	61,2	4,3	14,7	19,6	9,5	55,8	70,6	20,6	11,8	34,8	13,8	32,7	50,9	13,8	32,7	50,9
3 estrellas				3,0	43,8	48,2	19,2	79,4	114,0	21,3	47,4	78,7						
<b>Tarifa</b>	-4,4	-1,6	-5,9	11,2	28,2	42,7	16,4	36,9	59,4	-4,5	16,1	10,9	2,4	21,9	24,9	2,4	21,9	24,9
<b>Costa de la Luz de Huelva</b>	7,6	-19,7	-13,5	13,5	11,2	26,2	-3,0	33,3	29,2	5,8	13,1	19,6	4,3	15,2	20,4	4,3	15,2	20,4
<b>Isla Cristina</b>										105,3	-28,3	47,3	105,3	-28,3	47,3	105,3	-28,3	47,3
<b>Costa del Sol</b>	4,9	6,5	11,6	3,7	3,0	6,9	3,7	7,3	11,2	3,5	3,7	7,3	3,8	5,2	9,2	3,8	5,2	9,2
<b>Benalmádena</b>	16,0	20,0	39,2	19,1	-6,0	11,9	14,3	10,8	26,6	8,5	-3,2	5,1	12,6	3,3	16,4	12,6	3,3	16,4
4 estrellas	-1,8	8,9	6,9	1,6	7,1	8,8	2,0	16,0	18,3	2,5	-3,3	-0,9	1,6	4,8	6,5	1,6	4,8	6,5
<b>Estepona</b>	7,6	16,8	25,7	5,3	32,6	39,7	-5,4	21,2	14,7	9,4	-15,3	-7,3	4,5	10,1	15,1	4,5	10,1	15,1
<b>Fuengirola</b>	8,5	-18,9	-12,0	11,4	-4,0	6,9	18,9	3,4	23,0	8,2	35,5	46,7	12,8	5,4	18,8	12,8	5,4	18,8
4 estrellas	-2,8	26,3	22,7	4,0	38,6	44,1	8,1	28,6	39,0	10,5	31,5	45,3	5,9	28,7	36,4	5,9	28,7	36,4
<b>Marbella</b>	-1,8	20,9	18,8	-3,7	15,6	11,3	6,0	14,3	21,2	2,5	-2,8	-0,4	0,7	7,7	8,4	0,7	7,7	8,4
5 estrellas	29,9	-21,5	2,0	12,3	-29,8	-21,2	0,1	36,0	36,2	20,4	-22,6	-6,8	14,4	-13,7	-1,1	14,4	-13,7	-1,1
4 estrellas	-12,5	11,7	-2,3	23,4	9,9	35,6	3,3	-8,3	-5,3	1,8	0,6	2,5	3,0	0,3	3,6	3,0	0,3	3,6
3 estrellas										3,3	-19,4	-16,8						
<b>Torremolinos</b>	6,5	19,9	27,6	-5,2	11,5	5,7	-6,4	2,2	-4,4	-6,2	5,5	-1,1	-4,1	8,6	4,2	-4,1	8,6	4,2
4 estrellas	17,9	17,6	38,7	-6,7	16,9	9,0	-5,2	0,1	-5,1	-1,9	13,2	13,2	-0,1	12,5	12,2	-0,1	12,5	12,2
3 estrellas										1,2	-4,8	-27,8						
<b>Costa Tropical</b>	-4,4	23,0	17,6	-4,4	28,3	22,7	-7,3	31,2	21,7	-15,0	14,3	-2,9	-10,1	21,5	9,1	-10,1	21,5	9,1
<b>Almuñécar</b>	-3,8	12,8	8,5	-2,7	24,0	20,8	-8,3	28,8	18,2	-15,4	10,9	-6,2	-10,2	17,3	5,4	-10,2	17,3	5,4
4 estrellas				-8,2	46,4	34,5	-13,7	40,4	21,1	-23,5	39,6	6,8						
<b>PROMEDIO VACACIONAL</b>	8,2	2,3	10,7	3,7	-0,8	2,9	4,6	0,3	4,9	1,7	0,9	2,6	3,7	0,3	4,0	3,7	0,3	4,0
5 estrellas	4,7	1,5	6,3	10,5	-6,8	2,9	6,5	0,0	6,5	6,5	5,7	12,6	9,1	-0,9	8,2	9,1	-0,9	8,2
4 estrellas	7,6	2,1	9,8	0,5	-0,8	-0,3	2,7	-0,4	2,2	-2,3	-0,2	-2,5	0,9	-0,6	0,3	0,9	-0,6	0,3
3 estrellas	10,7	2,6	13,7	7,1	-0,1	7,1	9,4	1,3	10,8	3,3	0,8	4,2	6,3	1,3	7,7	6,3	1,3	7,7
<b>PROMEDIO ESPAÑA</b>	4,1	5,1	9,5	-1,9	4,3	2,3	8,2	6,3	15,0	2,9	6,1	9,2	3,5	5,6	9,1	3,5	5,6	9,1
5 estrellas	8,1	1,7	9,9	4,1	-1,7	2,3	13,3	4,0	17,8	2,8	6,6	9,6	7,1	2,9	10,1	7,1	2,9	10,1
4 estrellas	4,5	3,1	7,7	-4,0	2,7	-1,5	6,7	4,3	11,2	1,7	4,6	6,4	2,3	3,8	6,0	2,3	3,8	6,0
3 estrellas	3,5	5,3	9,0	2,0	4,3	6,4	9,5	5,8	15,8	4,8	4,8	9,9	5,2	5,2	10,6	5,2	5,2	10,6

Fuente: Elaborado por Exceltur a partir de la Encuesta de Ocupación Hotelera (INE)

## DESTINOS VACACIONALES. Datos de RevPAR, tarifa media diaria y ocupación de enero a abril de 2015. Ordenados por CCAA y Provincias

	Datos mensuales												Cuatrimestral			Acumulado Anual			
	ene-15			feb-15			mar-15			abr-15			Ene 15 - Abr 15			Ene 15 - Abr 15			
	ADR (€)	Ocupación	RevPAR (€)	ADR (€)	Ocupación	RevPAR (€)	ADR (€)	Ocupación	RevPAR (€)	ADR (€)	Ocupación	RevPAR (€)	ADR (€)	Ocupación	RevPAR (€)	ADR (€)	Ocupación	RevPAR (€)	
<b>ISLAS BALEARES</b>																			
<b>Isla de Mallorca</b>	<b>66,0</b>	<b>44,0</b>	<b>29,1</b>	<b>56,0</b>	<b>50,8</b>	<b>28,4</b>	<b>62,5</b>	<b>57,7</b>	<b>36,0</b>	<b>65,4</b>	<b>73,1</b>	<b>47,8</b>	<b>63,6</b>	<b>63,8</b>	<b>40,5</b>	<b>63,6</b>	<b>63,8</b>	<b>40,5</b>	
<b>Alcudia</b>							<b>50,8</b>	<b>64,8</b>	<b>32,9</b>	<b>67,2</b>	<b>72,2</b>	<b>48,5</b>	<b>60,9</b>	<b>69,2</b>	<b>42,3</b>	<b>60,9</b>	<b>69,2</b>	<b>42,3</b>	
4 estrellas							50,8	64,8	32,9	67,2	72,2	48,5	60,9	69,2	42,3	60,9	69,2	42,3	
<b>Calviá</b>	<b>61,1</b>	<b>34,7</b>	<b>21,2</b>	<b>48,9</b>	<b>51,2</b>	<b>25,0</b>	<b>58,0</b>	<b>55,3</b>	<b>32,1</b>	<b>67,4</b>	<b>72,5</b>	<b>48,9</b>	<b>62,4</b>	<b>62,8</b>	<b>39,1</b>	<b>62,4</b>	<b>62,8</b>	<b>39,1</b>	
4 estrellas	63,4	35,9	22,8	58,4	50,7	29,6	68,6	45,7	31,4	71,0	63,0	44,7	68,3	54,2	36,9	68,3	54,2	36,9	
3 estrellas							41,3	68,7	28,3	53,1	85,2	45,2							
<b>Capdepera</b>							<b>54,7</b>	<b>45,2</b>	<b>24,7</b>	<b>57,4</b>	<b>56,6</b>	<b>32,5</b>	<b>57,4</b>	<b>56,6</b>	<b>32,5</b>	<b>57,4</b>	<b>56,6</b>	<b>32,5</b>	
4 estrellas							54,7	45,2	24,7	57,4	56,6	32,5	57,4	56,6	32,5	57,4	56,6	32,5	
<b>Llucmajor</b>										<b>49,2</b>	<b>74,9</b>	<b>36,9</b>	<b>49,2</b>	<b>74,9</b>	<b>36,9</b>	<b>49,2</b>	<b>74,9</b>	<b>36,9</b>	
<b>Muro</b>										<b>56,8</b>	<b>63,6</b>	<b>36,1</b>	<b>56,8</b>	<b>63,6</b>	<b>36,1</b>	<b>56,8</b>	<b>63,6</b>	<b>36,1</b>	
4 estrellas										52,9	73,3	38,8	52,9	73,3	38,8	52,9	73,3	38,8	
<b>Palma</b>	<b>69,4</b>	<b>46,5</b>	<b>32,3</b>	<b>62,8</b>	<b>54,1</b>	<b>34,0</b>	<b>68,9</b>	<b>62,5</b>	<b>43,1</b>	<b>70,8</b>	<b>83,0</b>	<b>58,7</b>	<b>69,0</b>	<b>67,0</b>	<b>46,1</b>	<b>69,0</b>	<b>67,0</b>	<b>46,1</b>	
5 estrellas	148,4	41,1	61,0	155,4	48,0	74,6	176,3	51,9	91,5	203,1	74,8	151,9	180,7	56,5	102,0	180,7	56,5	102,0	
4 estrellas	79,9	43,5	34,7	72,3	50,0	36,2	75,5	64,4	48,6	81,4	84,8	69,0	78,1	65,3	51,0	78,1	65,3	51,0	
3 estrellas				36,3	67,8	24,6	48,1	65,0	31,3	49,8	83,2	41,5							
<b>Santa Margalida</b>							<b>42,4</b>	<b>63,6</b>	<b>27,0</b>	<b>49,5</b>	<b>62,1</b>	<b>30,7</b>	<b>46,5</b>	<b>62,7</b>	<b>29,2</b>	<b>46,5</b>	<b>62,7</b>	<b>29,2</b>	
4 estrellas							42,4	63,6	27,0	49,5	62,1	30,7	46,5	62,7	29,2	46,5	62,7	29,2	
<b>Sant Llorenç des Cardassar</b>							<b>60,1</b>	<b>39,4</b>	<b>23,7</b>	<b>59,8</b>	<b>71,8</b>	<b>43,0</b>	<b>59,9</b>	<b>61,9</b>	<b>37,1</b>	<b>59,9</b>	<b>61,9</b>	<b>37,1</b>	
4 estrellas							60,1	39,4	23,7	59,8	71,8	43,0	59,9	61,9	37,1	59,9	61,9	37,1	
<b>Santanyi</b>										<b>62,4</b>	<b>73,3</b>	<b>45,8</b>	<b>62,4</b>	<b>73,3</b>	<b>45,8</b>	<b>62,4</b>	<b>73,3</b>	<b>45,8</b>	
4 estrellas										60,8	75,6	46,0	62,4	73,3	45,8	62,4	73,3	45,8	
<b>Isla de Menorca</b>	<b>55,3</b>	<b>21,5</b>	<b>11,9</b>	<b>40,6</b>	<b>42,6</b>	<b>17,3</b>	<b>43,3</b>	<b>49,5</b>	<b>21,4</b>	<b>47,4</b>	<b>56,0</b>	<b>26,5</b>	<b>45,2</b>	<b>48,0</b>	<b>21,7</b>	<b>45,2</b>	<b>48,0</b>	<b>21,7</b>	
<b>Ciutadella</b>							<b>37,2</b>	<b>60,8</b>	<b>22,6</b>	<b>42,6</b>	<b>61,2</b>	<b>26,1</b>	<b>40,7</b>	<b>61,1</b>	<b>24,9</b>	<b>40,7</b>	<b>61,1</b>	<b>24,9</b>	
4 estrellas							37,2	60,8	22,6	42,6	61,2	26,1	40,7	61,1	24,9	40,7	61,1	24,9	
<b>Islas de Ibiza y Formentera</b>	<b>82,2</b>	<b>43,3</b>	<b>35,6</b>	<b>54,0</b>	<b>60,0</b>	<b>32,4</b>	<b>56,5</b>	<b>67,9</b>	<b>38,4</b>	<b>66,1</b>	<b>63,4</b>	<b>41,9</b>	<b>62,5</b>	<b>62,0</b>	<b>38,7</b>	<b>62,5</b>	<b>62,0</b>	<b>38,7</b>	
<b>Eivissa</b>	<b>87,7</b>	<b>42,4</b>	<b>37,2</b>	<b>77,9</b>	<b>41,0</b>	<b>31,9</b>	<b>83,7</b>	<b>51,2</b>	<b>42,9</b>	<b>113,2</b>	<b>59,5</b>	<b>67,3</b>	<b>97,0</b>	<b>51,1</b>	<b>49,5</b>	<b>97,0</b>	<b>51,1</b>	<b>49,5</b>	
4 estrellas										95,2	53,4	50,8							
<b>Santa Eulalia des Rius</b>										<b>62,9</b>	<b>59,5</b>	<b>37,4</b>							
4 estrellas										62,9	59,5	37,4							
<b>PROMEDIO VACACIONAL</b>	<b>79,5</b>	<b>72,4</b>	<b>57,6</b>	<b>76,1</b>	<b>71,4</b>	<b>54,4</b>	<b>73,7</b>	<b>72,2</b>	<b>53,2</b>	<b>69,2</b>	<b>67,1</b>	<b>46,4</b>	<b>73,9</b>	<b>70,3</b>	<b>52,0</b>	<b>73,9</b>	<b>70,3</b>	<b>52,0</b>	
5 estrellas	174,2	66,9	116,5	168,9	66,4	112,2	164,7	67,3	110,9	165,6	64,6	107,0	168,1	66,2	111,3	168,1	66,2	111,3	
4 estrellas	80,7	73,4	59,3	76,8	73,1	56,1	75,9	73,6	55,9	70,9	69,1	49,0	75,5	72,0	54,4	75,5	72,0	54,4	
3 estrellas	54,9	76,4	41,9	54,0	73,4	39,6	52,7	74,4	39,2	50,9	68,7	34,9	52,7	72,5	38,2	52,7	72,5	38,2	
<b>PROMEDIO ESPAÑA</b>	<b>72,7</b>	<b>46,1</b>	<b>33,5</b>	<b>70,6</b>	<b>52,0</b>	<b>36,7</b>	<b>73,9</b>	<b>55,8</b>	<b>41,2</b>	<b>71,0</b>	<b>58,8</b>	<b>41,7</b>	<b>72,1</b>	<b>53,6</b>	<b>38,6</b>	<b>72,1</b>	<b>53,6</b>	<b>38,6</b>	
5 estrellas	159,4	54,5	86,9	156,9	59,2	92,9	169,7	62,6	106,1	164,0	65,3	107,1	163,0	60,6	98,7	163,0	60,6	98,7	
4 estrellas	77,9	55,1	42,9	75,0	61,5	46,1	78,5	65,6	51,5	75,5	67,7	51,1	76,7	62,9	48,2	76,7	62,9	48,2	
3 estrellas	53,7	49,6	26,6	54,1	55,2	29,9	55,5	59,4	33,0	55,4	62,1	34,4	54,9	57,3	31,4	54,9	57,3	31,4	

Fuente: Elaborado por Exceltur a partir de la Encuesta de Ocupación Hotelera (INE)

## DESTINOS VACACIONALES. Tasas variación de enero a abril de 2015 respecto a 2014. Ordenados por CCAA y Provincias

	Tasa Variación Mensual												Tasa Variación Cuatrimestral			Tasa Variación Acumulado anual		
	ene-15			feb-15			mar-15			abr-15			Ene 15 - Abr 15			Ene 15 - Abr 15		
	ADR (€)	Ocupación	RevPAR	ADR (€)	Ocupación	RevPAR	ADR (€)	Ocupación	RevPAR	ADR (€)	Ocupación	RevPAR	ADR (€)	Ocupación	RevPAR	ADR (€)	Ocupación	RevPAR (€)
<b>ISLAS BALEARES</b>																		
<b>Isla de Mallorca</b>	7,6	20,0	29,2	1,2	6,3	7,6	13,6	-0,7	12,8	10,2	7,9	18,9	10,1	6,9	17,6	10,1	6,9	17,6
<b>Alcudia</b>							21,0	22,2	47,9	6,8	-17,9	-12,3	19,3	7,6	28,2	19,3	7,6	28,2
4 estrellas							1,7	-10,9	-9,3	6,8	-17,9	-12,3	5,7	-14,7	-9,9	5,7	-14,7	-9,9
<b>Calviá</b>	6,9	-8,0	-1,6	4,4	-13,4	-9,6	18,0	9,8	29,5	15,8	16,7	35,1	16,0	9,4	26,8	16,0	9,4	26,8
4 estrellas				12,1	-5,3	6,1	10,7	-2,6	7,8	0,1	0,9	1,0						
3 estrellas							52,5	25,0	90,5	47,8	22,5	81,0						
<b>Capdepera</b>										22,7	-6,1	15,3	22,7	-6,1	15,3	22,7	-6,1	15,3
4 estrellas										19,5	-0,7	18,6	19,5	-0,7	18,6	19,5	-0,7	18,6
<b>Llucmajor</b>										36,8	-6,7	27,6	36,8	-6,7	27,6	36,8	-6,7	27,6
<b>Muro</b>										-6,0	-9,8	-15,3	-6,0	-9,8	-15,3	-6,0	-9,8	-15,3
4 estrellas										-10,4	-5,5	-15,3	-10,4	-5,5	-15,3	-10,4	-5,5	-15,3
<b>Palma</b>	9,9	20,6	32,6	3,3	17,2	21,1	17,4	-1,5	15,7	14,6	11,6	27,9	13,4	11,7	26,4	13,4	11,7	26,4
5 estrellas	-17,1	40,4	16,3	1,4	14,1	15,8	3,8	19,2	23,7	15,2	11,0	27,8	5,8	20,7	27,8	5,81	20,7	27,8
4 estrellas	19,7	19,9	43,4	9,5	1,7	11,3	16,0	-0,7	15,2	14,6	9,3	25,2	14,9	6,5	22,3	14,86	6,5	22,3
3 estrellas				-8,8	56,4	42,6	17,5	-6,8	9,4	16,4	12,3	30,7						
<b>Santa Margalida</b>							8,4	20,4	30,5	3,4	2,4	5,8	4,0	8,9	13,2	4,0	8,9	13,2
4 estrellas										5,3	0,3	5,5						
<b>Sant Llorenç des Cardassar</b>							12,8	-37,5	-29,5	2,0	2,0	4,1	5,0	-9,0	-4,5	5,0	-9,0	-4,5
4 estrellas										2,6	6,6	9,3						
<b>Santanyi</b>										42,0	10,3	56,6	42,0	10,3	56,6	42,0	10,3	56,6
<b>Isla de Menorca</b>	27,4	-37,2	-19,9	-25,4	12,1	-16,4	-11,1	26,2	12,1	-4,8	23,9	18,1	-8,1	18,4	8,5	-8,1	18,4	8,5
<b>Ciudadella</b>							-11,1	55,3	38,0	-0,8	37,0	35,9	-4,4	42,8	36,6	-4,4	42,8	36,6
<b>Islas de Ibiza y Formentera</b>	20,5	13,1	36,3	-20,1	77,1	41,5	-4,5	22,2	16,7	-3,4	6,4	2,8	-5,4	18,4	11,8	-5,4	18,4	11,8
<b>Eivissa</b>	22,5	1,5	24,4	8,3	7,6	16,6	11,7	31,0	46,4	22,6	0,5	23,2	17,7	8,3	27,4	17,7	8,3	27,4
4 estrellas										11,4	-6,1	4,7						
<b>PROMEDIO VACACIONAL</b>	8,2	2,3	10,7	3,7	-0,8	2,9	4,6	0,3	4,9	1,7	0,9	2,6	3,7	0,3	4,0	3,7	0,3	4,0
5 estrellas	4,7	1,5	6,3	10,5	-6,8	2,9	6,5	0,0	6,5	6,5	5,7	12,6	9,1	-0,9	8,2	9,1	-0,9	8,2
4 estrellas	7,6	2,1	9,8	0,5	-0,8	-0,3	2,7	-0,4	2,2	-2,3	-0,2	-2,5	0,9	-0,6	0,3	0,9	-0,6	0,3
3 estrellas	10,7	2,6	13,7	7,1	-0,1	7,1	9,4	1,3	10,8	3,3	0,8	4,2	6,3	1,3	7,7	6,3	1,3	7,7
<b>PROMEDIO ESPAÑA</b>	4,1	5,1	9,5	-1,9	4,3	2,3	8,2	6,3	15,0	2,9	6,1	9,2	3,5	5,6	9,1	3,5	5,6	9,1
5 estrellas	8,1	1,7	9,9	4,1	-1,7	2,3	13,3	4,0	17,8	2,8	6,6	9,6	7,1	2,9	10,1	7,1	2,9	10,1
4 estrellas	4,5	3,1	7,7	-4,0	2,7	-1,5	6,7	4,3	11,2	1,7	4,6	6,4	2,3	3,8	6,0	2,3	3,8	6,0
3 estrellas	3,5	5,3	9,0	2,0	4,3	6,4	9,5	5,8	15,8	4,8	4,8	9,9	5,2	5,2	10,6	5,2	5,2	10,6

Fuente: Elaborado por Exceltur a partir de la Encuesta de Ocupación Hotelera (INE)



## DESTINOS VACACIONALES. Datos de RevPAR, tarifa media diaria y ocupación de enero a abril de 2015. Ordenados por CCAA y Provincias

	Datos mensuales												Cuatrimestral			Acumulado Anual		
	ene-15			feb-15			mar-15			abr-15			Ene 15 - Abr 15			Ene 15 - Abr 15		
	ADR (€)	Ocupación	RevPAR (€)	ADR (€)	Ocupación	RevPAR (€)	ADR (€)	Ocupación	RevPAR (€)	ADR (€)	Ocupación	RevPAR (€)	ADR (€)	Ocupación	RevPAR (€)	ADR (€)	Ocupación	RevPAR (€)
<b>ISLAS CANARIAS</b>																		
<b>Isla de Gran Canaria</b>	<b>94,8</b>	<b>88,0</b>	<b>83,4</b>	<b>94,4</b>	<b>88,7</b>	<b>83,7</b>	<b>98,3</b>	<b>84,4</b>	<b>83,0</b>	<b>91,3</b>	<b>70,7</b>	<b>64,6</b>	<b>94,9</b>	<b>83,0</b>	<b>78,7</b>	<b>94,9</b>	<b>83,0</b>	<b>78,7</b>
<b>Mogán</b>	<b>71,4</b>	<b>94,5</b>	<b>67,5</b>	<b>76,9</b>	<b>94,1</b>	<b>72,4</b>	<b>76,1</b>	<b>88,8</b>	<b>67,6</b>	<b>74,3</b>	<b>79,4</b>	<b>59,0</b>	<b>74,6</b>	<b>89,1</b>	<b>66,5</b>	<b>74,6</b>	<b>89,1</b>	<b>66,5</b>
4 estrellas	86,6	94,8	82,0	92,8	93,3	86,6	93,1	84,5	78,7	82,3	80,1	65,9	88,8	88,2	78,3	88,8	88,2	78,3
3 estrellas	55,5	94,0	52,2	59,1	94,7	56,0	60,8	93,3	56,7	55,4	82,5	45,7	57,7	91,1	52,6	57,7	91,1	52,6
<b>San Bartolomé de Tirajana</b>	<b>106,7</b>	<b>88,2</b>	<b>94,1</b>	<b>104,6</b>	<b>88,1</b>	<b>92,1</b>	<b>110,9</b>	<b>84,1</b>	<b>93,2</b>	<b>101,4</b>	<b>70,0</b>	<b>71,0</b>	<b>106,2</b>	<b>82,6</b>	<b>87,6</b>	<b>106,2</b>	<b>82,6</b>	<b>87,6</b>
5 estrellas	172,2	81,4	140,1	167,3	82,1	137,4	171,5	79,8	136,9	154,2	72,7	112,1	166,7	79,0	131,6	166,7	79,0	131,6
4 estrellas	117,3	88,7	104,0	111,9	88,4	98,9	122,6	84,7	103,9	111,0	70,7	78,5	116,0	83,2	96,4	116,0	83,2	96,4
3 estrellas	58,9	91,3	53,8	62,9	91,7	57,7	62,7	86,4	54,2	55,4	69,5	38,5	60,2	84,7	51,0	60,2	84,7	51,0
<b>Isla de Tenerife</b>	<b>93,9</b>	<b>87,0</b>	<b>80,9</b>	<b>94,6</b>	<b>88,6</b>	<b>83,9</b>	<b>92,8</b>	<b>83,5</b>	<b>77,5</b>	<b>87,3</b>	<b>74,3</b>	<b>64,8</b>	<b>92,1</b>	<b>83,4</b>	<b>76,8</b>	<b>92,1</b>	<b>83,4</b>	<b>76,8</b>
<b>Adeje</b>	<b>108,4</b>	<b>90,1</b>	<b>97,6</b>	<b>107,7</b>	<b>91,2</b>	<b>98,2</b>	<b>106,0</b>	<b>85,8</b>	<b>90,9</b>	<b>98,1</b>	<b>79,7</b>	<b>78,2</b>	<b>105,3</b>	<b>86,8</b>	<b>91,4</b>	<b>105,3</b>	<b>86,8</b>	<b>91,4</b>
5 estrellas	214,5	86,2	184,8	209,7	86,1	180,5	188,4	89,0	167,7	175,5	84,0	147,4	197,0	86,3	170,1	197,0	86,3	170,1
4 estrellas	91,6	93,4	85,5	92,2	94,9	87,4	91,7	90,6	83,1	82,7	80,1	66,2	89,8	89,7	80,6	89,8	89,7	80,6
3 estrellas	51,3	82,3	42,2	50,4	83,3	42,0	48,7	64,0	31,1	44,9	71,3	32,0	49,2	75,5	37,1	49,2	75,5	37,1
<b>Arona</b>	<b>90,9</b>	<b>91,1</b>	<b>82,8</b>	<b>97,8</b>	<b>91,8</b>	<b>89,7</b>	<b>99,8</b>	<b>90,5</b>	<b>90,4</b>	<b>93,3</b>	<b>79,2</b>	<b>73,8</b>	<b>95,5</b>	<b>88,2</b>	<b>84,3</b>	<b>95,5</b>	<b>88,2</b>	<b>84,3</b>
4 estrellas	91,1	92,5	84,2	99,7	92,6	92,3	102,9	93,9	96,6	93,3	82,6	77,1	96,9	87,7	90,5	96,9	87,7	90,5
3 estrellas	79,6	91,5	72,8	82,7	94,1	77,8	82,4	93,5	77,0	66,5	76,3	50,7	78,3	88,8	69,6	78,3	88,8	69,6
<b>Puerto de la Cruz</b>	<b>65,1</b>	<b>86,3</b>	<b>56,1</b>	<b>63,4</b>	<b>86,5</b>	<b>54,8</b>	<b>64,6</b>	<b>77,3</b>	<b>49,9</b>	<b>56,6</b>	<b>63,5</b>	<b>35,9</b>	<b>62,8</b>	<b>78,4</b>	<b>49,2</b>	<b>62,8</b>	<b>78,4</b>	<b>49,2</b>
4 estrellas	61,7	89,9	55,5	61,9	89,6	55,4	63,1	82,2	51,9	55,0	69,3	38,1	60,7	82,7	50,2	60,7	82,7	50,2
3 estrellas	40,2	85,4	34,4	40,6	84,7	34,4	36,7	66,0	24,2	37,3	50,7	18,9	39,0	72,3	28,3	39,0	72,3	28,3
<b>Isla de Lanzarote</b>	<b>70,1</b>	<b>83,9</b>	<b>58,8</b>	<b>73,0</b>	<b>85,2</b>	<b>62,2</b>	<b>73,4</b>	<b>87,9</b>	<b>64,5</b>	<b>73,7</b>	<b>82,5</b>	<b>60,8</b>	<b>72,6</b>	<b>84,9</b>	<b>61,6</b>	<b>72,6</b>	<b>84,9</b>	<b>61,6</b>
<b>Teguise</b>	<b>62,9</b>	<b>85,2</b>	<b>53,6</b>	<b>66,8</b>	<b>86,4</b>	<b>57,7</b>	<b>67,7</b>	<b>87,0</b>	<b>58,9</b>	<b>64,9</b>	<b>80,0</b>	<b>52,0</b>	<b>65,6</b>	<b>84,7</b>	<b>55,6</b>	<b>65,6</b>	<b>84,7</b>	<b>55,6</b>
4 estrellas	64,5	84,6	54,6	66,5	87,0	57,8	67,1	87,9	59,0	65,3	83,9	54,8	65,9	85,9	56,5	65,9	85,9	56,5
<b>Tías</b>	<b>71,4</b>	<b>84,4</b>	<b>60,2</b>	<b>77,5</b>	<b>82,4</b>	<b>63,9</b>	<b>77,1</b>	<b>87,3</b>	<b>67,3</b>	<b>74,9</b>	<b>77,1</b>	<b>57,7</b>	<b>75,2</b>	<b>82,8</b>	<b>62,3</b>	<b>75,2</b>	<b>82,8</b>	<b>62,3</b>
4 estrellas	78,9	84,2	66,5	85,0	82,4	70,1	83,7	87,0	72,8	80,8	77,8	62,8	82,1	82,8	68,0	82,1	82,8	68,0
<b>Yaiza</b>	<b>73,0</b>	<b>84,4</b>	<b>61,6</b>	<b>74,3</b>	<b>86,9</b>	<b>64,6</b>	<b>75,4</b>	<b>90,1</b>	<b>68,0</b>	<b>75,4</b>	<b>89,9</b>	<b>67,8</b>	<b>74,6</b>	<b>87,8</b>	<b>65,5</b>	<b>74,6</b>	<b>87,8</b>	<b>65,5</b>
4 estrellas	65,4	88,1	57,6	66,5	89,1	59,3	68,9	93,8	64,6	58,3	54,4	54,4	64,8	91,1	59,0	64,8	91,1	59,0
3 estrellas	46,5	88,6	41,2	47,3	93,0	44,0	48,7	93,4	45,5	50,0	89,8	45,0	48,1	91,2	43,9	48,1	91,2	43,9
<b>Isla de Fuerteventura</b>	<b>75,7</b>	<b>76,5</b>	<b>57,9</b>	<b>73,6</b>	<b>76,7</b>	<b>56,4</b>	<b>78,1</b>	<b>80,9</b>	<b>63,2</b>	<b>74,7</b>	<b>73,6</b>	<b>55,0</b>	<b>75,6</b>	<b>76,9</b>	<b>58,1</b>	<b>75,6</b>	<b>76,9</b>	<b>58,1</b>
<b>La Oliva</b>	<b>80,3</b>	<b>77,7</b>	<b>62,3</b>	<b>79,3</b>	<b>71,9</b>	<b>57,0</b>	<b>91,9</b>	<b>79,8</b>	<b>73,3</b>	<b>83,3</b>	<b>75,3</b>	<b>62,7</b>	<b>84,0</b>	<b>76,1</b>	<b>63,8</b>	<b>84,0</b>	<b>76,1</b>	<b>63,8</b>
4 estrellas	97,0	78,6	76,3	86,5	79,2	68,5	111,8	83,6	93,4	94,4	80,1	75,6	97,9	80,4	78,5	97,9	80,4	78,5
3 estrellas	47,4	81,1	38,5	-	-	-	50,3	77,6	39,0	-	-	-	-	-	-	-	-	-
<b>Pájara</b>	<b>75,3</b>	<b>76,6</b>	<b>57,7</b>	<b>73,1</b>	<b>77,1</b>	<b>56,4</b>	<b>79,6</b>	<b>81,5</b>	<b>64,9</b>	<b>75,6</b>	<b>71,8</b>	<b>54,3</b>	<b>76,0</b>	<b>76,8</b>	<b>58,3</b>	<b>76,0</b>	<b>76,8</b>	<b>58,3</b>
4 estrellas	74,8	75,0	56,1	72,9	75,5	55,1	77,6	80,5	62,5	75,1	69,7	52,3	75,2	75,2	56,5	75,2	75,2	56,5
3 estrellas	78,1	85,3	66,6	74,6	88,2	65,8	92,2	88,4	81,5	78,8	86,6	68,3	80,9	87,0	70,3	80,9	87,0	70,3
<b>PROMEDIO VACACIONAL</b>																		
5 estrellas	174,2	66,9	116,5	168,9	66,4	112,2	164,7	67,3	110,9	66,6	107,0	64,6	168,1	66,2	111,3	168,1	66,2	111,3
4 estrellas	80,7	73,4	59,3	76,8	73,1	56,1	75,9	73,6	55,9	70,9	69,1	49,0	75,5	72,0	54,4	75,5	72,0	54,4
3 estrellas	54,9	76,4	41,9	54,0	73,4	39,6	52,7	74,4	39,2	50,9	68,7	34,9	52,7	72,5	38,2	52,7	72,5	38,2
<b>PROMEDIO ESPAÑA</b>	<b>72,7</b>	<b>46,1</b>	<b>33,5</b>	<b>70,6</b>	<b>52,0</b>	<b>36,7</b>	<b>73,9</b>	<b>55,8</b>	<b>41,2</b>	<b>71,0</b>	<b>58,8</b>	<b>41,7</b>	<b>72,1</b>	<b>53,6</b>	<b>38,6</b>	<b>72,1</b>	<b>53,6</b>	<b>38,6</b>
5 estrellas	159,4	54,5	86,9	156,9	52,2	92,9	169,7	62,6	106,1	164,0	65,3	107,1	163,0	60,6	98,7	163,0	60,6	98,7
4 estrellas	77,9	55,1	42,9	75,0	61,5	46,1	78,5	65,6	51,5	75,5	67,7	51,1	76,7	62,9	48,2	76,7	62,9	48,2
3 estrellas	53,7	49,6	26,6	54,1	55,2	29,9	55,5	59,4	33,0	55,4	62,1	34,4	54,9	57,3	31,4	54,9	57,3	31,4

Fuente: Elaborado por EXCELTUR a partir de la Encuesta de Ocupación Hotelera (INE)

# DESTINOS VACACIONALES. Tasas variación de enero a abril de 2015 respecto a 2014.

## Ordenados por CCAA y Provincias

	Tasa Variación Mensual												Tasa Variación Cuatrimestral			Tasa Variación Acumulado anual		
	ene-15			feb-15			mar-15			abr-15			Ene 15 - Abr 15			Ene 15 - Abr 15		
	ADR (€)	Ocupación	RevPAR	ADR (€)	Ocupación	RevPAR	ADR (€)	Ocupación	RevPAR	ADR (€)	Ocupación	RevPAR	ADR (€)	Ocupación	RevPAR	ADR (€)	Ocupación	RevPAR (€)
<b>ISLAS CANARIAS</b>																		
<b>Isla de Gran Canaria</b>	4,1	-2,6	1,4	2,6	-0,4	2,2	6,5	-2,6	3,7	-1,8	-0,4	-2,2	3,1	-1,6	1,4	3,1	-1,6	1,4
<b>Mogán</b>	-1,9	2,5	0,6	4,4	1,8	6,2	3,3	-3,9	-0,7	4,4	-2,6	1,7	2,4	-0,6	1,8	2,4	-0,6	1,8
4 estrellas	2,8	-0,4	2,3	6,5	-1,3	5,1	6,1	-6,9	-1,3	-4,9	0,3	-4,6	2,8	-2,1	0,6	2,8	-2,1	0,6
3 estrellas	-8,1	8,1	-0,7	0,0	7,6	7,6	2,0	-1,3	0,7	1,0	-11,5	-10,7	-1,3	0,5	-0,7	-1,3	0,5	-0,7
<b>San Bartolomé de Tirajana</b>	6,4	-3,5	2,6	2,5	-1,5	1,0	7,7	-3,0	4,5	-3,2	-0,7	-3,8	3,8	-2,3	1,3	3,8	-2,3	1,3
5 estrellas	21,6	-9,8	9,6	6,1	-1,5	4,5	6,9	-5,7	0,8	-15,0	26,9	7,9	5,8	-0,7	5,0	5,8	-0,7	5,0
4 estrellas	1,5	-1,9	-0,5	-2,0	0,2	-1,8	4,6	0,4	5,0	-4,5	-3,1	-7,5	0,2	-1,0	-0,9	0,2	-1,0	-0,9
3 estrellas	2,5	-2,8	-0,4	3,4	-2,3	1,0	10,6	-5,2	4,8	-8,7	-3,7	-12,1	2,4	-3,5	-1,2	2,4	-3,5	-1,2
<b>Isla de Tenerife</b>	7,4	-2,7	4,5	7,7	-2,6	4,9	4,4	-3,5	0,8	-0,7	-1,3	-2,0	4,9	-2,5	2,3	4,9	-2,5	2,3
<b>Adeje</b>	10,7	-2,3	8,1	9,1	-0,8	8,3	5,8	-3,6	2,0	-1,4	1,0	-0,4	6,3	-1,5	4,8	6,3	-1,5	4,8
5 estrellas	10,2	-4,8	4,9	12,2	-2,6	9,3	0,4	-0,8	-0,5	-2,4	4,2	1,7	5,0	-1,1	3,9	5,0	-1,1	3,9
4 estrellas	10,9	-2,5	8,1	6,0	-0,6	5,4	5,3	-2,1	3,0	-4,8	-2,8	-7,5	4,6	-2,0	2,5	4,6	-2,0	2,5
3 estrellas	1,1	-0,9	0,2	-1,0	-1,9	-2,9	-3,8	-18,1	-21,1	-8,8	8,0	-1,5	-2,4	-3,5	-5,9	-2,4	-3,5	-5,9
<b>Arona</b>	5,0	-1,8	3,1	4,6	-1,6	2,9	7,0	-0,9	6,1	8,6	-6,5	1,5	6,3	-2,5	3,6	6,3	-2,5	3,6
4 estrellas	0,0	-1,1	-1,1	-2,1	-1,9	-3,9	0,1	0,4	0,5	-0,3	-6,2	-6,5	-0,4	-2,0	-2,4	-0,4	-2,0	-2,4
3 estrellas	25,5	-2,0	23,0	29,8	1,3	31,5	32,2	1,8	34,5	5,8	-2,1	3,6	24,2	-0,2	24,0	24,2	-0,2	24,0
<b>Puerto de la Cruz</b>	12,3	-6,5	5,0	7,8	-7,2	0,0	8,9	-9,0	-0,9	2,4	-1,8	0,6	8,3	-6,6	1,0	8,3	-6,6	1,0
4 estrellas	6,4	-4,3	1,8	7,5	-6,1	1,0	8,5	-5,7	2,3	2,2	2,7	4,9	6,3	-4,0	2,1	6,3	-4,0	2,1
3 estrellas	4,5	-8,4	-4,3	5,1	-10,1	-5,5	-3,7	-17,6	-20,7	-4,6	-12,5	-16,5	1,2	-11,4	-10,3	1,2	-11,4	-10,3
<b>Isla de Lanzarote</b>	1,2	-2,6	-1,4	2,5	-4,7	-2,4	0,1	-3,7	-3,6	0,5	1,0	1,5	1,1	-2,6	-1,5	1,1	-2,6	-1,5
<b>Teguise</b>	-2,8	-1,8	-4,5	6,4	-4,5	1,6	7,5	-4,3	2,9	9,6	-3,9	5,4	5,0	-3,6	1,2	5,0	-3,6	1,2
4 estrellas	-2,3	-2,4	-4,6	5,9	-4,9	0,8	7,7	-4,7	2,6	8,7	-0,8	7,9	4,9	-3,3	1,5	4,9	-3,3	1,5
<b>Tías</b>	-5,2	-3,7	-8,7	-2,6	-5,6	-8,0	-5,2	-5,5	-10,4	-10,3	5,2	-5,6	-5,7	-2,8	-8,3	-5,7	-2,8	-8,3
4 estrellas	-2,4	-3,1	-5,4	-0,5	-4,5	-5,0	-3,9	-5,7	-9,4	-9,5	5,6	-4,4	-4,0	-2,3	-6,2	-4,0	-2,3	-6,2
<b>Yaiza</b>	6,4	-2,5	3,7	3,7	-5,0	-1,5	1,1	-2,2	-1,1	-0,9	2,3	1,4	2,5	-1,9	0,5	2,5	-1,9	0,5
4 estrellas	7,3	-5,0	1,9	5,7	-3,5	2,0	5,3	-0,7	4,5	-11,5	5,3	-6,8	1,5	-1,0	0,5	1,5	-1,0	0,5
3 estrellas	-8,5	3,0	-5,7	-6,7	-0,4	-7,1	-8,9	-0,3	-9,2	-20,5	2,0	-18,8	-11,6	1,0	-10,6	-11,6	1,0	-10,6
<b>Isla de Fuerteventura</b>	7,7	-0,9	6,7	3,7	1,9	5,7	6,6	-0,3	6,3	0,4	-1,5	-1,2	4,7	-0,2	4,4	4,7	-0,2	4,4
<b>La Oliva</b>	-14,2	3,3	-11,4	-7,8	0,2	-7,6	5,4	-7,3	-2,3	-13,3	-8,7	-20,9	-7,6	-3,5	-10,8	-7,6	-3,5	-10,8
<b>Pájara</b>	10,1	-2,5	7,3	3,7	0,9	4,7	9,3	-0,5	8,8	4,3	-3,6	0,5	7,0	-1,4	5,4	7,0	-1,4	5,4
4 estrellas	6,6	-2,7	3,7	0,0	0,0	0,0	3,9	-0,6	3,3	0,9	-4,9	-4,1	3,2	-1,8	1,3	3,2	-1,8	1,3
3 estrellas	29,2	-1,9	26,8	18,2	3,4	22,3	45,7	1,4	47,8	24,6	5,9	31,9	29,5	2,0	31,8	29,5	2,0	31,8
<b>PROMEDIO VACACIONAL</b>																		
5 estrellas	4,7	1,5	6,3	10,5	-6,8	2,9	6,5	0,0	6,5	5,7	12,6	9,1	9,1	-0,9	8,2	9,1	-0,9	8,2
4 estrellas	7,6	2,1	9,8	0,5	-0,8	-0,3	2,7	-0,4	2,2	-2,3	-2,5	0,9	0,9	-0,6	0,3	0,9	-0,6	0,3
3 estrellas	10,7	2,6	13,7	7,1	-0,1	7,1	9,4	1,3	10,8	3,3	0,8	4,2	6,3	1,3	7,7	6,3	1,3	7,7
<b>PROMEDIO ESPAÑA</b>																		
5 estrellas	4,1	5,1	9,5	-1,9	4,3	2,3	8,2	6,3	15,0	3,9	6,1	9,2	3,5	5,6	9,1	3,5	5,6	9,1
4 estrellas	8,1	1,7	9,9	4,1	-1,7	2,3	13,3	4,0	17,8	2,8	6,6	9,6	7,1	2,9	10,1	7,1	2,9	10,1
3 estrellas	4,5	3,1	7,7	-4,0	2,7	-1,5	6,7	4,3	11,2	1,7	4,6	6,4	2,3	3,8	6,0	2,3	3,8	6,0
3 estrellas	3,5	5,3	9,0	2,0	4,3	6,4	9,5	5,8	15,8	4,8	4,8	9,9	5,2	5,2	10,6	5,2	5,2	10,6

Fuente: Elaborado por Exceltur a partir de la Encuesta de Ocupación Hotelera (INE)

## DESTINOS VACACIONALES. Datos de RevPAR, tarifa media diaria y ocupación de enero a abril de 2015. Ordenados por CCAA y Provincias

	Datos mensuales												Cuatrimestral			Acumulado Anual		
	ene-15			feb-15			mar-15			abr-15			Ene 15 - Abr 15			Ene 15 - Abr 15		
	ADR (€)	Ocupación	RevPAR (€)	ADR (€)	Ocupación	RevPAR (€)	ADR (€)	Ocupación	RevPAR (€)	ADR (€)	Ocupación	RevPAR (€)	ADR (€)	Ocupación	RevPAR (€)	ADR (€)	Ocupación	RevPAR (€)
<b>CATALUÑA</b>																		
<b>Costa del Garraf</b>	<b>60,0</b>	<b>36,3</b>	<b>21,8</b>	<b>64,8</b>	<b>47,7</b>	<b>30,9</b>	<b>82,0</b>	<b>66,2</b>	<b>54,3</b>	<b>64,1</b>	<b>64,1</b>	<b>41,1</b>	<b>69,2</b>	<b>53,8</b>	<b>37,2</b>	<b>69,2</b>	<b>53,8</b>	<b>37,2</b>
<b>Calella</b>																		
4 estrellas	92,7	26,6	24,7	101,7	57,6	58,5	119,7	64,0	76,7	98,6	47,4	46,8	105,5	49,0	51,6	105,5	49,0	51,6
<b>Costa Brava</b>	<b>50,0</b>	<b>27,7</b>	<b>13,9</b>	<b>48,6</b>	<b>35,5</b>	<b>17,3</b>	<b>46,8</b>	<b>41,3</b>	<b>19,4</b>	<b>48,8</b>	<b>49,7</b>	<b>24,2</b>	<b>48,4</b>	<b>42,0</b>	<b>20,3</b>	<b>48,4</b>	<b>42,0</b>	<b>20,3</b>
<b>Castell-Platja D'Aro</b>																		
4 estrellas	.	.	.	<b>58,7</b>	<b>33,2</b>	<b>19,5</b>	<b>82,8</b>	<b>15,0</b>	<b>12,4</b>	<b>55,3</b>	<b>41,6</b>	<b>23,0</b>	<b>58,2</b>	<b>34,9</b>	<b>20,3</b>	<b>58,2</b>	<b>34,9</b>	<b>20,3</b>
<b>Lloret de Mar</b>	<b>42,4</b>	<b>37,4</b>	<b>15,9</b>	<b>41,0</b>	<b>51,5</b>	<b>21,1</b>	<b>38,2</b>	<b>58,4</b>	<b>22,3</b>	<b>39,5</b>	<b>59,9</b>	<b>23,6</b>	<b>39,6</b>	<b>55,3</b>	<b>21,9</b>	<b>39,6</b>	<b>55,3</b>	<b>21,9</b>
4 estrellas	55,8	27,1	15,2	45,1	61,8	27,9	40,3	62,3	25,1	40,3	68,0	27,4	41,6	61,1	25,4	41,6	61,1	25,4
3 estrellas	.	.	.	.	.	.	<b>42,2</b>	<b>22,0</b>	<b>9,3</b>	<b>50,0</b>	<b>44,6</b>	<b>22,3</b>	<b>50,0</b>	<b>44,6</b>	<b>22,3</b>	<b>50,0</b>	<b>44,6</b>	<b>22,3</b>
<b>Roses</b>																		
3 estrellas	.	.	.	.	.	.	50,3	42,4	21,3	50,3	42,4	21,3	50,3	42,4	21,3	50,3	42,4	21,3
<b>Costa Daurada</b>	<b>78,7</b>	<b>31,6</b>	<b>24,9</b>	<b>55,5</b>	<b>27,5</b>	<b>15,3</b>	<b>52,5</b>	<b>46,1</b>	<b>24,2</b>	<b>53,9</b>	<b>51,8</b>	<b>27,9</b>	<b>56,1</b>	<b>43,6</b>	<b>24,4</b>	<b>56,1</b>	<b>43,6</b>	<b>24,4</b>
<b>Cambrils</b>																		
3 estrellas	.	.	.	<b>45,7</b>	<b>13,1</b>	<b>6,0</b>	<b>31,8</b>	<b>31,7</b>	<b>10,1</b>	<b>48,0</b>	<b>60,0</b>	<b>28,8</b>	<b>56,1</b>	<b>43,6</b>	<b>24,4</b>	<b>56,1</b>	<b>43,6</b>	<b>24,4</b>
<b>Salou</b>																		
4 estrellas	.	.	.	<b>50,3</b>	<b>25,6</b>	<b>12,9</b>	<b>46,0</b>	<b>73,2</b>	<b>33,6</b>	<b>45,9</b>	<b>60,2</b>	<b>27,6</b>	<b>45,9</b>	<b>62,9</b>	<b>28,9</b>	<b>45,9</b>	<b>62,9</b>	<b>28,9</b>
3 estrellas	.	.	.	.	.	.	46,0	76,5	35,2	44,8	58,8	26,3	.	.	.	.	.	.
<b>COMUNIDAD VALENCIANA</b>																		
<b>Costa Blanca</b>	<b>51,4</b>	<b>50,5</b>	<b>26,0</b>	<b>50,0</b>	<b>55,7</b>	<b>27,8</b>	<b>50,7</b>	<b>61,5</b>	<b>31,2</b>	<b>58,9</b>	<b>71,2</b>	<b>42,0</b>	<b>53,4</b>	<b>60,4</b>	<b>32,2</b>	<b>53,4</b>	<b>60,4</b>	<b>32,2</b>
<b>Benidorm</b>	<b>51,2</b>	<b>61,1</b>	<b>31,3</b>	<b>49,8</b>	<b>63,2</b>	<b>31,4</b>	<b>50,4</b>	<b>68,1</b>	<b>34,3</b>	<b>59,5</b>	<b>79,7</b>	<b>47,4</b>	<b>53,4</b>	<b>68,7</b>	<b>36,7</b>	<b>53,4</b>	<b>68,7</b>	<b>36,7</b>
4 estrellas	55,6	60,6	33,7	56,6	64,1	36,3	61,6	69,6	42,9	67,9	82,7	56,2	61,4	69,8	42,8	61,4	69,8	42,8
3 estrellas	46,6	63,4	29,6	45,0	65,0	29,3	44,6	70,8	31,6	52,7	79,6	41,9	47,7	70,3	33,5	47,7	70,3	33,5
<b>Denia</b>	<b>42,0</b>	<b>53,6</b>	<b>22,5</b>	<b>44,5</b>	<b>62,3</b>	<b>27,7</b>	<b>44,6</b>	<b>63,4</b>	<b>28,3</b>	<b>50,4</b>	<b>66,2</b>	<b>33,3</b>	<b>45,7</b>	<b>61,7</b>	<b>28,2</b>	<b>45,7</b>	<b>61,7</b>	<b>28,2</b>
4 estrellas	.	.	.	.	.	.	52,7	56,6	29,8	64,3	55,1	35,4	.	.	.	.	.	.
3 estrellas	.	.	.	.	.	.	39,0	83,1	32,4	41,1	80,5	33,1	.	.	.	.	.	.
<b>Costa Azahar</b>	<b>41,3</b>	<b>26,3</b>	<b>10,9</b>	<b>41,8</b>	<b>35,9</b>	<b>15,0</b>	<b>39,0</b>	<b>49,0</b>	<b>19,1</b>	<b>46,0</b>	<b>50,5</b>	<b>23,2</b>	<b>42,7</b>	<b>43,3</b>	<b>18,5</b>	<b>42,7</b>	<b>43,3</b>	<b>18,5</b>
<b>Benicasim</b>																		
3 estrellas	.	.	.	<b>54,1</b>	<b>21,1</b>	<b>11,4</b>	<b>43,2</b>	<b>38,4</b>	<b>16,6</b>	<b>49,7</b>	<b>50,5</b>	<b>25,1</b>	<b>48,3</b>	<b>38,8</b>	<b>18,8</b>	<b>48,3</b>	<b>38,8</b>	<b>18,8</b>
<b>Peñíscola</b>	<b>29,1</b>	<b>19,8</b>	<b>5,8</b>	<b>28,1</b>	<b>40,1</b>	<b>11,3</b>	<b>28,0</b>	<b>60,0</b>	<b>16,8</b>	<b>36,6</b>	<b>58,3</b>	<b>21,4</b>	<b>32,4</b>	<b>51,3</b>	<b>16,7</b>	<b>32,4</b>	<b>51,3</b>	<b>16,7</b>
4 estrellas	.	.	.	.	.	.	27,9	63,9	17,8	36,7	60,7	22,3	.	.	.	.	.	.
3 estrellas	.	.	.	.	.	.	27,3	62,5	17,1	32,1	70,5	22,6	.	.	.	.	.	.
<b>Costa Valencia</b>	<b>50,4</b>	<b>32,2</b>	<b>16,2</b>	<b>49,7</b>	<b>40,4</b>	<b>20,0</b>	<b>45,1</b>	<b>54,5</b>	<b>24,6</b>	<b>51,4</b>	<b>57,4</b>	<b>29,5</b>	<b>48,9</b>	<b>48,1</b>	<b>23,5</b>	<b>48,9</b>	<b>48,1</b>	<b>23,5</b>
<b>Gandía</b>	<b>45,6</b>	<b>39,0</b>	<b>17,8</b>	<b>44,9</b>	<b>47,2</b>	<b>21,2</b>	<b>41,4</b>	<b>63,8</b>	<b>26,4</b>	<b>49,0</b>	<b>68,7</b>	<b>33,6</b>	<b>45,3</b>	<b>57,6</b>	<b>26,1</b>	<b>45,3</b>	<b>57,6</b>	<b>26,1</b>
3 estrellas	.	.	.	40,5	57,9	23,4	37,6	72,1	27,1	38,1	75,1	28,6	.	.	.	.	.	.
<b>MURCIA</b>																		
<b>Costa Cálida</b>	<b>55,0</b>	<b>38,1</b>	<b>20,9</b>	<b>46,9</b>	<b>50,6</b>	<b>23,7</b>	<b>47,8</b>	<b>50,9</b>	<b>24,3</b>	<b>52,3</b>	<b>56,2</b>	<b>29,4</b>	<b>50,3</b>	<b>49,9</b>	<b>25,1</b>	<b>50,3</b>	<b>49,9</b>	<b>25,1</b>
<b>Cartagena</b>	<b>53,8</b>	<b>46,2</b>	<b>24,9</b>	<b>43,6</b>	<b>60,3</b>	<b>26,3</b>	<b>45,7</b>	<b>67,2</b>	<b>30,7</b>	<b>49,8</b>	<b>68,9</b>	<b>34,3</b>	<b>47,8</b>	<b>61,9</b>	<b>29,6</b>	<b>47,8</b>	<b>61,9</b>	<b>29,6</b>
4 estrellas	40,7	51,1	20,8	44,0	68,5	30,1	41,2	73,6	30,3	44,9	77,5	34,8	43,0	69,7	30,0	43,0	69,7	30,0
3 estrellas	39,6	36,9	14,6	42,8	46,7	20,0	42,8	53,7	23,0	.	.	.	.	.	.	.	.	.
<b>PROMEDIO VACACIONAL</b>																		
5 estrellas	174,2	66,9	116,5	168,9	66,4	112,2	164,7	67,3	110,9	165,6	64,6	107,0	168,1	66,2	111,3	168,1	66,2	111,3
4 estrellas	80,7	73,4	59,3	76,8	73,1	56,1	75,9	73,6	55,9	70,9	69,1	49,0	75,5	72,0	54,4	75,5	72,0	54,4
3 estrellas	54,9	76,4	41,9	54,0	73,4	39,6	52,7	74,4	39,2	50,9	68,7	34,9	52,7	72,5	38,2	52,7	72,5	38,2
<b>PROMEDIO ESPAÑA</b>																		
5 estrellas	159,4	54,5	86,9	156,9	59,2	92,9	169,7	62,6	106,1	164,0	65,3	107,1	163,0	60,6	98,7	163,0	60,6	98,7
4 estrellas	77,9	55,1	42,9	75,0	61,5	46,1	78,5	65,6	51,5	75,5	67,7	51,1	76,7	62,9	48,2	76,7	62,9	48,2
3 estrellas	53,7	49,6	26,6	54,1	55,2	29,9	55,5	59,4	33,0	55,4	62,1	34,4	54,9	57,3	31,4	54,9	57,3	31,4

Fuente: Elaborado por Exceltur a partir de la Encuesta de Ocupación Hotelera (INE)

## DESTINOS VACACIONALES. Tasas variación de enero a abril de 2015 respecto a 2014. Ordenados por CCAA y Provincias

	Tasa Variación Mensual												Tasa Variación Cuatrimestral			Tasa Variación Acumulado anual		
	ene-15			feb-15			mar-15			abr-15			Ene 15 - Abr 15			Ene 15 - Abr 15		
	ADR (€)	Ocupación	RevPAR	ADR (€)	Ocupación	RevPAR	ADR (€)	Ocupación	RevPAR	ADR (€)	Ocupación	RevPAR	ADR (€)	Ocupación	RevPAR	ADR (€)	Ocupación	RevPAR (€)
<b>CATALUNA</b>																		
<b>Costa del Garraf</b>	-4,4	15,1	10,0	-13,1	-1,9	-14,7	28,3	37,5	76,3	6,2	29,9	37,9	5,9	20,9	27,4	5,9	20,9	27,4
<b>Calella</b>													24,2	-25,3	-7,1	24,2	-25,3	-7,1
<b>Sitges</b>	-1,6	-5,5	-7,0	0,0	-11,3	-11,3	27,7	52,5	94,8	2,5	52,9	56,7	8,8	23,3	33,8	8,8	23,3	33,8
4 estrellas	2,2	-16,5	-14,7	9,7	3,8	13,9	25,5	43,1	79,7	8,6	27,6	38,6	13,8	15,5	31,3	13,8	15,5	31,3
<b>Costa Brava</b>	9,7	-7,3	1,7	5,4	5,9	11,6	0,5	-5,2	-4,7	-0,8	-3,2	-3,9	1,4	-2,9	-1,5	1,4	-2,9	-1,5
<b>Castell-Platja D'Aro</b>				-35,9	178,4	78,5	51,6	-48,8	-22,5	-11,8	10,1	-2,8	-5,9	16,5	9,2	-5,9	16,5	9,2
4 estrellas																		
<b>Lloret de Mar</b>	4,5	-6,3	-2,1	4,4	14,7	19,8	-3,0	0,2	-2,9	-1,0	-3,6	-4,6	-0,4	-1,2	-1,5	-0,4	-1,2	-1,5
4 estrellas				0,9	50,5	51,9	-1,8	-9,1	-10,7	-8,3	-3,8	-11,8						
3 estrellas										4,4	-5,4	-1,3						
<b>Roses</b>										1,7	-0,2	1,4	1,7	-0,2	1,4	1,7	-0,2	1,4
<b>Costa Daurada</b>	48,8	50,9	124,7	10,3	3,7	14,3	6,8	20,1	28,2	-17,1	7,7	-10,7	-4,8	12,7	7,2	-4,8	12,7	7,2
<b>Cambrils</b>				3,4	-12,5	-9,5	-30,0	31,4	-8,0	2,5	14,1	16,8						
3 estrellas										33,6	8,5	44,9						
<b>Salou</b>				43,0	-17,3	18,2	16,4	18,9	38,3	-14,3	10,5	-5,3	-9,2	12,6	2,1	-9,2	12,6	2,1
4 estrellas										-33,5	13,4	-24,6						
3 estrellas							26,9	27,1	61,3	8,1	9,4	18,2						
<b>COMUNIDAD VALENCIANA</b>																		
<b>Costa Blanca</b>	7,3	11,7	19,9	6,4	1,9	8,4	6,2	7,6	14,2	6,6	4,0	10,9	6,7	6,3	13,4	6,7	6,3	13,4
<b>Benidorm</b>	12,4	11,7	25,6	9,0	1,7	10,9	9,0	4,3	13,7	12,5	3,9	17,0	11,0	5,4	17,0	11,0	5,4	17,0
4 estrellas	5,4	7,7	13,6	9,6	0,0	9,6	16,1	5,1	22,0	11,2	2,2	13,6	11,1	3,8	15,4	11,1	3,8	15,4
3 estrellas	19,7	12,3	34,5	11,8	1,9	13,9	6,7	4,5	11,5	13,1	0,6	13,8	12,3	4,5	17,3	12,3	4,5	17,3
<b>Denia</b>	0,2	14,5	14,8	17,6	-11,9	3,5	8,8	10,7	20,4	-6,4	-5,8	-11,9	1,3	0,7	2,2	1,3	0,7	2,2
3 estrellas							18,8	13,0	34,2	2,5	7,1	9,7						
<b>Costa Azahar</b>	2,5	15,9	18,8	-6,1	12,4	5,6	-2,5	8,4	5,6	2,0	25,6	28,1	-0,3	17,1	16,6	-0,3	17,1	16,6
<b>Benicasim</b>				22,1	42,1	73,6	17,5	-9,0	7,0	-13,3	37,3	19,1	0,4	18,6	19,1	0,4	18,6	19,1
<b>Peñíscola</b>	9,8	-11,9	-3,4	-19,8	9,6	-12,1	-18,2	1,7	-16,8	1,7	-6,4	28,0	-9,9	14,9	3,4	-9,9	14,9	3,4
4 estrellas										-12,8	36,2	18,8						
3 estrellas							-9,9	1,5	-8,5	10,4	19,5	31,9						
<b>Costa Valencia</b>	9,6	20,8	32,4	3,6	-17,9	-15,0	3,2	6,0	9,4	13,8	7,8	22,6	7,7	2,3	10,1	7,7	2,3	10,1
<b>Gandía</b>	10,8	26,5	40,3	11,2	-12,8	-3,1	6,0	17,1	24,0	17,7	9,2	28,4	11,9	7,9	20,8	11,9	7,9	20,8
3 estrellas				3,6	-15,6	-12,6	2,9	20,3	23,8	2,4	13,8	16,5						
<b>MURCIA</b>																		
<b>Costa Cálida</b>	-4,2	9,1	4,5	-8,5	6,1	-3,0	-1,5	2,5	1,0	5,4	19,8	26,4	-1,0	9,7	8,4	-1,0	9,7	8,4
<b>Cartagena</b>	-9,3	1,7	-7,8	-16,4	4,2	-12,9	-6,0	0,9	-5,2	-0,5	7,2	6,7	-7,0	3,7	-3,7	-7,0	3,7	-3,7
4 estrellas	-16,4	5,0	-12,1	-12,3	3,8	-9,0	-8,4	-4,8	-12,8	0,7	5,0	5,7	-7,6	1,2	-6,5	-7,6	1,2	-6,5
3 estrellas	-7,8	-8,6	-15,7	1,7	10,1	11,9	3,3	28,6	32,7									
<b>PROMEDIO VACACIONAL</b>																		
5 estrellas	4,7	1,5	6,3	10,5	-6,8	2,9	6,5	0,0	6,5	5,7	12,6	8,2	9,1	-0,9	8,2	9,1	-0,9	8,2
4 estrellas	7,6	2,1	9,8	0,5	-0,8	-0,3	2,7	-0,4	2,2	-2,3	-0,2	-2,5	0,9	-0,6	0,3	0,9	-0,6	0,3
3 estrellas	10,7	2,6	13,7	7,1	-0,1	7,1	9,4	1,3	10,8	3,3	0,8	4,2	6,3	1,3	7,7	6,3	1,3	7,7
<b>PROMEDIO ESPAÑA</b>																		
5 estrellas	8,1	1,7	9,9	4,1	-1,7	2,3	13,3	4,0	17,8	2,8	6,6	9,6	7,1	2,9	10,1	7,1	2,9	10,1
4 estrellas	4,5	3,1	7,7	-4,0	2,7	-1,5	6,7	4,3	11,2	1,7	4,6	6,4	2,3	3,8	6,0	2,3	3,8	6,0
3 estrellas	3,5	5,3	9,0	2,0	4,3	6,4	9,5	5,8	15,8	4,8	4,8	9,9	5,2	5,2	10,6	5,2	5,2	10,6

Fuente: Elaborado por Exceltur a partir de la Encuesta de Ocupación Hotelera (INE)

