

QUADERNS GADESO

ANÀLISI DE LA REALITAT SOCIOECONÒMICA DE LES ILLES BALEARS. N° 80. EXTRA ELECTRÒNIC. OCTUBRE 2006

TENDÈNCIES

Al número 51 de Quaderns Gadeso, corresponent al mes de juny de 2005, vàrem publicar una anàlisi de l'evolució del vot a les eleccions autonòmiques a Menorca, així com l'autoposicionament ciutadà i dels votants dels distints partits polítics.

Ara, quan manquen menys de vuit mesos per les properes eleccions autonòmiques, presentam una investigació que, a més dels autoposicionaments dels ciutadans i dels votants, defineix l'abstenció decidida, el vot decidit i l'indecís. Al mateix temps, dins la franja del vot decidit, s'analitza el grau de fidelitat de vot que té cada partit envers la propera convocatòria electoral.

Finalment, es descriuen les preferències electorals. Es demana als ciutadans que responguin a les següents preguntes: ¿qui creu que sirà el proper president del Consell Insular? i ¿qui prefereix que sigui el nou president del Consell Insular?

Com es pot comprovar, el present informe no és una enquesta electoral, però indubtablement, una lectura intel·ligent permet obtenir pistes dels comportaments electorals. Amb lògica, en aquests vuit mesos pot haver-hi canvis, però difícilment aquests seran radicals.

www.gadeso.org

POSICIONAMENT CIUTADÀ (VI)

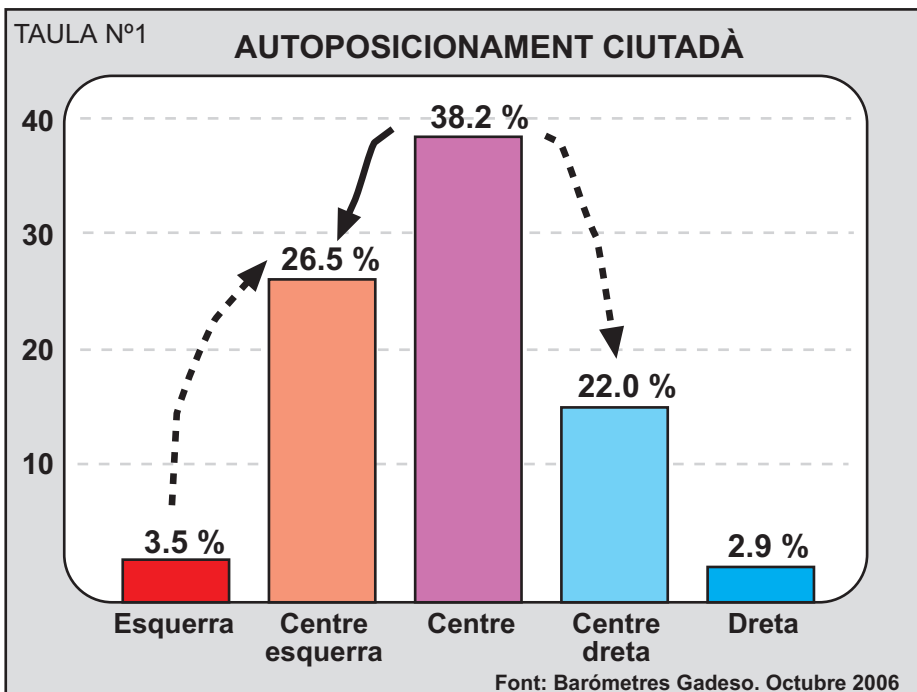
AUTONÒMIQUES A MENORCA TENDÈNCIES ELECTORALS

A diferència de les altres illes, a Menorca les posicions de **centre-esquerra** estan molt més definides. A l'altre costat, l'autoposicionament de centre-dreta s'estabilitza entorn el 16%, però, no es percep un posicionament ciutadà de **dreta** sense adjectius.

Tal i com es pot observar a la taula adjunta, l'autoposicionament del denominat **centre** és altament significatiu (38,2%), però amb una

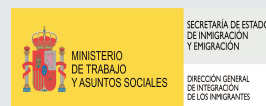
tendència a ubicar-se electoralment cap el **centre-esquerra**, com es va poder comprovar a la darrera convocatòria electoral. Això no vol dir que no hi hagi un desplaçament, encara que menys significatiu, del centre cap al **centre-dreta**.

Respecte a l'abril de 2005, el més rellevant és l'augment de 8 punts de l'autoposicionament de centre i un cert augment del **centre-dreta** en perjudici de la **dreta** pura i dura.



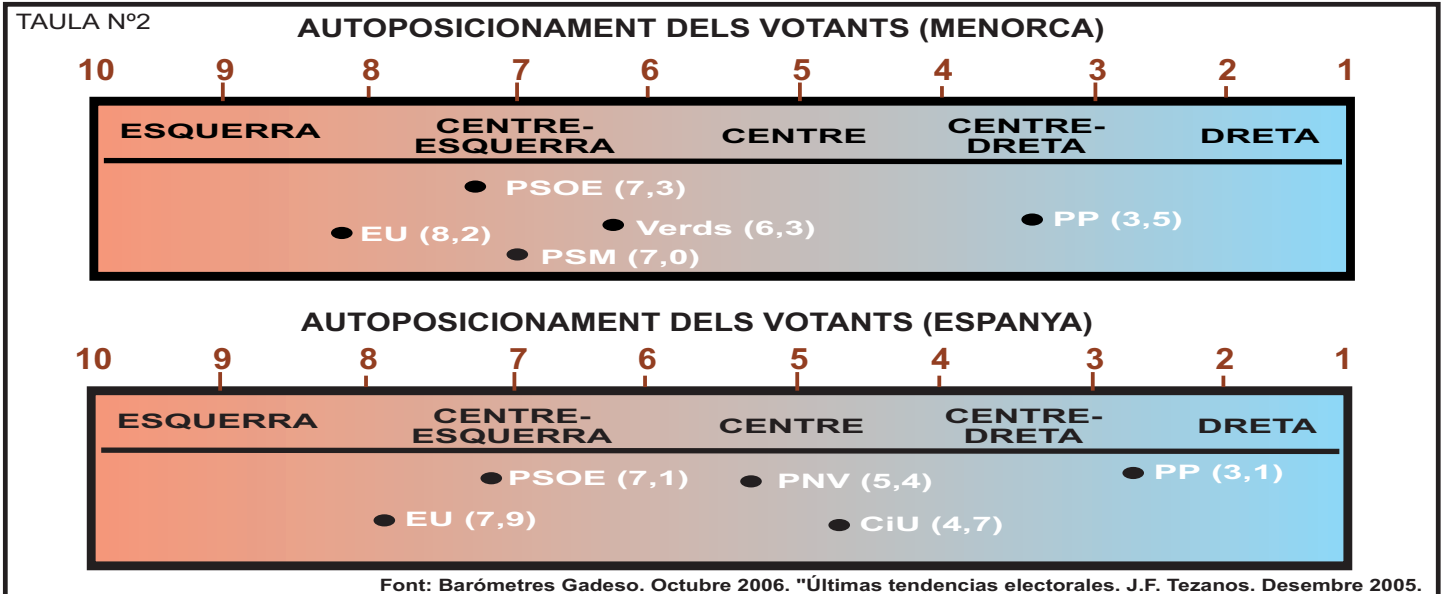
SEMINARI 10 i 11 DE NOVEMBRE

**INDICADORS DE CIUTADANIA
APLICATS A LA POBLACIÓ IMMIGRADA**



CENTRISME SOCIOLÒGIC

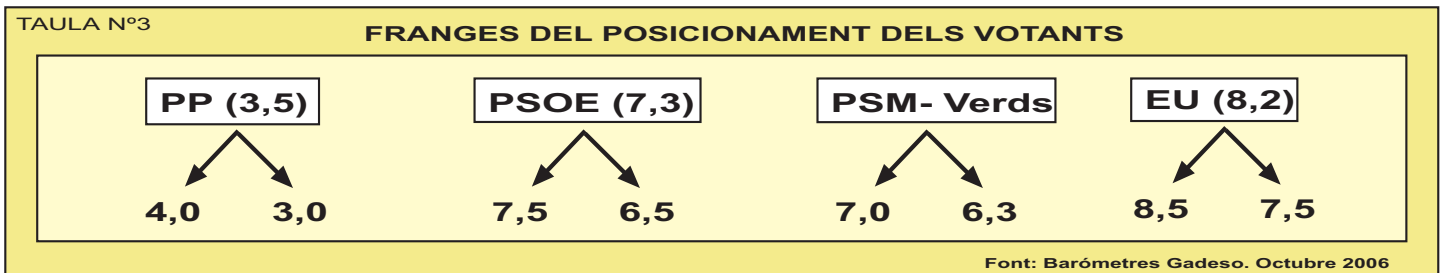
En aquest bloc s'analitza l'autoposicionament dels votants de cada una de les opcions polítiques. Es refereix en concret a la intenció de vot. Com es pot comprovar, l'autoubicació dels votants, com es lògic, es correspon amb l'autoubicació dels ciutadans. En referència a l'abril de 2005 (QG n°51), no hi ha canvis rellevants però es pot percebre un cert desplaçament del PSOE cap a un centre-esquerra més definit, mentre EU presenta actituds més "esquerranes". Tant els antics votants dels Verds com del PSM es "centren", mentre els anteriors votants del PP estan ancorats al centre-dreta (3,5)



Tal i com es pot comprovar a la taula número 2, l'autoposicionament dels votants a Menorca és, en el seu conjunt, menys conservador que a la resta de l'estat. En concret, els votants del PP a Menorca estan més centrats que els seus homòlegs espanyols, que es decanten per

comportaments més "dretans".

Els votants del **PSOE** estan en situacions similars que a la resta de l'estat, mentre els votants del **PSM** s'ubiquen molt més cap al centre-esquerra que els seus possibles homòlegs nacionalistes (PNV i CiU).



A la taula número 3 es reflecteixen els posicionaments màxims i mínims dels votants dels distintes partits polítics a les properes eleccions. Com es pot comprovar, les franges no són extremes: es situen a tots els partits en una diferència màxima d'un punt.

actituds extremes cap a l'esquerra.

Els votants del **PP** no manifesten actituds extremes cap a la dreta. Els votants del **PSOE** tampoc manifesten

Els votants d'**Esquerra Unida** tenen un extrem tocant el centre-esquerra i un altre que s'ubica clarament a l'esquerra.

Els possibles votants del **PSM-Els Verds** són, lògicament, els que presenten un ventall més ample, però es troben sempre autoubicats al centre-esquerra.

"INDICADORS DE CIUTADANIA": 10 I 11 DE NOVEMBRE

Miguel Aznar Nieto: Subdirector General de Intervención Social de la Secretaría de Estado de Inmigración y Emigración.

Laura Díez Bueso: Adjunta al Síndic de Greuges de Catalunya. Professora titular de de Dret Constitucional (UB).

Antoni Tarabini-Castellani: Sociòleg. President de la Fundació Gadeso.



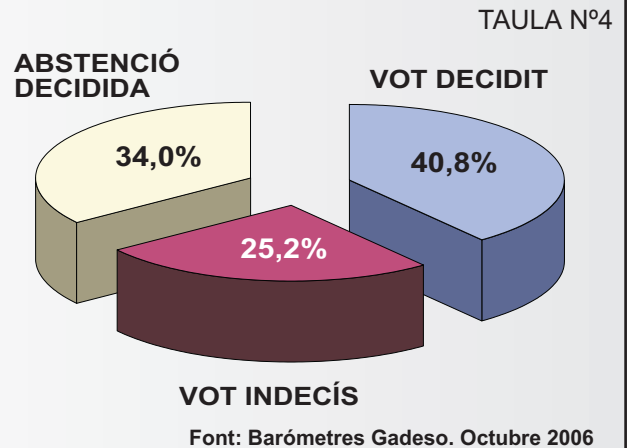
IMPORTÀNCIA DEL VOT INDECÍS

A les taules 4 i 5 es pretén reflectir quina és l'abstenció decidida així com el vot decidit, i analitzar una franja molt rellevant: el vot indecís. Igualment, es reflecteix la fidelitat de vot per cada una de les distintes opcions polítiques pel conjunt de Menorca, per Maó, per Ciutadella i per la resta de poblacions de l'illa.

El més significatiu del gràfic adjunt és que una quarta part dels votants potencials no tenen en aquest moment el vot decidit. Lògicament, aquest vot indecís es pot decantar ja sigui per l'abstenció o pel vot actiu. Una anàlisi més acurada ens permet deduir que aquest vot indecís correspon a la autoubicació ciutadana de centre (Taula nº1).

Una vegada més es pot comprovar que el denominat centre sociològic varia el seu vot en funció de la confiança que li donen les distintes opcions electorals.

En qualsevol cas, també s'ha de ressaltar que més del 40% dels futurs votants manifesten tenir el vot decidit.



A la taula número 5 es pretén reflectir la fidelitat per cada una de les opcions electorals. Això significa relacionar el vot a les anteriors eleccions amb la intenció de vot a la propera convocatòria electoral.

Com es pot comprovar, el **Partit Socialista** és l'opció política que rep una major fidelitat, oscil·lant entorn el 31%. És significatiu que aquesta fidelitat es manifesti més alta a Maó

La fidelitat del votant **popular** oscil·la al voltant d'un 29%. És rellevant que es manifesti major fidelitat a Ciutadella





que a la resta de l'illa.

La fidelitat dels votants del **PSM-Els Verds** oscil·la entorn un 8%, i té major rellevància a Maó i a la resta de poblacions que a Ciutadella.

Els futurs votants d'**Esquerra Unida** manifesten un nivell de fidelitat baix, resultant un tant més elevat a Maó. En qualsevol cas, aquesta fidelitat pot ser un punt de partida, però els resultats definitius dependran d'un factor d'importància capital: el 25,2% dels votants que declara no tenir encara el seu vot decidit.

TAULA Nº5

FIDELITAT. VOT DECIDIT

VOT ANTERIOR	MENORCA	MAÓ	CIUTADELLA	Altres poblacions
 PP partido popular	28-29%	27-28%	29-30%	28-29%
 PSIB PSOE	30-31%	31-32%	29-30%	29.5-30.5%
 PSM ENTESA ELS VERDS	7-8%	7.5-8.5%	6.5-7.5%	7-8%
 Esquerra Unida	2-3%	2.5-3.5%	2-3%	2-3%

Resultats horitzontals

Font: Baròmetres Gadeso. Octubre 2006

"INDICADORS DE CIUTADANIA": 10 i 11 DE NOVEMBRE

Miguel Pajares Alonso: Responsable Àrea d'Immigració CERES. Doctor en antropologia social (UB).

Francisco Checa y Olmos: Director del Laboratorio de Antropología Social y Cultural (Universidad de Almería).

Aitor Hernández Carr i Alejandro García Arnaud: Antropòlegs (UAB).

PREFERÈNCIES ELECTORALS

La informació continguda a les taules 6 i 7 pot resultar altament significativa. Per un costat, a la taula número 6 es reflecteix l'opinió dels ciutadans i ciutadanes respecte a quin candidat, Joana BARceló o José Seguí, creuen que té més probabilitats de ser el proper president/a del Consell Insular.

En canvi, a la taula número 7 es reproduïx quins dels dos candidats preferirien els votants que fos el proper president/a.

TAULA Nº6 **¿QUI CREU QUE SERÀ EL PROPER PRESIDENT/A DEL CONSELL INSULAR?**

Candidat	GLOBAL	PP	PSIB-PSOE	PSM	EU	Verds
J. Barceló (PSOE)	73%	20%	99%	90%	85%	87%
J. Seguí (PP)	22%	65%	0%	0%	0%	0%
Indecís /No ho sap	5%	15%	1%	10%	15%	13%

VOT ANTERIOR. Resultats verticals.

Font: Baròmetres Gadeso. Octubre 2006

Com es pot comprovar a la taula nº6, la creença de que **Joana Barceló** serà la propera presidenta del Consell Insular de Menorca és majoritària. Fins i tot un 20% dels votants del PP considera, més enllà de les seves preferències, que Joana Barceló continuarà sent la presidenta del Consell.

Únicament un 22% dels menorquins considera que el candidat popular, **Josep Seguí**, té probabilitats de ser el proper president del Consell Insular. Crida l'atenció que només un 65% dels votants del PP consideri que el seu candidat tindrà èxit. Ningun votant dels altres partits considera aquesta possibilitat.

TAULA Nº7 **¿QUI PREFERIRIA QUE FOS EL PROPER PRESIDENT/A DEL CONSELL INSULAR?**

Candidat	GLOBAL	PP	PSIB-PSOE	PSM	EU	Verds
J. Barceló (PSOE)	80%	5%	100%	95%	80%	90%
J. Seguí (PP)	20%	80%	0%	0%	0%	0%
Cap dels dos	4%	10%	0%	5%	15%	5%
Indecís /No ho sap	6%	5%	0%	0%	5%	5%

VOT ANTERIOR. Resultats verticals.

Font: Baròmetres Gadeso. Octubre 2006

La preferència de que **Joana Barceló** continuï essent la presidenta és majoritària. Crida l'atenció que un 5% dels votants del PP prefereixi que la candidata socialista assoleixi la presidència del CIME. Donat que només un 80% dels votants del PP prefereixen

el seu candidat, **Josep Seguí**, com a proper president, pareix insinuar-se una certa crisi de lideratge a la dreta menorquina. Els votants d'Esquerra Unida, malgrat tenir un índex molt elevat, són els que manifesten menys adhesió a Joana Barceló.

"INDICADORS DE CIUTADANIA": 10 i 11 DE NOVEMBRE

CAMBRA DE COMERÇ (C/ Estudi General, 7. Palma de Mallorca)

Informació a www.gadeso.org i al telèfon 971479503

Inscripcions: fundaciogadeso@gadeso.org. Matrícula gratuïta. Places limitades.