

POSICIONAMENT CIUTADA (XVIII)

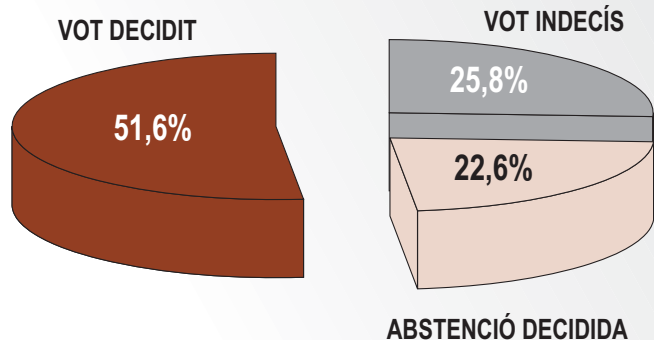
ELECCIONS AUTONÒMIQUES: EL PARTIT POPULAR PERD PES ELECTORAL

Quaderns Gadeso, de manera periòdica, sondeja la intenció de vot a la nostra comunitat i a cada una de les illes, i també el nivell de confiança i la valoració de les distintes institucions polítiques, dels seus governants i de l'oposició. Així, des de 2006 hem publicat números dedicats a les tendències electorals a les autonòmiques (n°78 i n°80), sobre la intenció de vot a les eleccions generals (n°110 i n°115), sobre la valoració del Govern Balear (n°102) i sobre la confiança i valoració de les institucions (n°118). En aquest número analitzam la intenció de vot davant les properes eleccions autonòmiques a la nostra comunitat.

Mostra: 1.300 entrevistes, aleatòries i representatives, distribuïdes per illes (400 a Mallorca, Menorca i Eivissa i 100 a Formentera).
Marge d'error màxim: +- 2,8%, amb un nivell de confiança del 95,5%. Treball de camp : 1-10 de gener de 2009

TAULA N°1

INTENCÍO DE VOT



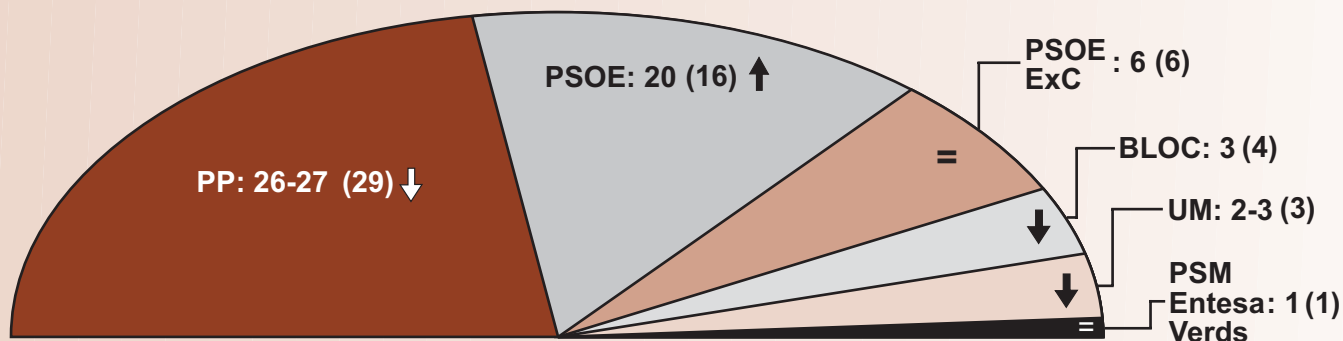
Font: Baròmetres Gadeso. Gener 2009

Pel conjunt de la nostra comunitat, el vot ja **decidit** en aquests moments és el 51,6%, mentre que l'**abstenció** decidida arriba al 22,6%, que pot arribar fins el 34% si consideram que entre els **indecisos** hi ha votants anteriorment abstencionistes. Per part seva, els indecisos representen un 25,8% de la població. Com es podrà veure al llarg de la revista, part d'aquest vot indecis és recuperable pels distintes partits.

Si avui es celebrassin eleccions autonòmiques a la nostra comunitat, la composició del Parlament reflectiria un descens notable del **Partit Popular** i una pujada rellevant del **PSOE**. El **Bloc** perdria un escó i **Unió Mallorquina** el podria perdre. Mentre, a Eivissa la coalició **PSOE-Eivissa pel Canvi** mantén els seus 6 diputats, al igual que passa amb el **PSM-Entesa de Menorca**, que continua amb un escó. Amb aquestes dades, el PP no podria formar majoria amb UM, mentre els socialistes tendrien la possibilitat d'assolir-la sense comptar amb aquest partit.

TAULA N°2

COMPOSICIÓ DEL PARLAMENT DE LES ILLES BALEARS



Entre parèntesi, els escons actuals.

Les fletxes indiquen la variació amb les eleccions autonòmiques de 2007

Font: Baròmetres Gadeso. Gener 2009

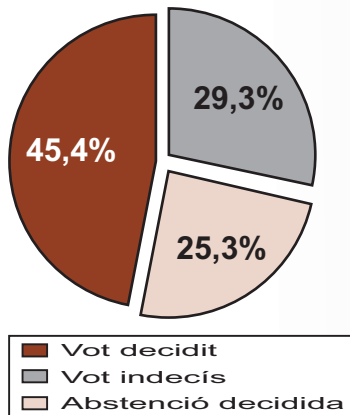
MALLORCA: PÈRDUA DE CONFIANÇA EN EL PP

El nivell de valoració i confiança en referència al Govern Balear ha baixat respecte a les dades del mes de març de 2008, encara que assoleixi l'aprovat. És possible que el ciutadà demani, ja transcorregut un temps des de les eleccions, una visualització de les seves actuacions. És molt significatiu que l'oposició mantengui un clar suspens, degut als casos de corrupció i sobretot a la manca de lidertages i a la divisió interna del partit.

VALORACIONS

Govern Balear	5,0
Oposició	4,6

INTENCIÓ DE VOT



TAULA Nº3

Font: Baròmetres Gadeso. Gener 2009

PARTICIPACIÓ: a Mallorca és on es manifesta un vot decidit més baix (45,4%) i, a més, on un major percentatge de població es declara indecisa o directament abstencionista.

VOT DECIDIT: el Partit Popular baixa de manera molt notable, especialment en el que fa referència a la fidelitat del seu votant. Es dona un cert trasvassament de vot del PP cap a UM a Palma, cosa que no ocorre a la Part Forana. El Partit Socialista augmenta i amplia notablement el seu nivell de fidelitat. El Bloc experimenta un cert descens amb una tendència significativa però no rellevant cap el PSOE. Unió Mallorquina igualment presenta una certa tendència a la baixa.

VOT INDECÍS: el més significatiu és que una part significativa del vot indecís correspon a anteriors votants del Partit Popular, que podria recuperar-ne un 2 o un 3%. És molt difícil que aquest vots es trasvassin a un altre partit i es probable que s'instal·lin en l'abstenció.

ABSTENCIÓ: a les darreres eleccions autonòmiques es donà a Mallorca una abstenció de pràcticament el 39%. Actualment, a més de l'abstenció ja decidida (25,3%), hi ha un 12% de antics abstencionistes que es declaren indecisos i una part significativa de l'anterior vot popular no recuperable (al voltant d'un 4,5%). Amb això es pot arribar a unes xifres d'abstenció similars a les de 2007.

En referència al vot acumulat (suma del vot decidit i possibles recuperacions d'indecisos i abstencionistes), el **Partit Popular** perd de manera clara i com a mínim un 3,5% respecte a les darreres eleccions autonòmiques. La coneguda i reconeguda fidelitat del votant popular experimenta una baixada significativa, encara que es mantengui en nivells alts.

Els **socialistes** pugen respecte a les autonòmiques aproximadament tres punts i mig, encara que no assoleixin els resultats obtinguts en les eleccions generals. La seva fidelitat de vot ha augmentat, però, com sempre, li queda la tasca d'anar recuperant votants que actualment es declaren indecisos.

El **Bloc** baixa de manera significativa (aproximadament un 2%). Aquí s'observen símptomes d'una transferència de vot envers els socialistes.

Unió Mallorquina puja en intenció de vot, sobretot a Palma (on arrabassa vots del Partit Popular). En canvi, no ocorre el mateix a la Part Forana.

Al capítol d'altres s'inclouen el partit de Rosa Díez (**UPyD**) i **Entesa per Mallorca**. La intenció de vot explícita per UPyD és molt baixa (no arriba ni a un 2%) precisament per la manca d'una persona de referència a Mallorca.

Pel que fa a Entesa, també es situa al voltant d'un 2%, doncs no se'l distingeix de manera clara del PSM-Entesa Nacionalista.

TAULA Nº4

VOT ACUMULAT

VOT ANTERIOR	VOT DECIDIT	RECUPERACIÓ VOT INDECÍS	RECUPERACIÓ ABSTENCIÓ
Partit Popular	39-40%	+ 2-3%	+ 0,5-1%
Partit Socialista	31-32%	+ 1-2%	+ 0%
BLOC	6-7%	+ 1,5-2,5%	+ 0,5%
Unió Mallorquina	6-7%	+ 1%	+ 0%
Altres	4-5%	+ 0%	+ 0%

TOTALS

% DE VOT	Nº ESCONS
42-43%	14-15
33-34%	12-13
8,5-9,5%	3
7-8%	2-3
4-5%	0

Resultats horitzontals ←

Font: Baròmetres Gadeso. Gener 2009

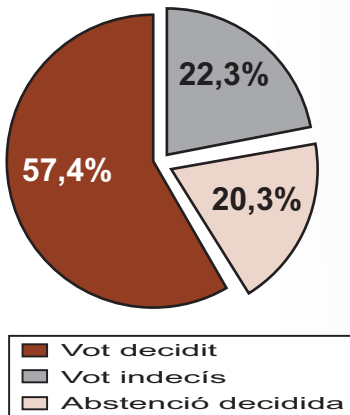
MENORCA: ESTABILITAT POLÍTICA I ELECTORAL

En referència a les altres illes, es valora amb aprovat l'actuació del Govern Balear. En canvi, és on més negativament es valora el paper de l'oposició. Molt possiblement aquestes dades, i donat el fet insular, pot fer referència a la valoració tant de l'equip de govern del Consell Insular i de l'oposició en aquesta institució.

VALORACIONS

Govern Balear	5,0
Oposició	4,5

INTENCIÓ DE VOT



TAULA N°5

Font: Baròmetres Gadeso. Gener 2009

PARTICIPACIÓ: a Menorca és on es manifesta de manera molt rellevant el nivell més alt de vot decidit (57,4%) i, en contraposició, és on s'enregistra un nivell més baix d'indecisos i d'abstenció decidida.

VOT DECIDIT: el vot decidit posa de manifest una fidelitat i una estabilitat dels votants tant del Partit Popular, com del Partit Socialista i PSM-Entesa. Per tant, no existeix pràcticament transferència de vots entre els diferents partits de l'illa.

VOT INDECÍS: el vot indecís està format, encara que no de manera exclusiva, per antics votants del Partit Popular, que es mantenen expectants, especialment a Ciutadella. En qualsevol cas, la part més important d'aquest vot indecís està formada per antics abstencionistes.

ABSTENCIÓ: l'abstenció consolidada és relativament baixa (20,3%), però si considerem que probablement una part molt rellevant dels que ara es declaren indecisos poden tornar a l'abstenció, el resultat final pot ser molt més elevat, girant al voltant d'un 37-38%.

En vot acumulat, constituït pel vot decidit i la possible recuperació de vots indecisos, el **Partit Popular** es situa al voltant del 40%, experimentant una baixada de tres punts, i tenint la possibilitat de perdre un dels 6 diputats que ara té. La crisi viscuda pel PP a l'Ajuntament de Ciutadella pareix afectar de manera significativa al seu electorat.

En canvi, el **Partit Socialista** consolida el seu electorat, augmentant aproximadament en un 2% el seu vot acumulat. Per això és probable que augmenti la seva representació de sis a set diputats. Encara que no sigui l'objecte explícit d'aquesta anàlisi d'intenció de vot, no hi ha dubte que els canvis en el lideratge del partit i de les institucions (Consell Insular i Ajuntament de Maó) no pareixen afectar al votant socialista.

Una vegada més, el **PSM-Entesa-Verds** presenta una alta

fidelitat entre els seus votants. La transferència de vots cap a altres o d'altres partits no es dona. Pel mateix, es mantén amb un diputat i el seu resultat electoral és pràcticament idèntic a l'obtingut a les darreres eleccions autonòmiques de 2007, encara que s'observi una lleugera però clara tendència a l'alta.

Els altres partits, com **Esquerra Unida** o el recentment aparegut **Unió Menorquina**, no obtenen resultats rellevants.

Esquerra Unida es situa entorn al 4%, mentre que Unió Menorquina, segurament degut a la seva novetat i a que encara està definint el seu projecte polític, no es considerada actualment una alternativa a tenir en compte les eleccions autonòmiques.

En definitiva, a Menorca es reflecteix una situació d'estabilitat política i, per tant, electoral.

TAULA N°6

VOT ACUMULAT

VOT ANTERIOR	VOT DECIDIT	RECUPERACIÓ		TOTALS	
		VOT INDECÍS	ABSTENCIÓ	% DE VOT	Nº ESCONS
Partit Popular	35-36%	+ 4-5%	+ 0%	39-40%	5-6
Partit Socialista	36-37%	+ 2,5-3,5%	+ 0,5%	40-41%	6-7
PSM-Entesa-Verds	9-10%	+ 0,5%	+ 0%	9-10%	1
Altres	5-6%	+ 1-2%	+ 0%	6,5-7,5%	0

Resultats horitzontals ←

Font: Baròmetres Gadeso. Gener 2009

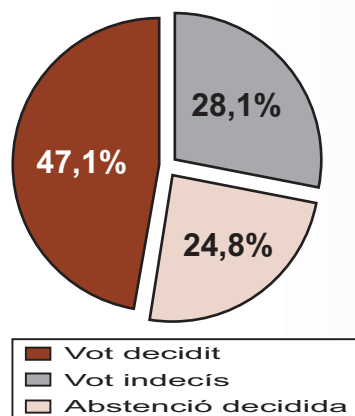
EIVISSA: EMPAT POLÍTIC TÈCNIC

Encara que les valoracions negatives ja donaven en anteriors investigacions, s'observa com la tendència és clarament a la baixa, doncs actualment a Eivissa es valoren força negativament el Govern Balear i la tasca de l'oposició. Tal i com s'ha dit en el cas de Menorca, podria ser que aquesta valoració negativa fes referència al Consell Insular d'Eivissa i a l'oposició en aquesta institució.

VALORACIONS

Govern Balear	4,8
Oposició	4,7

INTENCIÓ DE VOT



TAULA Nº7

Font: Baròmetres Gadeso. Gener 2009

PARTICIPACIÓ: la participació decidida és la més baixa de les Illes Balears. Per altra banda, el vot indecís i l'abstenció decidida són les més altes de la nostra comunitat.

VOT DECIDIT: la fidelitat de vot entre els electors del Partit Popular i del Partit Socialista-Eivissa pel Canvi continua sent molt notable. És significatiu que aquesta fidelitat sigui superior entre els votants socialistes que entre els votants procedents d'altres partits que formen part d'Eivissa pel Canvi.

VOT INDECÍS: el vot indecís està format majoritàriament per antics abstencionistes que probablement tornaran a l'abstenció i també per anteriors votants del PP i de la coalició Eivissa pel Canvi. A la nostra anàlisi preveim que al voltant d'un 4% d'aquests indecisos poden ser recuperats per ExC.

ABSTENCIÓ: històricament, a Eivissa és on es donen els índexs més alts d'abstenció. Molt possiblement es tornarà a repetir el mateix a les properes eleccions. Entre l'abstenció ja decidida i la provinent dels indecisos, es pot arribar a xifres pròximes al 41-42%.

Com es pòt comprovar, encara que es doni una certa baixada del **Partit Popular** i una pujada de la coalició d'esquerres, el resultat final es molt probable que sigui un empat tècnic, el que es reflectirà en 6 diputats pel PP i 6 diputats pel **PSOE-ExC**.

La baixada del PP es situa al voltant de 1,5 o 2 punts, però no es reflecteix en el número d'escons donada la polarització del vot. La coalició **PSOE-ExC** puja entorn 0,5-1 punts, el que consolida els sis diputats que ara té però hi ha moltes dificultats per arribar a assolir el setè escó. En definitiva, la situació es por qualificar d'empat polític tècnic.

TAULA Nº8

VOT ACUMULAT

VOT ANTERIOR	VOT DECIDIT	RECUPERACIÓ VOT INDECÍS	RECUPERACIÓ ABSTENCIÓ
Partit Popular	41-42%	+ 2-3%	+ 0%
Partit Socialista-Eivissa pel canvi	41-42%	+ 3-4%	+ 0%
Altres	5-6%	+ 0%	+ 0%

Resultats horitzontals ←

TOTALS

% DE VOT	Nº ESCONS
44-45%	6
45-46%	6
5-6%	0

Font: Baròmetres Gadeso. Gener 2009

FORMENTERA: EL PP MANTÉN EL SEU LIDERATGE

VOT ACUMULAT	% DE VOT	Nº ESCONS
AIPF-PP	52-53%	0-1
PSOE-GxF	46-47%	0-1

TAULA Nº9 Font: Baròmetres Gadeso. Gener 2009

Malgrat la lleugera baixada de la coalició **PP-AIPF** (1-1,5 punts) i l'equivalent pujada del **PSOE-Gent per Formentera**, el resultat final es pot qualificar d'empat tècnic, encara que el més probable és que l'escó es decanti cap el **PP-AIPF**, donat que es presenten només dos partits polítics, que es tria un sol diputat i que el cens electoral és molt baix.

Fundació **GADESO**: C/Ter nº14 1er. Palma de Mallorca - 07009

TEL. +34 971 479503 FAX. +34 971 470042.

E-MAIL: fundaciogadeso@gadeso.org PÀGINA WEB: www.gadeso.org

