

SONDEIG

El que reflecteix el present sondeig electoral és com quedaria repartit el nombre de regidors a l'Ajuntament de Palma si avui es celebrassin eleccions locals. Aquests resultats es presenten per al conjunt de la ciutat i la tendència de vot, per cada una de les quatre zones en que hem dividit Palma.

Al mateix temps, oferim una valoració de la gestió municipal, de l'oposició i dels líders de les distintes formacions polítiques amb representació al consistori.

Finalment, incloem una anàlisi dels principals problemes de Palma percebuts pels ciutadans. Els resultats també s'ofereixen de manera global i per zones.

Mostra: 800 entrevistes aleatòries i representatives, distribuïdes per zones (200 a cada zona).

Marge d'error màxim: +- 3,5%, amb un nivell de confiança del 95,5%.

Treball de camp: 11-21 gener de 2009.

POSICIONAMENT CIUTADA (XIX)

ELECCIONS LOCALS A PALMA: CONSOLIDACIÓ DE L'ACTUAL MAJORIA

El resultat final d'aquest sondeig electoral pareix indicar que l'actual majoria a l'Ajuntament de Palma es podria repetir, fins i tot sense comptar amb **Unió Mallorca**.

Com es podrà comprovar a les anàlisis posteriors, és possible es pugui formar aquesta majoria de govern sense UM, però això pot dependre de manera molt rellevant de la capacitat del PSOE de "recuperar" el vot indecís que en les anteriors eleccions generals de 2008 optà pels socialistes.

Cal afegir que el regidor número 13 pareix que se juga entre el **Partit Socialista** i el **Partit Popular**, doncs la diferència de vots, seguint la Llei d'Hont, és molt petita. En principi, es manifesta un augment rellevant de la fidelitat de vot cap al **Partit Socialista**, procedents en part dels votants socialistes a les generals de 2008 però que no és encara suficient per obtenir el 13è regidor.

A la inversa, si el **Partit Popular** aconsegueix 13 regidors i **UM** consolidàs els dos que ara té, podrien formar

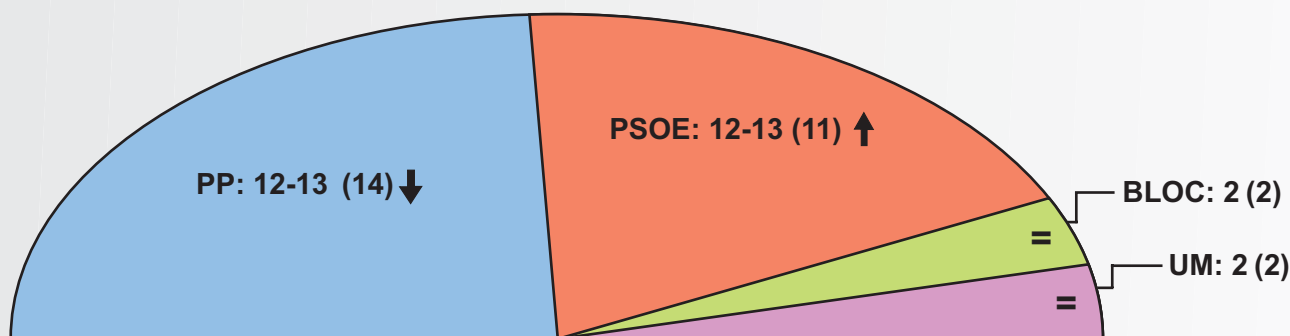
majoria, tenint sempre en compte que existeix una transferència de vot, significativa però no rellevant, del PP a Unió Mallorca a Palma. Això podria dificultar que els populars assolissin el tretzè regidor.

Hem de ressaltar una forta baixada de la fidelitat de vot envers el **Partit Popular** respecte a les eleccions municipals (2007), pel que els seus resultats dependran en gran mesura de la seva capacitat de recuperació dels votants actualment indecisos. Una gran part d'aquest vot indecís que no se recuperi anirà a l'abstenció. Es posa de manifest, precisament entr votants "històrics" del Partit Popular, un cert desencís, similar al manifestat al conjunt de Mallorca, i que es concreta en una certa necessitat percebuda d'una renovació dins el partit, amb noves idees i noves persones.

El **Bloc**, encara que mantengui els seus dos regidors, manifesta una tendència a la baixa, especialment entre els antics votants d'Esquerra Unida. Entre aquests votants s'observa una certa transferència cap al PSOE.

TAULA N°1

COMPOSICIÓ DE L'AJUNTAMENT DE PALMA



Entre parèntesi, els regidors actuals.

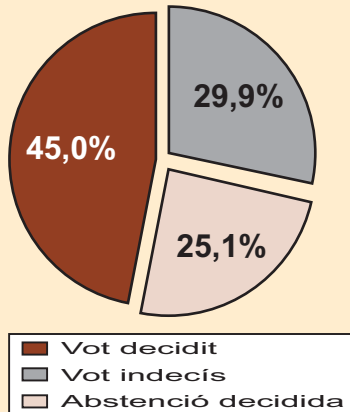
Les fletxes indiquen la variació amb les eleccions locals de 2007

Font: Baròmetres Gadeso. Gener 2009

LA CLAU, EL VOT INDECÍS

Com es pot comprovar, la participació que es donaria en el cas que es celebrassin eleccions municipals a Palma avui és baixa, amb un vot decidit del 45%, dos punts per sota del que es dona al conjunt de Mallorca, que és del 47,1% (QG n°135, gener 2009). En conseqüència, augmenten tant l'abstenció decidida (25,1%) com els votants indecisos (29,9%).

INTENCIÓ DE VOT



TAULA N°2

Font: Baròmetres Gadeso. Gener 2009

VOT DECIDIT: el **Partit Popular** baixa de manera molt notable, especialment en el que fa referència a la fidelitat dels seus votants. Aquesta dada és molt notable, doncs en anteriors sondejos es situava al voltant del 86% i ara només assoleix un 76%. Entre els **socialistes** augmenta la fidelitat, procedent no tan sols dels seus votants en les eleccions municipals sinó també del que votaren socialista a les generals de 2008. Entre els votants del **Bloc** disminueix la fidelitat, especialment entre els anteriors votants d'**Esquerra Unida**. Per part seva, **Unió Mallorquina** es mantén estable.

VOT INDECÍS: el més significatiu és que una part molt significativa del vot indecís correspon a anteriors votants del **Partit Popular**. Una altra part d'aquests indecisos són anteriors votants del **PSOE** a les generals de 2008. En qualsevol cas, la part més significativa d'aquest vot indecís correspon a antics abstencionistes.

ABSTENCIÓ: a les darreres eleccions municipals es donà a Palma una abstenció de pràcticament el 47%. Actualment, a més de l'abstenció ja decidida (25,1%), i considerant que més de la meitat del vot indecís procedeix de l'abstenció, és molt probable que una gran part torni a abstenir-se en les properes eleccions. A més de possibles exvotants, sobretot del **PP**, que ara es declaren indecisos però que no arribin a votar. Això podria arribar a donar una abstenció al voltant del 44%.

TRANSFERÈNCIA DE VOT: en general, a Palma no s'observen transferències d'un partit a un altre. En qualsevol cas, és molt significatiu que l'actual **Unió Mallorquina**, presidida per Miquel Nadal, absorbeixi una lleugera transferència de vot procedent del **Partit Popular**. Aquesta transferència també s'observa, de manera poc significativa, d'antics votants d'**Esquerra Unida** cap al **PSOE**.

Com es pot comprovar a la taula número 3, queda palès que el resultat final està molt influit per la recuperació del vot indecís, que en aquests moments representa més d'una quarta part de l'electorat.

Aquesta "batalla" de recuperació del vot indecís té diversos protagonistes: d'una banda, els **populars**, que poden arribar a tenir un 8% dels votants a les eleccions municipals en situació d'indecisió. A la taula reflectim una hipòtesi de recuperació del 50% d'aquest votant. En el cas dels **socialistes**, la situació és distinta. El vot socialista instal·lat

provisionalment entre els indecisos, correspon a votants seus a les eleccions generals, pel que s'hauran de fer esforços de recuperació, mitjançant la visibilitat d'accions positives del govern municipal.

Com es pot comprovar a la taula de sota, ens movem en una hipòtesi de recuperació rellevant de votants indecisos per part del **Bloc**. La fidelitat del votant d'**Unió Mallorquina** queda palesa, i l'augment del vot decidit respecte a les anteriors eleccions procedeix dels anteriors votants del Partit Popular.

TAULA N°3

VOT ACUMULAT

VOT ANTERIOR	VOT DECIDIT	RECUPERACIÓ VOT INDECÍS	RECUPERACIÓ ABSTENCIÓ	TOTALS	
				% DE VOT	Nº REGIDORS
Partit Popular	35%	+ 4%	+ 1%	40,5-41,5%	12-13
Partit Socialista	35%	+ 4%	+ 0%	39%	12-13
BLOC	5,5%	+ 2%	+ 0%	7,5%	2
Unió Mallorquina	7-7,5%	+ 0%	+ 0%	7-7,5%	2
Altres	4-5%	+ 0%	+ 0%	4-5%	0

Resultats horitzontals ←

Font: Baròmetres Gadeso. Gener 2009

BAIXADA GENERALITZADA DEL PARTIT POPULAR

Per analitzar més profundament els resultats d'aquest sondeig, hem dividit Palma en quatre zones diferenciades que poseeixen una població sociològicament homogènia: Centre, que correspon a l'interior de les avingudes; Eixample, anell exterior de les Avingudes; Barriades, com per exemple Son Gotleu o el Polígon de Llevant; i "Altres nuclis", on hem inclòs Sant Jordi, Son Ferriol, Son Sardina...

TAULA N°4

TENDÈNCIA DE VOT PER ZONES

	Centre	Eixample	Barriades	Altres nuclis
	1 ↓	1 ↓	3 ↓	2 ↓
	3 =	2 ↑	1 ↑	3 =
	4 =	4 ↓	2 ↓	4 =
	2 ↑	3 =	4 ↓	1 ↑

Posició segons nombre de vots / Variació respecte el 2007

Font: Baròmetres Gadeso. Gener 2009

El **Partit Popular**, com es pot veure a la taula adjunta, manifesta una tendència a la baixa a totes les zones, encara que es mantengui en primer lloc al Centre de la ciutat, de manera diferenciada, i a l'Eixample, de manera molt més ajustada.

Els **socialistes** manifesten el major augment d'intenció de vot entre les denominades classes mitjanes, encara que s'ha de tenir en compte que dins aquest col·lectiu és on hi ha més vot indecís.

El **Bloc** enregistra una baixada molt significativa a l'Eixample i, amb menor intansitat, a les Barriades.

Unió Mallorquina mantén el lideratge als "Altres nuclis", i amb un augment rellevant. Aquest partit també augmenta al Centre de la ciutat, a costa del PP i es mantén a l'Eixample. A les Barriades experimenta una baixada poc rellevant.

VALORACIONS: TENDÈNCIA A LA BAIXA

Aquesta anàlisi de les valoracions s'ha d'emmarcar dins una tendència a la baixa generalitzada a Espanya i a Europa de pèrdua de confiança en les diverses institucions, incloses les polítiques.

En referència a la valoració global, el **govern municipal** baixa una dècima, encara que s'ha de considerar com un aspecte rellevant les altes expectatives depositades en l'actual equip de govern. Per part seva, l'**oposició** continua la seva baixada en la valoració que li atorguen els ciutadans i ciutadanes de Palma i només assoleix un escàs i preocupant 3,1.

Si ens referim als líders de les distintes formacions polítiques presents en el consistori, la batlessa **Aina Calvo (PSOE)**

manté una valoració superior al govern que presideix, encara que es manifesti una tendència a la baixa.

Degut a que Miquel Nadal ja no és el portaveu, hem inclòs a **Cristina Cerdó** com a referent d'**Unió Mallorquina**. La seva valoració es situa en l'aprovat.

Dins el conjunt del **Bloc** ressalta el contrast entre la percepció notablement negativa d'**Eberhard Grosske (EU-EV)** amb la no tant negativa de **Nanda Ramon (PSM)**.

És molt significatiu que l'actual portaveu de l'oposició i del **PP**, **Catalina Cirer**, obtengui una valoració molt més negativa que la que rep la tasca que realitza l'oposició dins l'Ajuntament de Palma.

GLOBALS

Govern	4,9 ↓
Oposició	3,1 ↓

LÍDERS DELS PARTITS POLÍTICS AMB REPRESENTACIÓ MUNICIPAL

Aina Calvo (PSOE)	Catalina Cirer (PP)	Cristina Cerdó (UM)	Eberhard Grosske (EU-EV)	Nanda Ramon (PSM)
5,1	2,5	5,0*	2,2	4,5

TAULA N°5

Font: Baròmetres Gadeso. Gener 2009

● Millora ● Empitjora ● Igual

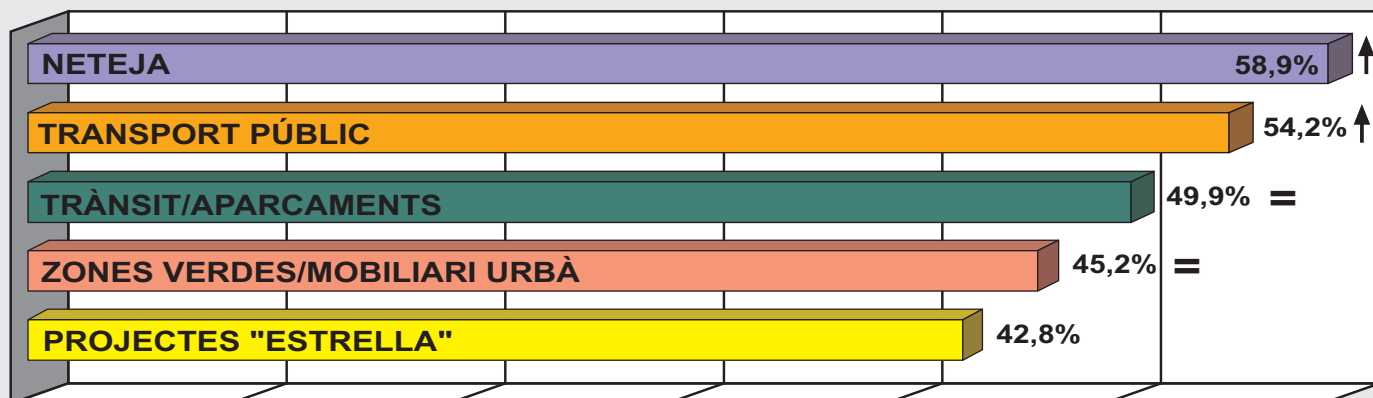
* Nova portaveu (no hi ha dades comparatives)

ELS PROBLEMES QUOTIDIANS

El que crida més l'atenció és que els principals problemes percebuts pels ciutadans siguin els de caràcter proper i quotidià. Per exemple, els denominats projectes "estrella" (façana marítima, palau de congressos, tramvia...) només ocupen el cinquè lloc en aquest rànquing de preocupacions. Com es podrà comprovar, aquestes percepcions varien segons la zona de residència i la tipologia social del ciutadà.

TAULA 6

PRINCIPALS PROBLEMES (conjunt de la ciutat)



(Respostes múltiples. Màxim dues respostes)

Font: Baròmetres Gadeso. Gener 2009

La **neteja** continua sent el principal problema de Palma percebut pels ciutadans i ciutadanes. Aquest ítem inclou no només el fet específic de la recollida i tractament de fems, sinó també la percepció de que la ciutat no està neta.

Ocupa el segon lloc la necessitat de millorar sensiblement els **serveis públics de transports**, concretament l'EMT. Com es pot comprovar, aquest fet afecta bàsicament a les Barriades i al que hem denominat "Altres nuclis".

El **trànsit i els aparcaments** ocupen el tercer lloc global, però amb matissos diferenciats per zones. Al Centre i a l'Eixample ocupen el segon lloc, però a la primera zona es concreta en el trànsit i a l'Eixample en la manca

d'aparcaments.

Les **zones verdes i el mobiliari urbà** són demandes que ressalten a l'Eixample i a les Barriades. Els habitants dels "Altres nuclis" fan una referència explícita al mobiliari urbà.

Els **projectes "estrella"** no resulten rellevants pels ciutadans de les Barriades, i a l'Eixample ocupen el cinquè lloc. Els ciutadans del centre, fan referència, encara que sigui en cinquè lloc, a la **inseguretat ciutadana**.

Cal destacar que les dificultats d'accés a un **habitatge** es situen com un dels principals problemes pels ciutadans i ciutadanes que resideixen a a les barriades.

PRINCIPALS PROBLEMES PER ZONES

TAULA Nº7	GLOBAL	Centre	Eixample	Barriades	Altres nuclis
1er problema	Neteja	Neteja	Neteja	Neteja	Transport públic
2on problema	Transport públic	Trànsit	Aparcaments	Transport públic	Neteja
3er problema	Trànsit/ Aparcaments	Projectes "estrella"	Transport públic	Habitatge	Trànsit
4t problema	Zones verdes	Transport públic	Zones verdes	Zones verdes	Projectes "estrella"
5è problema	Projectes "estrella"	Inseguretat	Projectes "estrella"	Trànsit/ Aparcaments	Mobiliari urbà

Font: Baròmetres Gadeso. Gener 2009