

## PREOCUPACIONS CIUTADANES (XXVII)

### ECONOMIA: MILLOREN LES EXPECTATIVES; POLÍTICA: CONTINUEN LES BAIXES VALORACIONS

*La crisi econòmica afecta, encara que amb distinta intensitat, a tots els països del món i, per tant, a Espanya i a la nostra comunitat. A més, aquesta crisi arriba fins a la difícil realitat socio-econòmica de les famílies, especialment de les més vulnerables. Per a sortir d'aquesta crisi és fonamental que els ciutadans i ciutadanes tinguin confiança en les distintes institucions polítiques i en les persones que les formen. En aquest número de Quaderns Gadeso s'hi analitza les opinions ciutadanes sobre la situació econòmica i la situació política de la nostra comunitat, incloent la situació actual i les expectatives percebudes. Per últim, hem volgut esbrinar fins a quin punt coneixen els ciutadans i ciutadanes als polítics i la valoració que en fan.*

A la taula de sota s'hi reflecteixen els índexs sintètics referits a dos àmbits diferenciats però fortament relacionats: la **situació econòmica** i la **situació política**.

Com es pot observar, les valoracions que fan els ciutadans i ciutadanes de les nostres illes es poden qualificar de negatives: un **4,3** per l'economia i un escàs **3,7** per a la situació política de Balears.

Dins la situació econòmica, i encara que aquestes no siguin molt grans, s'hi poden detectar **diferències significatives**, doncs la satisfacció a Menorca la pitjor de les Illes, i es situa per sota de la mitjana balear. Per altra banda, i encara que no sigui una dada positiva, a Formentera és on es veu d'una manera menys negativa

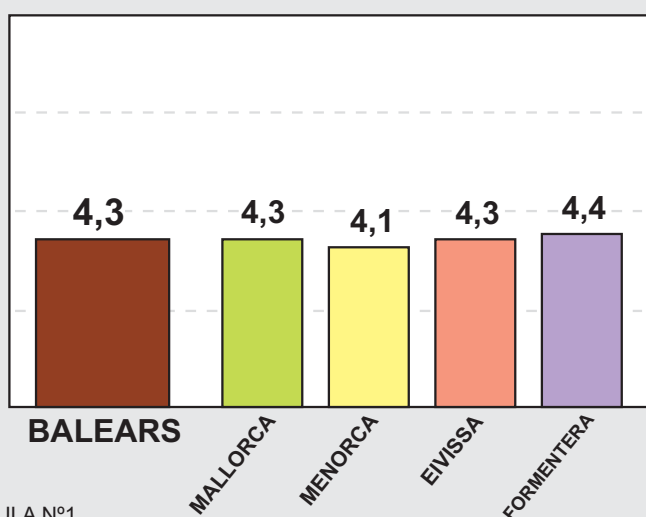
la situació de l'economia.

Dins la vessant política, **Menorca** torna a destacar negativament, mentre que les valoracions de **Mallorca** i **Formentera** es situen per damunt la mitjana. En qualsevol cas, aquestes dades haurien de fer reflexionar als nostres polítics, que pareixen més preocupats en solucionar crisis internes o en mantenir les seves quotes de poder que en vetlar pels interessos dels ciutadans i ciutadanes de les Illes Balears.

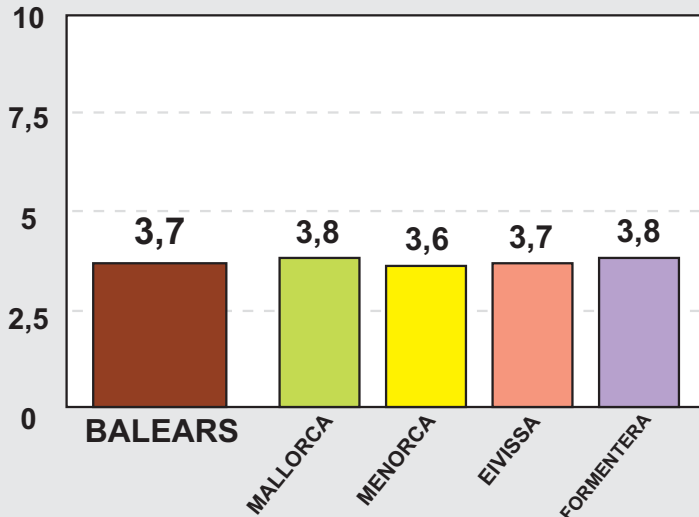
A les pàgines següents es desglossen de manera més acurada aquestes dades, analitzant tant les percepcions sobre la **situació actual** com les **expectatives** que es tenen a mig termini.

#### L'OPINIÓ DE LA CIUTADANIA DAVANT...

LA SITUACIÓ ECONÒMICA



LA SITUACIÓ POLÍTICA



Font: Baròmetres Gadeso. Setembre 2009

TAULA N°1

# ECONOMIA: MILLORS EXPECTATIVES A MIG TERMINI

TAULA N°5

## SITUACIÓ ECONÒMICA BALEARS

€	ACTUAL			A MIG TERMINI		
	Bona	Regular	Dolenta	Millor	Igual	Pitjor
<b>ECONOMIA FAMILIAR</b>	5% ↓	30%	65% ↑	19% ↑	75%	6% ↓
<b>ECONOMIA BALEAR</b>	8% ↓	26%	66% ↑	24% ↑	70%	6%

Font: Baròmetres Gadeso. Setembre 2009

A la taula adjunta podem veure reflectida la situació de crisi ja comentada anteriorment: una gran majoria de la població creu que la seva situació econòmica, i també la del conjunt de Balears, és dolenta. Com a dada positiva, cal destacar que ha augmentat el nombre de persones que creuen que la situació millorarà a mig termini.

(Les fletxes marquen les diferències més rellevants amb l'anterior investigació).

## SITUACIÓ ECONÒMICA MALLORCA

TAULA N°6

€	ACTUAL			A MIG TERMINI		
	Bona	Regular	Dolenta	Millor	Igual	Pitjor
<b>ECONOMIA FAMILIAR</b>	6%	30%	64% ↓	21% ↑	74%	5% ↓
<b>ECONOMIA MALLORCA</b>	8% ↓	26%	66% ↑	26% ↑	69%	5%

Font: Baròmetres Gadeso. Setembre 2009

A Mallorca és on es posa de manifest el major optimisme de cara al futur a mig termini, sobretot pel que fa a l'economia general de l'illa. Per altra banda, es mantenen molt similars a la passada investigació els indicadors referits a la situació econòmica actual.

## SITUACIÓ ECONÒMICA MENORCA

TAULA N°7

A Menorca és on es percep una baixada més rellevant de la valoració de la situació econòmica actual. També és on el futur és veu amb menys optimisme, doncs el percentatge de persones que creuen que l'economia anirà a millor és menor que a la resta de les illes.

€	ACTUAL			A MIG TERMINI			
	Bona	Regular	Dolenta	Millor	Igual	Pitjor	
	4%	29%	67% ↑	15% ↑	78%	7% ↓	<b>ECONOMIA FAMILIAR</b>
	6% ↓	24%	70% ↑	20% ↑	73%	7% ↓	<b>ECONOMIA MENORCA</b>

Font: Baròmetres Gadeso. Setembre 2009

## SITUACIÓ ECONÒMICA EIVISSA

TAULA N°8

€	ACTUAL			A MIG TERMINI		
	Bona	Regular	Dolenta	Millor	Igual	Pitjor
<b>ECONOMIA FAMILIAR</b>	4% ↓	31%	65%	19% ↑	75%	6% ↓
<b>ECONOMIA EIVISSA</b>	9% ↓	25%	66% ↑	24% ↑	70%	6% ↓

Font: Baròmetres Gadeso. Setembre 2009

La dada més significativa dins l'illa de Eivissa és el significatiu augment de persones que creuen que tant la situació econòmica familiar com la general milloraran en un futur no molt llunyà. Pel mateix, s'observa una disminució del nombre de "pessimistes".

## SITUACIÓ ECONÒMICA FORMENTERA

TAULA N°9

En el cas de Formentera, són cada vegada més els que veuen la situació actual amb desconfiança. Ben al contrari, augmenta significativament el percentatge dels que creuen que a mig termini, l'economia millorarà, especialment la general de l'illa.

€	ACTUAL			A MIG TERMINI			
	Bona	Regular	Dolenta	Millor	Igual	Pitjor	
	6% ↓	32%	62% ↑	20% ↑	74%	6% ↓	<b>ECONOMIA FAMILIAR</b>
	9% ↓	31%	60% ↑	24% ↑	70%	6% ↑	<b>ECONOMIA FORMENTERA</b>

Font: Baròmetres Gadeso. Setembre 2009

# POLÍTICA: VALORACIONS NO POSITIVES

Com s'ha dit abans, a més de l'economia, s'ha de analitzar l'opinió ciutadana sobre la situació política de la nostra comunitat. Segons es reflecteix al quadre adjunt, les valoracions no són positives: un 4,4 per a l'actuació del Govern Balear i un 4,1 per a l'oposició.

A més, a aquestes males dades cal afegir-hi una tendència negativa que es ve observant des d'anteriors investigacions: Quaderns Gadeso n°118 (març 2008), n°135 (gener 2009) i n°145 (juliol 2009)

## VALORACIONS (0-10)

Govern Balear	4,4
Oposició	4,1

TAULA N°5

### SITUACIÓ POLÍTICA BALEARS

Font: Baròmetres Gadeso  
Setembre 2009

ACTUAL			A MIG TERMINI		
Bona	Regular	Dolenta	Millor	Igual	Pitjor
4%	50%	46%	5%	48%	47%

A la taula adjunta podem veure reflectida l'opinió dels ciutadans i ciutadanes de les illes envers la situació política de la comunitat i els resultats no són gens positius: pràcticament la meitat valoren la situació política com a dolenta i l'altra meitat com a regular. Per altra banda, no es percep que aquesta situació pugui canviar a mig termini, doncs una immensa majoria considera que continuarà igual o anirà a pitjor.

### SITUACIÓ POLÍTICA MALLORCA

TAULA N°8

Font: Baròmetres Gadeso  
Setembre 2009

ACTUAL			A MIG TERMINI		
Bona	Regular	Dolenta	Millor	Igual	Pitjor
5%	50%	45%	6%	49%	45%

Mallorca es situa en valors molts semblants a la mitjana, i això vol dir preocupants. Encara que les perspectives no siguin esperançadores, és necessari que els nostres polítics reconsiderin la manera de "fer política" i transmetre-la a la ciutadania.

TAULA N°9

### SITUACIÓ POLÍTICA MENORCA

Font: Baròmetres Gadeso  
Setembre 2009

A Menorca és on es detecta una menor satisfacció ciutadana envers la situació política que es viu a l'illa. A més, i seguint la tònica general observada a la resta de Balears, les expectatives també són negatives.

ACTUAL			A MIG TERMINI		
Bona	Regular	Dolenta	Millor	Igual	Pitjor
4%	46%	50%	4%	47%	49%

### SITUACIÓ POLÍTICA EIVISSA

TAULA N°8

Font: Baròmetres Gadeso  
Setembre 2009

ACTUAL			A MIG TERMINI		
Bona	Regular	Dolenta	Millor	Igual	Pitjor
4%	49%	47%	5%	48%	47%

Eivissa també es situa molt propera a la mitjana balear, pel que podem afirmar que existeix un desencant ciutadà envers la situació política actual i, el que pot ser pitjor, un pessimisme en relació al futur proper.

TAULA N°9
















### SITUACIÓ POLÍTICA FORMENTERA

Font: Baròmetres Gadeso  
Setembre 2009

Formentera és, dins la desafecció ciutadana generalitzada envers la política, l'illa on les opinions són menys dolentes. Malgrat això, el desencant per un futur no molt llunyà també és present a la Pitiüsa menor.










ACTUAL			A MIG TERMINI		
Bona	Regular	Dolenta	Millor	Igual	Pitjor
5%	53%	42%	6%	47%	47%

# BAIXA VALORACIÓ DELS NOSTRES POLÍTICS

EQUIP DE GOVERN	CONEIXEMENT	VALORACIÓ
<b>Francesc Antich</b> President 	<b>90%</b>	<b>4,9</b>
<b>Albert Moragues</b> Presidència 	<b>84%</b>	<b>4,8</b>
<b>Vicenç Thomàs</b> Salut i consum 	<b>76%</b>	<b>4,7</b>
<b>Joana Barceló</b> Treball i formació 	<b>75%</b>	<b>4,7</b>
<b>Carles Manera</b> Economia 	<b>50%</b>	<b>4,5</b>
<b>Fina Santiago</b> Afers socials 	<b>43%</b>	<b>4,5</b>
<b>Jaume Carbonero</b> Habitatge i OOPP 	<b>43%</b>	<b>4,3</b>
<b>Mercè Amer</b> Agricultura i pesca 	<b>39%</b>	<b>4,2</b>
<b>Mateu Canyelles</b> Esports i joventut 	<b>39%</b>	<b>4,2</b>
<b>Miquel Àngel Grimalt</b> Medi ambient 	<b>38%</b>	<b>4,2</b>
<b>Miquel Nadal</b> Turisme 	<b>77%</b>	<b>4,1</b>
<b>Gabriel Vicens</b> Mobilitat i ordenació 	<b>37%</b>	<b>4,1</b>
<b>Francesca Vives</b> Comerç i indústria 	<b>31%</b>	<b>4,1</b>
<b>Bartomeu Llinàs</b> Educació i cultura 	-	-
<b>Pilar Costa</b> Innovació, Interior i Justícia 	-	-

A més d'analitzar la situació global de la política, també és important conèixer quina **valoració** fan els ciutadans i ciutadanes de les persones que s'ocupen de la política balear. Aquestes valoracions s'han de ponderar pel nivell de **coneixement** que es té de cada polític: així doncs, una valoració dolenta es encara més negativa si el coneixement és baix, i, ben al contrari, quan més coneguda és una persona, més difícil és, i per tant més positiu, que obtingui una valoració alta.

A les taules adjuntes hem volgut reflectir el nivell de coneixement i el grau de satisfacció envers, per una banda, l'**equip de govern** (president i consellers) de l'executiu autonòmic; i, per altra, els diferents **líders de les formacions polítiques** amb representació parlamentària. En aquest darrer cas, s'ha de tenir en compte que aquestes persones són valorades en la seva funció de líders del seu partit, i no d'altres funcions que puguin tenir.

LÍDERS POLÍTICS	CONEIXEMENT	VALORACIÓ
<b>Francesc Antich</b> PSIB-PSOE 	<b>66%</b>	<b>4,5</b>
<b>José Ramón Bauzá</b> PP 	<b>38%</b>	<b>4,2</b>
<b>David Abril</b> EU 	<b>32%</b>	<b>4,2</b>
<b>Miquel Àngel Llauger</b> Els Verds 	<b>37%</b>	<b>4,2</b>
<b>Jaume Ferrer</b> GxF 	<b>78%</b>	<b>4,8</b>
<b>Josep M. López Garí</b> EXC 	<b>51%</b>	<b>4,7</b>
<b>Tuni Allès</b> PSM (Menorca) 	<b>46%</b>	<b>4,6</b>
<b>Biel Barceló</b> PSM-EN 	<b>59%</b>	<b>4,2</b>
<b>Miquel Àngel Flaquer</b> UM 	<b>42%</b>	<b>4,2</b>

\* Només a les seves respectives illes