

## POSICIONAMENT CIUTADA (XXI)

# ELECCIONS AUTONÒMIQUES: ELS INDECISOS PODEN DECIDIR

Quaderns Gadeso, de manera periòdica, sondeja la intenció de vot a la nostra comunitat i a cada una de les illes, i també els denominats autopoicionaments (ubicació dels ciutadans i dels votants). Així, des de 2006 hem publicat números dedicats a les tendències electorals a les autonòmiques (n°78 i n°80), sobre la intenció de vot a les eleccions generals (n°110 i n°115) i a les locals (n°136), sobre la valoració del Govern Balear (n°102) i sobre la confiança i valoració de les institucions (n°118 i 145). En aquest número analitzam la intenció de vot davant les properes eleccions autonòmiques a la nostra comunitat, tal i com vàrem fer al n°135 i n°150 (Gener i Octubre de 2009). A la nostra web (www.gadeso.org) hi podeu consultar tots aquests números, accedint a la secció Quaderns del menú i clicant a "comportaments polítics". Podeu accedir tant a dades balears com a específiques de cada illa.

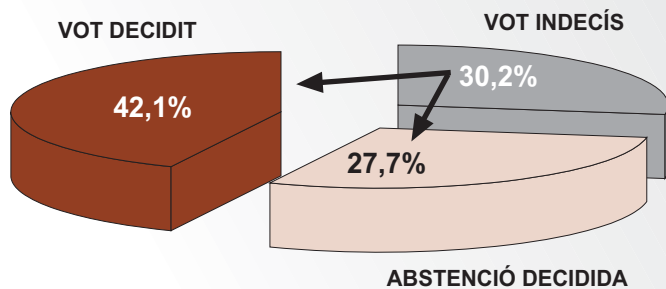
Mostra: 1.300 entrevistes, aleatòries i representatives, distribuïdes per illes (400 a Mallorca, Menorca i Eivissa i 100 a Formentera).  
Marge d'error màxim: +- 2,8%, amb un nivell de confiança del 95,5%.  
Treball de camp: gener de 2010

Sense deixar de banda la importància de l'abstenció ja decidida, que augmenta respecte a la darrera enquesta, volem centrar la nostra atenció al grup dels **indecisos** (30,2%), que, segons es decantin per abstenir-se o per donar suport a una candidatura, poden marcar els resultats de les properes eleccions autonòmiques. Com es podrà veure al llarg de la revista, part d'aquest vot indecis és recuperable pels distints partits, depenent de les seves propostes i accions desenvolupades.

Si avui es celebrassin eleccions autonòmiques a la nostra comunitat, el **PP** obtindria uns resultats similars als de les eleccions de 2007, encara que podria perdre un escó, mentre que el **PSOE** en podria guanyar dos o tres. Malgrat això, sempre dependria de pactes post-electorals amb el **Bloc i Unió Mallorca**, que no es troben precisament en el seu millor moment i que, sobretot aquest darrer, tenen la possibilitat de perdre representació parlamentària. Mentre, a Eivissa la coalició **PSOE-Eivissa pel Canvi** pot perdre un dels seus 6 diputats, i a Menorca, el **PSM-Entesa de Menorca** continua amb el seu escó actual.

TAULA N°1

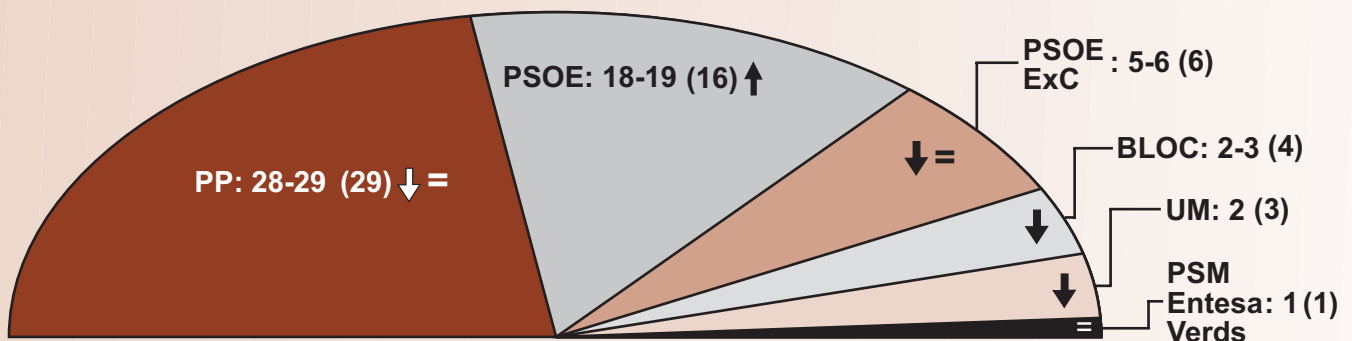
### INTENCIO DE VOT



Font: Baròmetres Gadeso. Gener 2010

TAULA N°2

### COMPOSICIO DEL PARLAMENT DE LES ILLES BALEARS

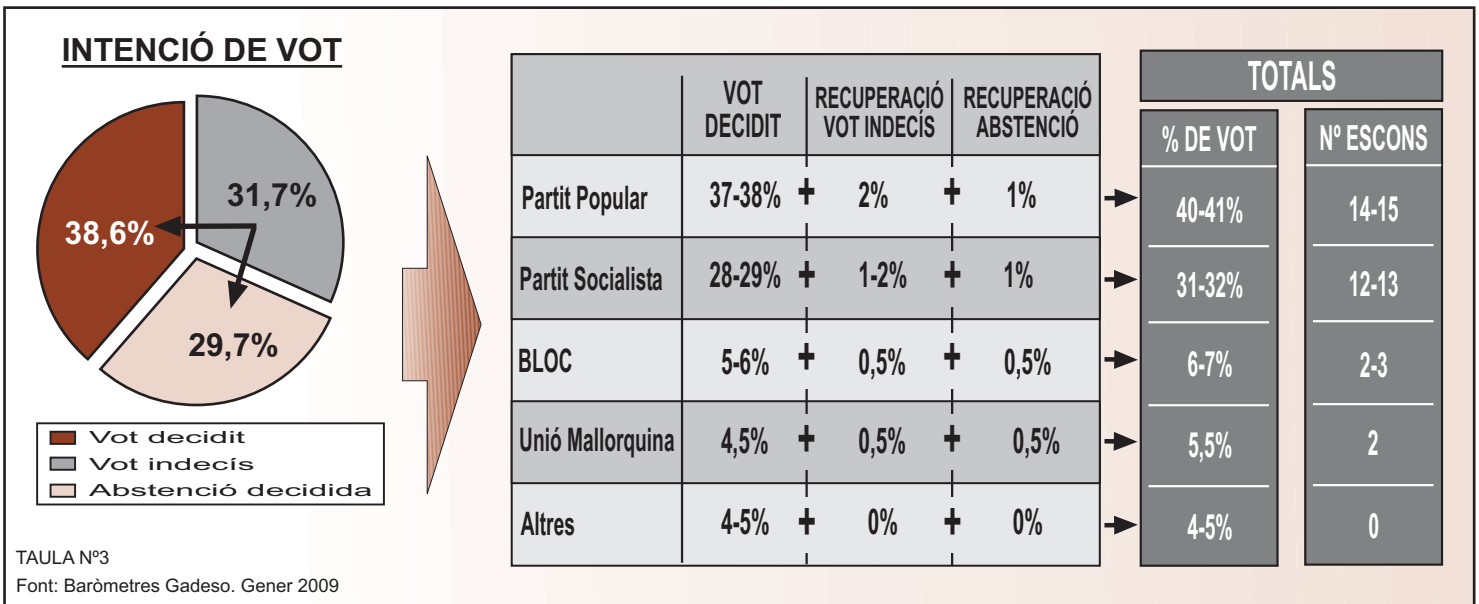


Entre parèntesi, els escons actuals.

Les fletxes indiquen la variació respecte les eleccions autonòmiques 2007

Font: Baròmetres Gadeso. Gener 2010

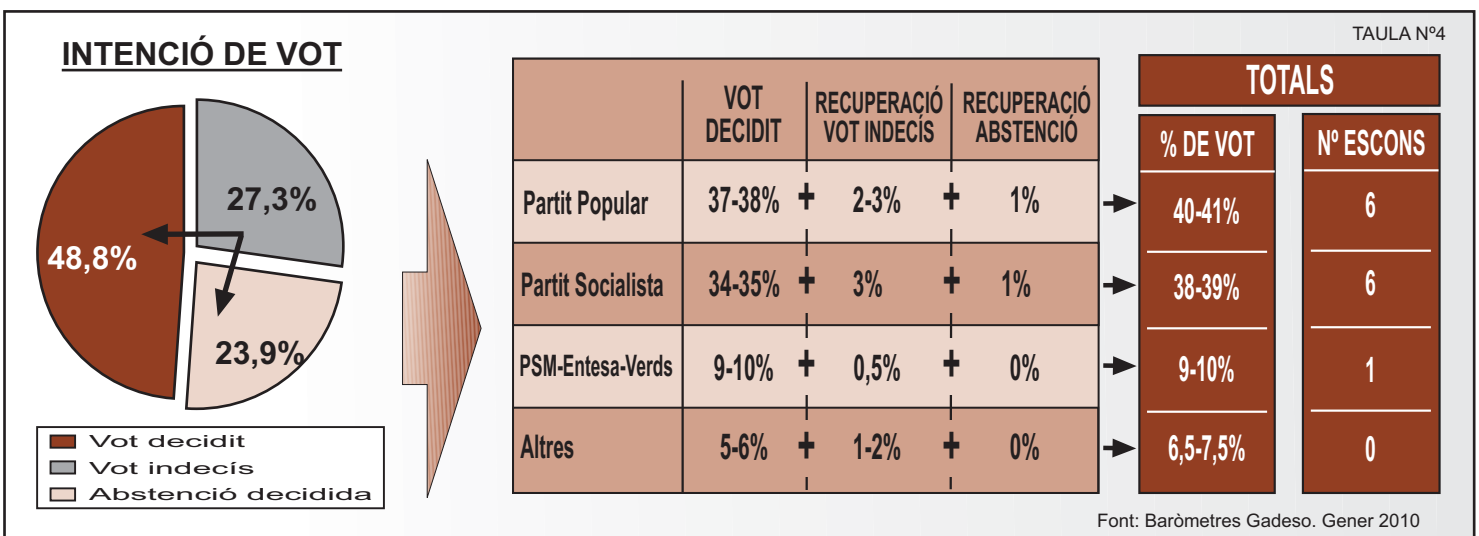
# MALLORCA: ELS MINORITARIS PERDEN SUPORTS



En referència a la darrera enquesta (octubre 2009), el **Partit Popular** a Mallorca experimenta una lleugera baixada en intenció de vot, i es mou entre els 14 i els 15 diputats, tot depenent de que sigui capaç de solucionar la seva manca de lideratge intern i de presentar alternatives sòlides. Per part seva, el **PSOE** consolida el percentatge de vot observat a l'anterior sondeig i pot arribar a assolir 12 o 13 escons. Queda palès que la seva fidelitat de vot ha augmentat però, com sempre, li queda la tasca de recuperar votants que actualment es declaren indecisos. Els percentatges de vot tant del **BLOC** com d'**Unió Mallorquina** reflecteixen el

desencís instal·lat entre els seu votants i experimenten baixades significatives. **UM** es troba actualment immers en tot un seguit d'escàndols judicials i en una palesa manca de lideratge (tenint en compte l'allargada ombra de Maria Antònia Munar). Si no s'escomet aquesta necessària renovació es pot donar el cas de que en les properes eleccions no superin el límit del 5% necessari per obtenir representació parlamentària, el que canviaria per complet l'escenari polític balear. L'ítem "altres" es refereix sobretot a **UPyD** i a **Entesa**, que ara per ara no superen aquesta barrera del 5%.

# MENORCA: ESTABILITAT ELECTORAL



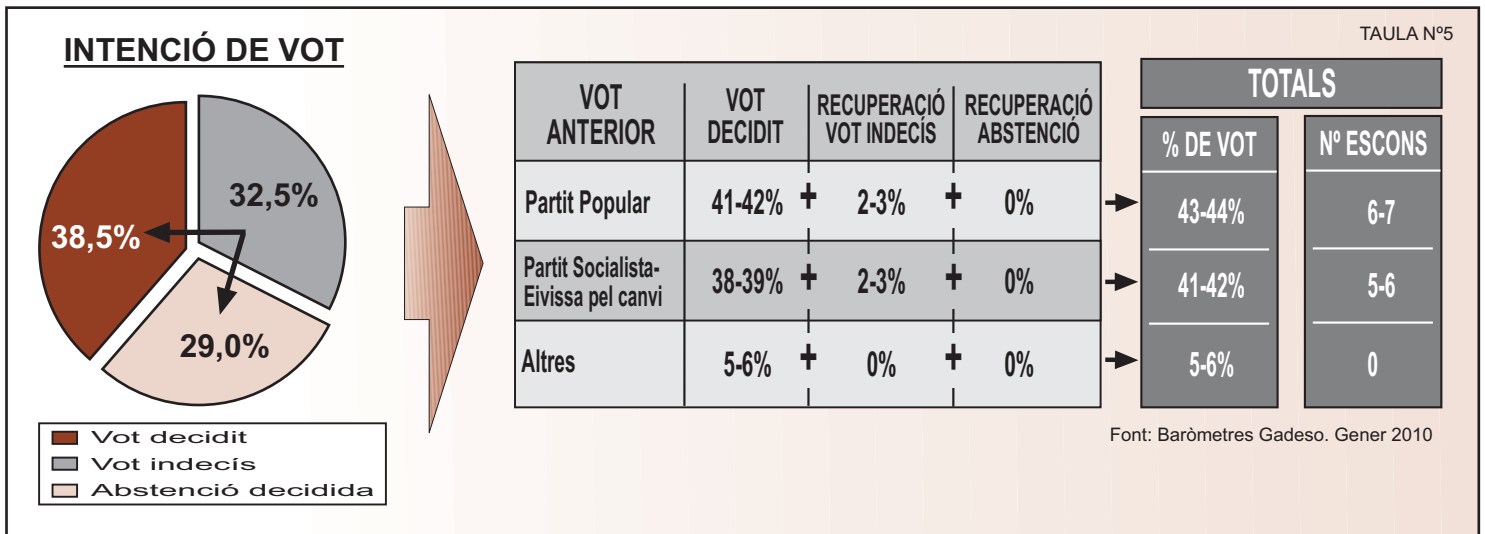
El primer que cal destacar de Menorca és l'augment dels que es declaren **indecisos** (27,3%) o directament **abstencionistes** (23,9%). Així doncs, la tasca dels partits ha de girar, com a la resta de Balears, en recuperar aquests votants, ja sigui amb polítiques actives i visibles (Govern) o amb propostes alternatives viables i atractives (oposició).

per ara, molt similars als del darrer sondeig, amb un lleuger augment del **Partit Popular** i una petita baixada dels **socialistes**, més afectats per la indecisió. Això es tradueix en un empat tècnic, però també pot indicar un cert esgotament d'un cicle polític.

Per altra banda, els resultats electorals a l'illa serien, ara

Per últim, la coalició **PSM-Entesa per Menorca-Els Verds** manté el seu escó a la Cambra autonòmica.

# EIVISSA: DESFETA D'EIVISSA PEL CANVI?



La dada que abans crida l'atenció és que Eivissa és l'illa on el percentatge d'**indecisos** experimenta una major pujada en referència a l'aterior sondeig, pel que el comportament d'aquests electors en les properes eleccions serà decisiu.

Com ja s'ha dit, és important que, per una banda, els partits polítics que donen suport al Govern assegurin l'estabilitat institucional i facin visibles les seves polítiques (especialment les referides al treball i a les mesures anticorrupció); per una altra, l'oposició ha de presentar un lideratge clar i unes propostes que resultin atractives a l'electorat.


Com es pot veure a la taula adjunta, el **Partit Popular** augmenta el seu percentatge de vot (43-44%) i pot optar

a rompre l'empat existent actualment a l'illa, assolint un setè escó, en perjudici de la coalició **PSOE-Eivissa pel Canvi**.

Precisament aquesta coalició no viu uns dels seus millors moments, amb fortes divisions internes i amb alguns dels seus integrants que comencen a dubtar de la seva continuïtat. Cal recordar que fa poc temps s'ha creat un nou partit, **Gent per Eivissa**, que pretén consolidar-se com el tercer partit de l'illa, i que ja compta amb suports d'alguns components d'Eivissa pel Canvi.

Si es donàs aquesta situació, els resultats electorals de l'esquerra podrien diluir-se, augmentant les possibilitats del Partit Popular d'assolir la majoria.

# FORMENTERA: L'ESCÓ CONTINUA EN MANS D'AIPF



Com es pot comprovar, Formentera també experimenta un augment en el percentatge d'indecisos (29,4%) i d'abstencionistes (28,1%), si bé les xifres són inferiors a la mitjana balear.

Per altra banda, els resultats reflectits a la taula superior referits als vots a les candidatures són pràcticament idèntics als de l'anterior enquesta, elaborada el mes d'octubre de

l'any passat (Quaderns Gadeso n°150).

Així doncs, l'**Agrupació Independent Popular de Formentera**, que rep el suport del PP i del GIF, obtindria l'escó de la Pitiüsa menor si avui es celebrassin eleccions.

Per part seva, **Gent per Formentera**, amb el suport del **PSOE**, es mou entre el 46 i el 47% del vot formenterenc.

# EL CENTRE SOCIOLÒGIC POT DECIDIR

Com ja s'ha dit, és molt important conèixer quina és l'actitud del votants davant el procés electoral. En concret, saber l'índex de vot ja decidit, així com el percentatge d'indecisos i el nivell d'abstenció.

Però també és molt interessant analitzar els denominats posicionaments, tant dels propis ciutadans (autoubicats en una escala d'esquerra a dreta) com dels partits (situats segons les mitjanes d'ubicació dels seus votants).

Com es pot comprovar a la taula adjunta, el posicionament autodenominat **centrista** ocupa quasi un 42% de l'electorat. Això vol dir que, de qualque manera, aquest vot és l'objectiu prioritari de totes les propostes electorals.

No obstant això, el que més crida l'atenció és el progressiu desplaçament cap als dos extrems del continuum. Així

doncs, part dels ciutadans autoubicats al centre s'han desplaçat a postures de **centre-esquerra** (26,3%) i de **centre-dreta** (25,2%).

A més, les postures més "radicalitzades" també experimenten una pujada lleugera però significativa, tant les actituds de **dreta** dura i pura com les postures més **esquerranes**.

TAULA Nº 7

## AUTOPOSIIONAMENT CIUTADÀ

Font: Baròmetres Gadeso. Gener 2010

ESQUERRA	CENTRE ESQUERRA	CENTRE	CENTRE DRETA	DRETA
3,1%	26,3%	41,8%	25,2%	3,6%

A les taules següents reflectim el posicionament dels diferents partits polítics d'àmbit balear en funció de l'autoubicació dels seus votants.

A la taula número 8 es pot comprovar com el **BLOC** és el partit situat més a l'esquerra dins l'espectre polític de les illes, seguit pel **PSOE**, mentre que el **Partit Popular** és el més dretà, juntament amb **UM**. **Entesa** i **UPyD** es situen propers al centre electoral.

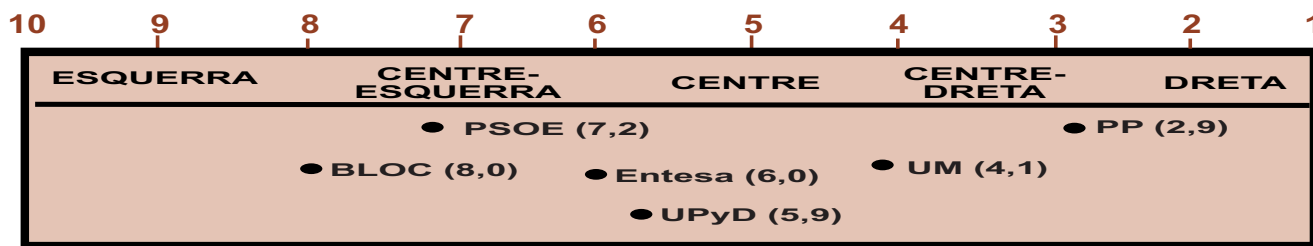
També resulta d'interès la informació inclosa en la taula

número 9, on es reflecteixen els límits entre els que es mouen els votants de cada partit. Així, el **PP** es mou des d'una posició clara de centre-dreta (4) a una de dreta (2,0). Els votants d'**UM** es mouen al voltant d'una franja de centre-dreta (4,4-3,5), mentre que els votants del **PSOE** s'ubiquen de manera clara en el centre esquerra (7,5-6,5).

Per part seva, els votants del **Bloc**, segons sigui la seva procedència, manifesten autopoicionaments molt diversos i clarament extrems: des de posicions d'esquerra pura i dura (**EU**) a postures més de centre-esquerra (**PSM**).

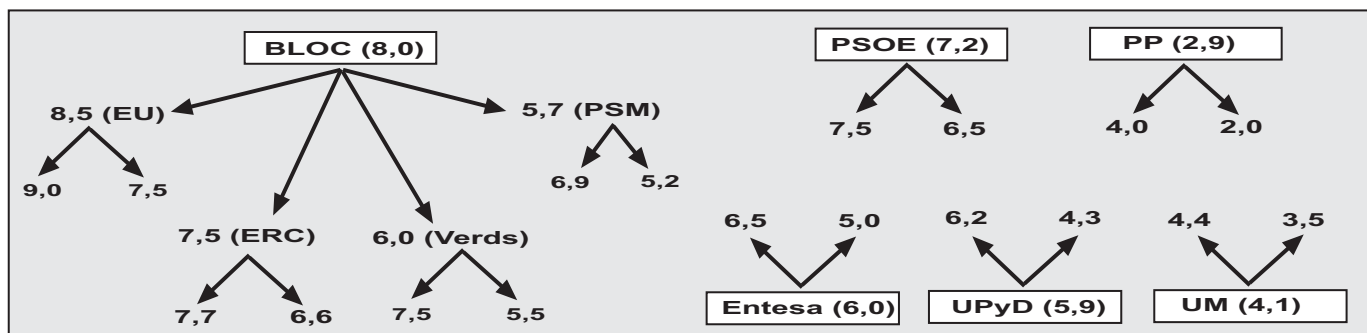
## POSICIONAMENT DELS PARTITS POLÍTICS

TAULA Nº8



## FRANGES DEL POSICIONAMENT VOTANTS

TAULA Nº9



Font: Baròmetres Gadeso. Gener 2010