

POSICIONAMENT CIUTADA (XXIX)

PARLAMENT DE LES ILLES BALEARS 2011: ELS INDECISOS PODEN TENIR LA CLAU

El proper dia 22 de maig es celebren les eleccions municipals i autonòmiques a la nostra comunitat. Tant els partits com els mitjans de comunicació han realitzat i publicat diverses enquestes electorals, amb resultats significativament diferents. Amb aquest Quadern Gadeso volem analitzar la intenció de vot dels ciutadans i ciutadanes de Balears i les seves preferències electorals, amb especial esment a al vot indecís (peça clau en els comicis). Això ens permet plantejar diverses hipòtesis en funció del nivell de participació i assignar el nombre d'escons que les distintes candidatures poden obtenir en el Parlament. Com no podia ser d'una altra manera, els resultats s'ofereixen desglossats per illes, en tant que circumscripcions electorals. Com sabeu, a la nostra web (www.gadeso.org) hi podeu consultar tots els Quaderns Gadeso sobre comportaments polítics i tendències electorals que hem publicat fins ara.

A la primera taula us volem oferir, a tall de resum, la probable **composició del Parlament de les Illes Balears** després de les eleccions del proper 22 de maig.

Com es pot veure, el **Partit Popular** pot obtenir entre 30 i 31 diputats. Això significa que torna a assolir la majoria absoluta que perdé l'any 2007.

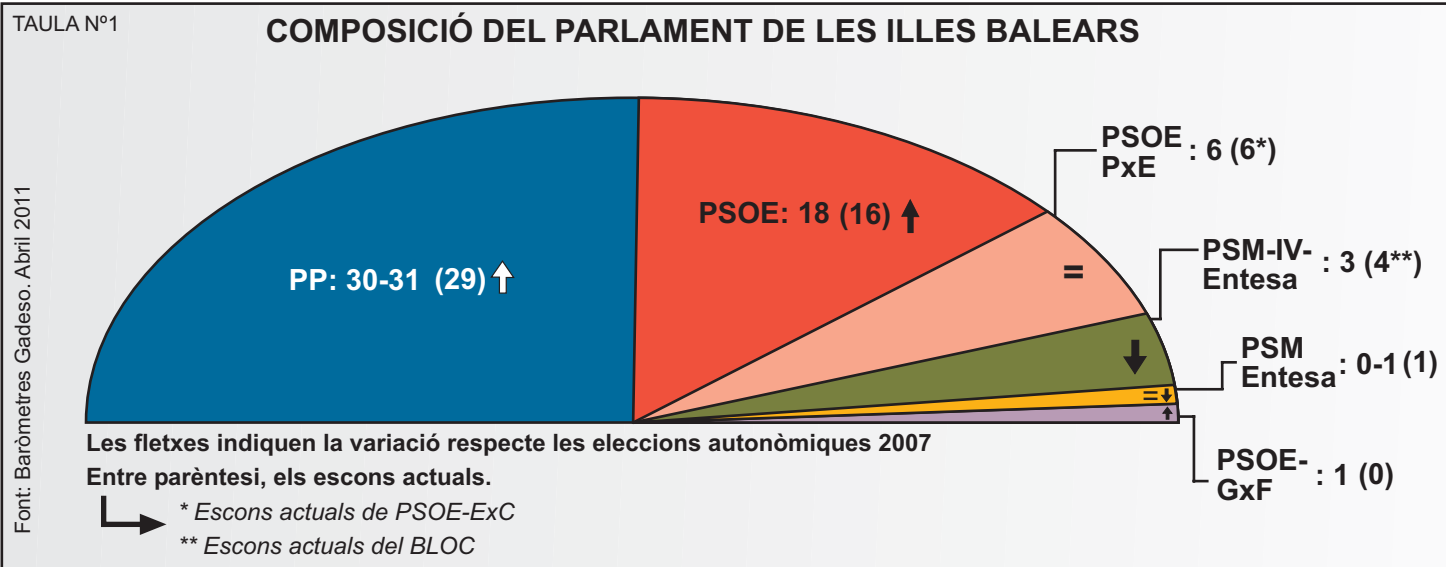
Per part seva, els **socialistes** augmenten la seva presència a la Cambra: a Mallorca, el PSOE en solitari obté dos escons més que en els anteriors comicis, mentre que manté els que té actualment a Menorca. A Eivissa, la nova coalició **PSOE-Pacte per Eivissa** aconsegueix els mateixos diputats que l'anterior pacte electoral amb **Eivissa pel Canvi**. Finalment, la coalició dels socialistes amb **Gent**

per Formentera arrabassa l'escó de la Pitiüsa menor als conservadors.

A Mallorca, la coalició formada pel **PSM, Entesa i Iniciativa Verds** aconsegueix 3 dels 4 diputats de l'anterior BLOC, mentre que els antics membres d'aquesta coalició es queden sense representació parlamentària.

Per últim, el **PSM de Menorca**, enguany sense els Verds, haurà de lluitar per mantenir l'escó que té actualment.

A les pàgines següents analitzarem amb més profunditat aquestes dades, plantejant diferents **escenaris electorals** i parant una especial atenció a la recuperació del **vot indecís** per part dels diferents partits.

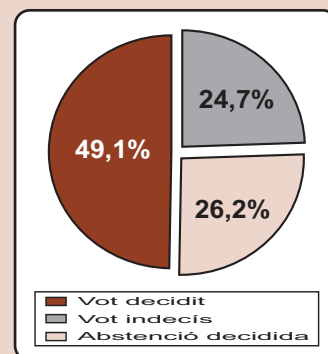


Mostra: 1.300 entrevistes personals, aleatòries i representatives, distribuïdes per illes (400 a Mallorca, 400 a Menorca, 400 Eivissa i 100 a Formentera). Marge d'error màxim pel conjunt de la mostra: +- 2,8%, amb un nivell de confiança del 95,5%. Treball de camp: abril de 2011.

EL VOT DECIDIT A MALLORCA

Pràcticament la meitat de la població de Mallorca assegura tenir el seu *vot decidit*, mentre que la resta es divideix entre els que optaran per l'*abstenció* i els que es troben instal·lats en la *indecisió*. Val a dir que el percentatge d'indecisos ha disminuït en els darrers mesos en benefici d'un vot actiu.

Si en fixem en els decidits, podem veure com el *Partit Popular* s'assegura un 38-39% dels vots, mentre que el *PSOE* es mou entre el 25 i el 26%. Per part seva, la desfeta del *BLOC* provoca la divisió del vot d'esquerra entre els seus antics integrants. *Convergència* es queda enfora de recuperar tots els antics votants d'*UM*, que en part es decanten per la *Lliga Regionalista* i en part estan indecisos.



ANÀLISI DEL VOT DECIDIT

TAULA Nº2

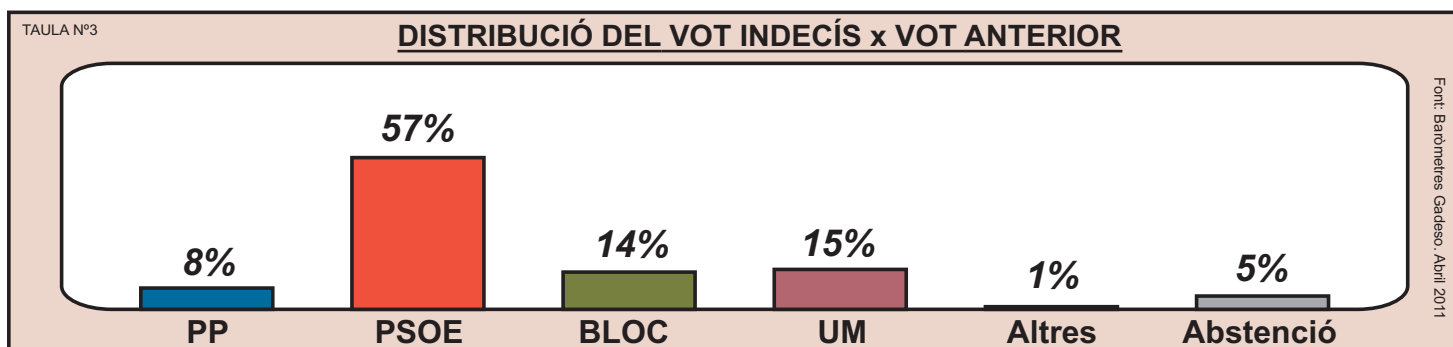
	Fidelitat de vot	Transferències d'altres partits	Transferències a altres partits	TOTAL VOT DECIDIT
	38-39%	1% (UM)	1% (Lliga) 0,5% (UPyD)	38-39%
	25-26%	-	0,5% (UPyD)	25-26%
	-	6-7% (BLOC)	-	6-7%
	-	2-3% (BLOC)	-	2-3%
	-	0-1% (BLOC)	-	0-1%
	-	2-3% (UM)	-	2-3%
	-	1% (PP) 2% (UM)	-	2-3%
	-	0,5% (PSOE) 0,5% (PP)	-	1-2%

Font: Baròmetres Gadeso. Abril 2011

ANÀLISI DEL VOT INDECÍS

Com ja hem comentat, consideram de gran importància l'*anàlisi del vot indecís*, doncs una major o menor recuperació dels votants anteriors (en altres paraules, una major o menor participació) afecta de manera directa als resultats electorals. A més, els partits de centre-esquerra,

especialment el *PSOE*, han de centrar els seus esforços en aquesta tasca de reactivació si volen obtenir uns bons resultats a les eleccions. A la pàgina següent s'ofereixen dos possibles escenaris electorals, en funció precisament del nivell d'abstenció que es doni.



MALLORCA: EL PP OBTÉ LA MAJORIA

Les distintes hipòtesis de recuperació de vot indecís per part dels partits polítics permet l'elaboració de diversos escenaris electorals. Nosaltres hem volgut establir dos extrems: un cas on l'abstenció augmenti un 5% respecte l'any 2007 i un altre on disminueixi en el mateix percentatge. Això vol dir que en l'escenari A la participació seria del 56% del cens, mentre que en l'escenari B acudirien a votar dos terços dels electors. L'aplicació de la Llei d'Hondt ens indica els escons que obtindria cada candidatura en ambdós casos.

ESCENARI A: augmenta l'abstenció un 5%

TAULA Nº4

Vot 2007		Vot dedicat		Recuperació vot indecís	=	TOTAL VOTS	→	ESCONS
47%		38-39%	+	5%	=	43-44%	→	18
30%		25-26%	+	4%	=	29-30%	→	12
11%		6-7%	+	1%	=	7-8%	→	3
		2-3%	+	1%	=	3-4%	→	0
		0-1%	+	0,5%	=	0,5-1,5%	→	0
8%*		2-3%	+	0,5%	=	2,5-3,5%	→	0
-		2-3%	+	0-1%	=	3-4%	→	0
-		1-2%	+	-	=	1-2%	→	0

* Antiga UM

Font: Baròmetres Gadeso. Abril 2011

A ambdues taules, a més del vot decidit, es mostra la possible **recuperació de votants indecisos** per part dels distintes partits.

Com es pot comprovar, una major abstenció afavoreix el **PP** en percentatge de vot, fonamentalment per dos motius: compta amb una fidelitat de vot més elevada i els partits de centre-esquerra (especialment el **PSOE**) recuperen un percentatge menor de vot indecís que en els casos d'alta

participació. Precisament en l'escenari B, que contempla una participació 5 punts més elevada que a les eleccions de 2007, els **socialistes** podrien obtenir fins el 32% dels vots, mentre que el **PSM-IV-Entesa** podria recuperar gran part dels que varen votar el **BLOC** fa quatre anys.

En qualsevol cas, el **PP** obtindria una clara majoria, amb 18 escons, enfront dels 12 que assoliria el **PSOE** (dos més dels que té ara) i dels 3 que tindrien **PSM-IV-Entesa**.

TAULA Nº5

ESCENARI B: disminueix l'abstenció un 5%

Vot 2007		Vot dedicat		Recuperació vot indecís	=	TOTAL VOTS	→	ESCONS
47%		38-39%	+	3%	=	41-42%	→	18
30%		25-26%	+	6%	=	31-32%	→	12
11%		6-7%	+	3%	=	9-10%	→	3
		2-3%	+	1%	=	3-4%	→	0
		0-1%	+	0,5%	=	0,5-1,5%	→	0
8%*		2-3%	+	0,5%	=	2,5-3,5%	→	0
-		2-3%	+	1%	=	3-4%	→	0
-		1-2%	+	-	=	1-2%	→	0

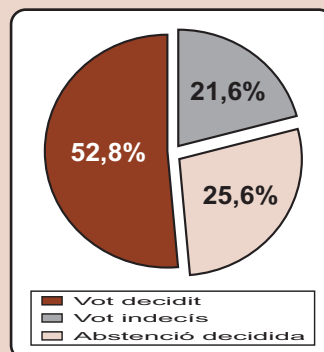
* Antiga UM

Font: Baròmetres Gadeso. Abril 2011

EL VOT DECIDIT A MENORCA

Menorca és, juntament amb Formentera, l'illa on un major percentatge de població té el seu vot decidit (quasi un 53%). Per altra banda, més del 25% assegura que no anirà a votar un 21% es declara indecis.

Pel que fa als decidits, la taula número 6 ens mostra com el Partit Popular té assegurat prop del 39% dels vots i el PSOE un 36%. Aquest percentatge dels socialistes menor a Eivissa i, sobretot, a Mallorca. El PSM-Entesa i Els Verds, que enguany no van junts a les eleccions, obtenen un màxim, respectivament, un 6% i un 2% del vot decidit. Esquerra Unida y UPyD, que es presenta per primer com a les eleccions autonòmiques, no obtenen percentatge significatiu de vot decidit.



ANÀLISI DEL VOT DECIDIT

TAULA Nº6

	Fidelitat de vot	Transferències d'altres partits	Transferències a altres partits	TOTAL VOT DECIDIT
	38-39%	-	-	38-39%
	35-36%	-	-	35-36%
	-	5-6% (PSM-V)	-	5-6%
	-	1-2% (PSM-V)	-	1-2%
	2-3%	-	-	2-3%
	-	-	-	1-2%

Font: Baròmetres Gadeso. Abril 2011

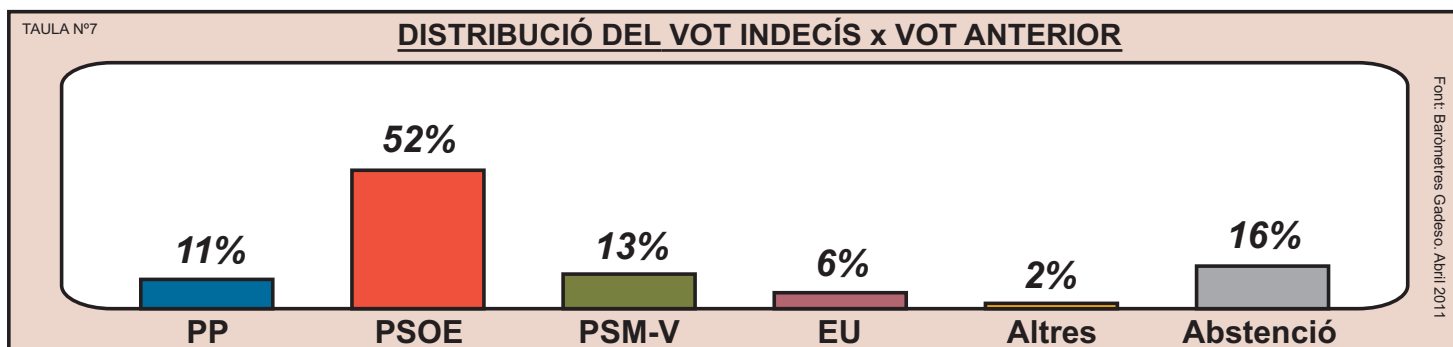
ANÀLISI DEL VOT INDECÍS

El que hem apuntat per Mallorca és perfectament vàlid per Menorca: una major o menor recuperació dels votants anteriors (en altres paraules, una major o menor participació) afecta de manera directa als resultats electorals.

Tradicionalment, els partits de centre-esquerra, i molt especialment el PSOE, han de centrar els seus esforços

en aquesta tasca de reactivació si volen obtenir uns bons resultats a les eleccions. D'aquí la gran importància de l'**anàlisi del vot indecis**, que pot arribar a canviar el signe d'unes eleccions.

A la pàgina següent s'ofereixen dos possibles escenaris electorals, en funció precisament del nivell d'abstenció que es doni.



MENORCA: PP I PSM ES DISPUTEN UN ESCÓ

Les distintes hipòtesis de recuperació de vot indecís per part dels partits polítics permet l'elaboració de diversos escenaris electorals. Nosaltres hem volgut establir dos extrems: un cas on l'abstenció augmenti un 5% respecte l'any 2007 i un altre on disminuïxi en el mateix percentatge. Això vol dir que en l'escenari A la participació seria del 54% del cens, mentre que en l'escenari B acudiria a votar el 64% dels electors. L'aplicació de la Llei d'Hondt ens indica els escons que obtindria cada candidatura en ambdós casos.

ESCENARI A: augmenta l'abstenció un 5%

TAULA N°8

Vot 2007		Vot dedicat		Recuperació vot indecís		TOTAL VOTS		ESCONS
44%		38-39%	+	4%	=	42-43%	➔	7
39%		35-36%	+	3%	=	38-39%	➔	6
9%		5-6%	+	1%	=	6-7%	➔	0
5%		1-2%	+	1%	=	2-3%	➔	0
-		2-3%	+	1%	=	3-4%	➔	0
-		1-2%	+	-	=	1-2%	➔	0

Font: Baròmetres Gadeso. Abril 2011

Menorca és un cas molt clar de com la major o menor participació en una convocatòria electoral pot tenir com a conseqüència resultats significativament diferents.

En canvi, si la participació fos més alta, es repetiria la situació actual: 6 escons pel **Partit Popular**, 6 escons pel **PSOE** i pels **nacionalistes**.

Així doncs, en l'escenari A, on l'abstenció es situaria al voltant del 46%, el **Partit Popular** aconseguiria arrabassar l'escó que actualment pertany a la coalició **PSM-Els Verds**. Val a dir que el fet que aquests dos partits (PSM i Els Verds) hagin decidit no presentar-se junts el dia 22 de maig afavoreix aquesta situació.

Queda palès, doncs, que una alta participació és favorable als partits de centre-esquerra, degut a la consegüent recuperació de vot indecís. Basta comprovar com augmenta aquest percentatge de recuperació en el cas del **PSOE**, que podria arribar a igualar els resultats dels **populars**, obtenint entre un 41 i un 42% dels vots.

En aquest escenari de baixa participació, els socialistes mantindrien els 6 diputats que tenen en el Parlament de les Illes Balears.

La resta de partits minoritaris (**Els Verds**, **Esquerra Unida** i **UPyD**) es queden enfora d'obtenir representació en el Parlament de les Illes Balears.

TAULA N°9

ESCENARI B: disminueix l'abstenció un 5%

Vot 2007		Vot dedicat		Recuperació vot indecís		TOTAL VOTS		ESCONS
44%		38-39%	+	3%	=	41-42%	➔	6
39%		35-36%	+	6%	=	41-42%	➔	6
9%		5-6%	+	2%	=	7-8%	➔	1
5%		1-2%	+	1%	=	2-3%	➔	0
-		2-3%	+	1%	=	3-4%	➔	0
-		1-2%	+	-	=	1-2%	➔	0

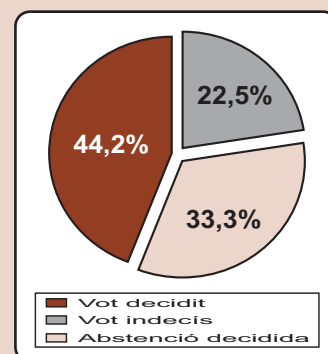
Font: Baròmetres Gadeso. Abril 2011

EL VOT DECIDIT A EIVISSA

El primer que cal destacar és l'alta abstenció decidida que s'enregistra a Eivissa (tradicionalment ha estat així), el que fa que el vot decidit sigui el menor de les illes. Un 22,5% dels electors diu estar indecís.

El Partit Popular presenta una alta taxa de fidelitat entre els seus votants, doncs ja té assegurat entre el 40 i el 41% del total dels vots (encara que en perdi un petit percentatge a favor d'UPyD i de la coalició Nova Alternativa).

La desfeta del PSOE-ExC divideix el vot de l'esquerra, si bé la nova coalició PSOE-Pacte per Eivissa es mou entre el 33 i 34% del vot decidit. La resta d'ex-integrants no assoleix percentatges significatius de votants decidits.



ANÀLISI DEL VOT DECIDIT

TAULA Nº10

	Fidelitat de vot	Transferències d'altres partits	Transferències a altres partits	TOTAL VOT DECIDIT
	40-41%	-	0,5% (UPyD) 0,5% (NA)	40-41%
	-	33-34% (PSOE-ExC)	-	33-34%
	-	3-4% (PSOE-ExC)	-	3-4%
	-	0,5-1,5% (PSOE-ExC)	-	0,5-1,5%
	-	0,5% (PP)	-	2-3%
	-	0,5% (PP) 0,5% (PSOE-ExC)	-	2-3%

Font: Baròmetres Gadeso. Abril 2011

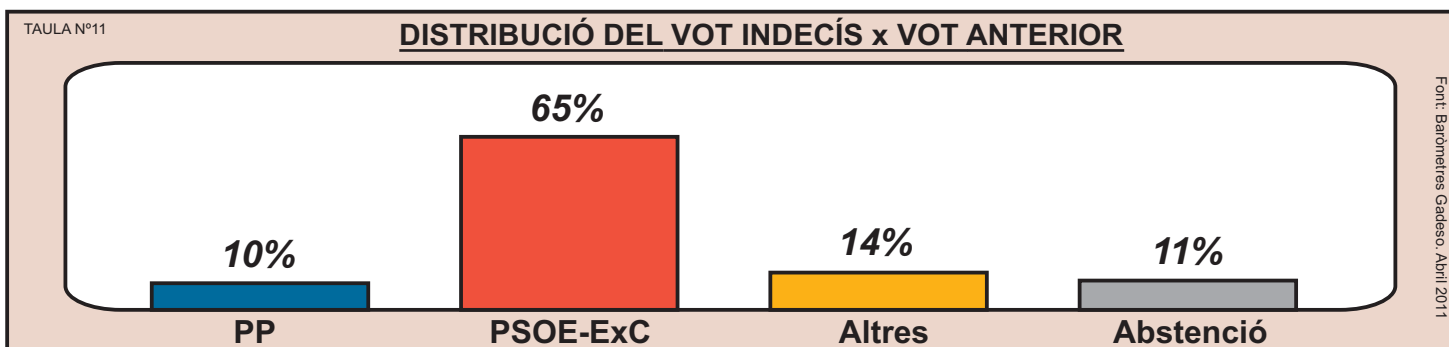
ANÀLISI DEL VOT INDECÍS

La tradicional concentració del vot indecís en els partits de centre-esquerra és més accentuada a Eivissa, degut principalment a la desfeta de la coalició Eivissa pel Canvi (que actualment només inclou a Esquerra Unida i a alguns independents).

Això fa que els esforços de recuperació dels anteriors votants que han de dur a terme aquests partits sigui encara més important a la Pitiüsa major que a la resta de les illes

(s'ha de tenir en compte que el 65% dels votants actualment indecisos varen votar al PSOE-ExC en les eleccions de 2007).

Un altre cop volem destacar la gran importància de l'**anàlisi del vot indecís** a l'hora d'estudiar els possibles resultats electorals. A la pàgina següent s'ofereixen dos possibles escenaris, en funció del nivell d'abstenció (i per tant de participació) que es doni.



EIVISSA: ES MANTÉ L'EMPAT ACTUAL

Les distintes hipòtesis de recuperació de vot indecís per part dels partits polítics permet l'elaboració de diversos escenaris electorals. Nosaltres hem volgut establir dos extrems: un cas on l'abstenció augmenti un 5% respecte l'any 2007 i un altre on disminuïxi en el mateix percentatge. Això vol dir que en l'escenari A la participació seria del 50%, mentre que en l'escenari B acudirien a votar sis de cada deu electors. L'aplicació de la Llei d'Hondt ens indica els escons que obtindria cada candidatura en ambdós casos.

ESCENARI A: augmenta l'abstenció un 5%

TAULA N°12

Vot 2007		Vot dedicat		Recuperació vot indecís	=	TOTAL VOTS	→	ESCONS
47%		40-41%	+	3%	=	43-44%	→	6
46%		33-34%	+	4%	=	37-38%	→	6
-		3-4%	+	0-1%	=	4-5%	→	0
-		0,5-1,5%	+	0,5%	=	1-2%	→	0
-		2-3%	+	-	=	2-3%	→	0
-		2-3%	+	-	=	2-3%	→	0

Font: Baròmetres Gadeso. Abril 2011

Tal i com hem vist fins ara, a aqueste dues taules, a més del vot decidit, es mostra la possible **recuperació de votants indecisos** per part dels distintes partits.

Com és habitual, amb una menor participació augmenta l'avantatge del **Partit Popular** sobre la resta de partits, si bé en aquest cas no aconsegueix superar els 6 diputats que té actualment a la circumscripció eivissenca. Cal recordar que l'illa només tria 12 escons, el que fa molt difícil rompre l'empat actual.

En canvi, la nova coalició **PSOE-Pacte per Eivissa** (que inclou el PSOE, Esquerra Republicana i Gent per Eivissa) millora sensiblement els seus resultats amb una major participació en les eleccions. En qualsevol cas, no supera el percentatge de vots del partit majoritari (PP) i, per tant, manté els actuals 6 escons en el Parlament de les Illes Balears.

Per part seva, **Eivissa pel Canvi** i **Entesa Nacionalista i Ecologista**, antics integrants de la coalició PSOE-Eivissa pel Canvi, també milloren els seus resultats si baixa l'abstenció, però no aconsegueixen representació parlamentària.

UpyD, que es presenta per primer cop a les eleccions autonòmiques, i **Nova Alternativa**, coalició electoral formada per Alternativa Insular i Es Nou Partit, es mouen en percentatges de vot del 2-3% i també es quedarien fora de la institució autonòmica.

Val a dir que la recent aparició de Nova Alternativa, que inclou a antics membres de relativa rellevància del Partit Popular i que aspira a ocupar un cert espai en el centre-dreta, obliga a ser prudents a l'hora d'avaluar el possible impacte electoral que tindrà i quin percentatge de vots pot arrabassar al PP.

TAULA N°13

ESCENARI B: disminueix l'abstenció un 5%

Vot 2007		Vot dedicat		Recuperació vot indecís	=	TOTAL VOTS	→	ESCONS
47%		40-41%	+	3%	=	43-44%	→	6
46%		33-34%	+	7%	=	40-41%	→	6
-		3-4%	+	1-2%	=	5-6%	→	0
-		0,5-1,5%	+	1%	=	1,5-2,5%	→	0
-		2-3%	+	-	=	2-3%	→	0
-		2-3%	+	-	=	2-3%	→	0

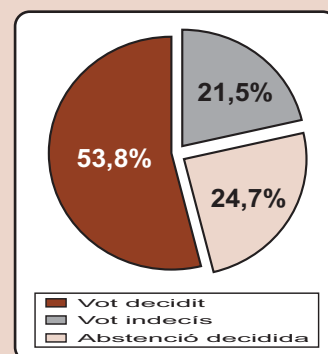
Font: Baròmetres Gadeso. Abril 2011

EL VOT DECIDIT A FORMENTERERA

Formentera és l'illa on més electors tenen el seu vot decidit, on menys indecisió s'enregistra i, per tant, on menys abstenció decidida hi ha (per davall del 25%).

Com es pot veure a la taula número 14, dues grans coalicions electorals es reparteixen el vot decidit dels formenterencs i formenterenques. La coalició progressista pel Parlament, formada per Gent per Formentera i el PSOE, s'assegura més de la meitat dels sufragis (51-52%).

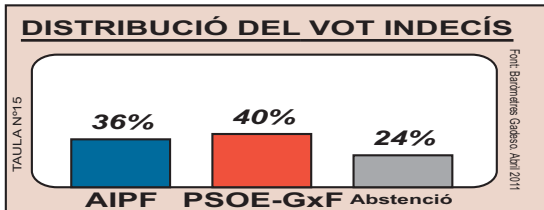
Per part seva, Sa Unió de Formentera (integrada pel Grup d'Independents de Formentera i el Partit Popular) es mou entre el 45 i 46% del vot decidit.



TAULA Nº14

	Fidelitat de vot	Transferències d'altres partits	Transferències a altres partits	TOTAL VOT DECIDIT
	50-51%	-	-	51-52%
	45-46%	-	-	45-46%

Font: Baròmetres Gadeso. Abril 2011



Encara que els percentatges de la taula de l'esquerra pareixin molt elevats, no hem d'oblidar que es tracta d'una distribució interna i que en realitat l'índex d'**indecisos** de la Pitiüsa menor és el més baix de Balears. En qualsevol cas, cal destacar que les dues anteriors coalicions electorals, AIPFi PSOE-GxF, es reparteixen quasi a parts iguals els votants que actualment es declaren indecisos.

FORMENTERA: PSOE-GxF GUANYA L'ESCÓ DE L'ILLA

Donats els alts percentatges de vot decidit que es donen a Formentera, la variació de la participació que hem contemplat per plantejar els distints escenaris no influeix

de manera significativa en el resultat final. Pel que sembla, la coalició progressista **PSOE-GxF** té assegurat l'únic escó corresponent a l'illa.

ESCENARI A: augmenta l'abstenció un 5%

TAULA Nº16

Vot 2007		Vot decidit	+	Recuperació vot indecís	=	TOTAL VOTS	→	ESCONS
45%		50-51%	+	0%	=	50-51%	→	1
55%*		45-46%	+	1%	=	46-47%	→	0

*Antiga AIPF

Font: Baròmetres Gadeso. Abril 2011

TAULA Nº17

ESCENARI B: disminueix l'abstenció un 5%

Vot 2007		Vot decidit	+	Recuperació vot indecís	=	TOTAL VOTS	→	ESCONS
45%		50-51%	+	1%	=	51-52%	→	1
55%*		45-46%	+	1%	=	46-47%	→	0

*Antiga AIPF

Font: Baròmetres Gadeso. Abril 2011