

## POSICIONAMENT CIUTADA (XXX)

### ELECCIONS MUNICIPALS 2011: PALMA EL PP POT RECUPERAR LA BATLIA

*El proper dia 22 de maig es celebren les eleccions municipals i autonòmiques a la nostra comunitat. Tant els partits com els mitjans de comunicació han realitzat i publicat diverses enquestes electorals, amb resultats significativament distints. Amb aquest Quadern Gadeso volem analitzar la intenció de vot dels ciutadans i ciutadanes de Palma i les seves preferències electorals, amb especial esment a al vot indecís (peça clau en els comicis). Això ens permet plantejar diverses hipòtesis en funció del nivell de participació i assignar el nombre de regidors que les distintes candidatures poden obtenir en l'Ajuntament de Palma. A més, a la darrera pàgina hi trobareu el nivell de confiança dels ciutadans envers els candidats dels dos principals partits, Aina Calvo i Mateu Isern, i la valoració que reben. També oferim les percepcions sobre qui serà, sempre segons la ciutadania, el proper batle o batlessa de Ciutat.*

A la primera taula us volem oferir, a tall de resum, la probable **composició de l'Ajuntament de Palma** després de les eleccions del proper 22 de maig.

Com es pot veure, el **Partit Popular** obtindrà probablement 15 regidors. Això significa que torna a assolir la majoria absoluta que perdé l'any 2007 i que el proper batle de la ciutat serà Mateu Isern.

Per part seva, els **socialistes** augmenten la seva presència al consistori: als 11 regidors que tenien fins ara en sumen un altre. Finalment, la coalició formada pel **PSM, Entesa i Iniciativa Verds** aconsegueix mantenir els dos regidors que el Bloc va obtenir a les passades eleccions. Els restants integrants del Bloc, **Esquerra Unida i Esquerra**

**Republicana**, no obtenen cap regidor. Com es pot veure, ni **Convergència per les Illes** ni la **Lliga Regionalista** assoleixen el 5% necessari per obtenir representació a l'Ajuntament de Palma.





Els factors elementals perquè es doni aquesta situació els hem de cercar en l'elevada fidelitat de vot del PP, la divisió del vot de l'esquerra, la desfeta d'**UM** i els votants que actualment es declaren indecisos. Això provoca que els dies de campanya electoral poder ser decisius.

A les pàgines següents analitzarem amb més profunditat aquestes dades, plantejant distints **escenaris electorals** i parant una especial atenció a la recuperació del **vot indecís** per part dels distints partits.

TAULA N°1







#### COMPOSICIÓ DE L'AJUNTAMENT DE PALMA

##### Regidors 2007

	14
	11
	2
	2



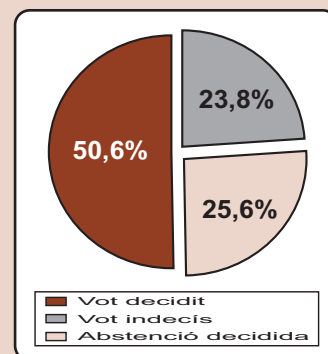
##### Regidors enquesta Gadeso

		15
		12
		2

# PP: FIDELITAT; CENTRE-ESQUERRA: INDECISIÓ

Més de la meitat de la població de Palma assegura tenir el seu *vot decidit*, mentre que la resta es divideix entre els que optaran per l'*abstenció* i els que es troben instal·lats en la *indecisió*. Val a dir que el percentatge de decidits és més elevat que si ens referim al Parlament o al Consell.

Així doncs, si en fixem en aquests decidits, podem veure com el **PP** s'assegura un 37-38% dels vots, mentre que el **PSOE** es mou entre el 26 i el 27%. Per part seva, la desfeta del **BLOC** provoca la divisió del vot d'esquerra entre els seus antics integrants, especialment el **PSM-IV-Entesa**. **CxI** es queda enfora de recuperar tots els antics votants d'**UM**, que en part es decanten per la **Lliga** i en part estan indecisos. Val a dir que si només fos a votar aquest 50,6% de decidits, el **PP** obtindria 16 regidors.



## ANÀLISI DEL VOT DECIDIT

TAULA Nº2

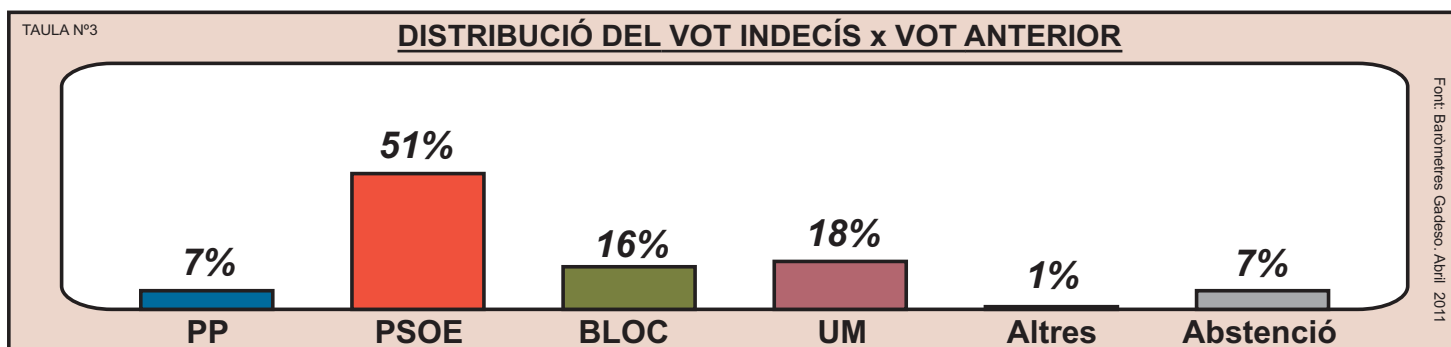
	Fidelitat de vot	Transferències d'altres partits	Transferències a altres partits	TOTAL VOT DECIDIT	REGIDORS
	36-37%	1,5% (UM)	0,5% (UPyD)	37-38%	16
	26-27%	-	0,5% (UPyD)	26-27%	11
	-	5-6% (BLOC)	-	5-6%	2
	-	2-3% (BLOC)	-	2-3%	0
	-	0-1% (BLOC)	-	0-1%	0
	-	2,5-3,5% (UM)	-	2,5-3,5%	0
	-	2-3% (UM)	-	2-3%	0
	-	0,5% (PSOE) 0,5% (PP)	-	1-2%	0

Font: Baròmetres Gadeso. Abril 2011

## ANÀLISI DEL VOT INDECÍS

Com ja hem comentat, consideram de gran importància l'**anàlisi del vot indecís**, doncs una major o menor recuperació dels votants anteriors (en altres paraules, una major o menor participació) afecta de manera directa als resultats electorals. A més, els partits de centre-esquerra,

especialment el **PSOE**, han de centrar els seus esforços en aquesta tasca de reactivació si volen obtenir uns bons resultats a les eleccions. En qualsevol cas, aquest vot socialista indecís és més baix que en el Parlament Balear i en els Consells.



# POSSIBLES ESCENARIS ELECTORALS

Les distintes hipòtesis de recuperació de vot indecís per part dels partits polítics permet l'elaboració de diversos escenaris electorals. Nosaltres hem volgut establir dos extrems: un cas on l'abstenció augmenti un 5% respecte l'any 2007 i un altre on disminueixi en el mateix percentatge. Això vol dir que en l'escenari A la participació seria del 58% del cens, mentre que en l'escenari B acudirien a votar més de dos terços dels electors. L'aplicació de la Llei d'Hondt ens indica els regidors que s'obtindrien a Cort en ambdós casos.

## ESCENARI A: augmenta l'abstenció un 5%

TAULA N°4

Vot 2007		Vot dedicat		Recuperació vot indecís	=	TOTAL VOTS	REGIDORS
46%		37-38%	+	5-6%	=	43-44%	15
35%		26-27%	+	9%	=	35-36%	12
8%		5-6%	+	1%	=	6-7%	2
		2-3%	+	1%	=	3-4%	0
		0-1%	+	0,5%	=	0,5-1,5%	0
7%*		2,5-3,5%	+	0-1%	=	3,5-4,5%	0
-		2-3%	+	0-1%	=	3-4%	0
-		1-2%	+	-	=	1-2%	0

\* Antiga UM

Font: Baròmetres Gadeso. Abril 2011

A la pàgina anterior es mostrava el nombre de regidors que s'obtindrien si només acudissin a les urnes els votants actualment decidits.

No obstant, i com sempre hem fet, volem destacar la importància d'analitzar el vot indecís i d'elaborar diverses hipòtesis en funció de la **participació** i de la possible **recuperació** d'aquest vot. Com es pot veure a les taules 4 i 5, el PP pareix tenir assegurada la majoria a l'Ajuntament

de Palma, doncs assoleix 15 regidors en ambdós escenaris.

Això vol dir que fins i tot en el cas en què el **PP** perd 3 punts de percentatge de vot respecte 2007 i els socialistes en guanyen 2, la situació continua igual. Les causes cal cercar-les en la **desfeta d'Unió Mallorquina**, l'**atomització del vot d'esquerra** ocasionada per l'escisió del Bloc i els **votants** que, ara per ara, estan **indecisos** i que pertanyen als partits d'esquerres i, sobretot, al PSOE.

TAULA N°5

## ESCENARI B: disminueix l'abstenció un 5%









Vot 2007		Vot dedicat		Recuperació vot indecís	=	TOTAL VOTS	REGIDORS
46%		37-38%	+	4-5%	=	42-43%	15
35%		26-27%	+	10%	=	36-37%	12
8%		5-6%	+	2%	=	7-8%	2
		2-3%	+	1%	=	3-4%	0
		0-1%	+	0,5%	=	0,5-1,5%	0
7%*		2,5-3,5%	+	0-1%	=	3,5-4,5%	0
-		2-3%	+	0-1%	=	3-4%	0
-		1-2%	+	-	=	1-2%	0

\* Antiga UM

Font: Baròmetres Gadeso. Abril 2011

# AINA CALVO O MATEU ISERN?

Sense negar la necessitat d'analitzar la intenció de vot, el vot decidit, els indecisos, la participació i el possible repartiment de regidors, sempre resulta interessant avaluar les percepcions ciutadanes envers els distints candidats. En aquesta pàgina hi trobareu el nivell de coneixement i el grau de satisfacció que tenen els ciutadans i ciutadanes de Palma dels candidats dels dos principals partits, l'actual batlessa, Aina Calvo, i el candidat popular, Mateu Isern.

Aina Calvo			Mateu Isern		
CONEXEMENT	VALORACIÓ	VOTANTS	CONEXEMENT	VALORACIÓ	
82%	3,0		63%	9,0	
97%	8,5		26%	2,1	
92%	6,5		24%	2,0	
79%	5,5		22%	2,0	
73%	4,6		21%	1,7	
76%	4,0		26%	5,0	
72%	4,0		27%	4,2	
70%	3,8		23%	5,3	
69%	5,0	Vot indecís	25%	3,5	
60%	4,1	Abstenció	24%	4,1	

TAULA Nº6

Font: Baròmetres Gadeso. Abril 2011

A la taula número 6 es mostra el **nivell de coneixement** que tenen els ciutadans i ciutadanes d'*Aina Calvo* i de *Mateu Isern*.

Com es pot comprovar, l'actual batlessa és prou coneguda per una gran part de la ciutadania, sobretot pels votants del **PSOE** i del **PSM-IV-Entesa**.

En canvi, el candidat del **Partit Popular** presenta un nivell de coneixement significativament baixos, si exceptuam el 63% de votants del PP que afirma conèixer-lo.

Tot i això, entre els propis votants està millor valorat Isern que Calvo: un 9 enfront d'un 8,5. Aquest és un símptoma clar de l'elevada fidelitat del votant del PP ja comentada.









Si parlem de la resta de partits, i com és lògic, la batlessa rep valoracions més altes per part dels votants d'esquerra i centre-esquerra, mentre que el cap de llista dels populars supera a la socialista entre els simpatitzants de Convergència, la Lliga i UPyD.

Els votants que actualment es declaren indecisos o directament abstencionistes també coneixen més a Aina Calvo que a Mateu Isern, i les valoracions de la batlessa entre aquests electors són millors que les del cap de llista del PP.

Per últim, hem volgut esbrinar quina és l'opinió dels ciutadans i ciutadanes de Palma quan se'ls demana si Aina Calvo repetirà com a batlessa de Palma o, en canvi, Mateu Isern serà el primer regidor durant els propers quatre anys.

Com es pot veure a la taula inferior, una majoria aclaparadora de votants del PP creu que Isern serà el proper batle.

També és molt significativa una certa desmobilització de votants actius del PSOE (únicament un 71% afirma que Calvo tornarà a ser batlessa). Aquesta situació també es dona entre els partits d'esquerra (observeu l'elevat grau de "no ho sé"). Per part seva, els votants de la Convergència, la Lliga y UPyD creuen de manera majoritària que el candidat popular assolirà la majoria en el consistori.

QUI CREIEU QUE SERÀ EL PROPER BATLE/BATLESSA DE PALMA?										TAULA Nº7
									Vot indecís	Abstenció
Mateu Isern	93%	10%	15%	16%	31%	65%	63%	68%	30%	44%
Aina Calvo	3%	71%	60%	58%	52%	20%	21%	10%	22%	19%
No ho sé	4%	19%	25%	26%	17%	15%	16%	22%	48%	35%

Font: Baròmetres Gadeso. Abril 2011

