

POSICIONAMENT CIUTADA (XXXI)

ELECCIONS 2011: CONSELL DE MALLORCA EL PP ES PERFILA COM A GUANYADOR

Amb aquest Quaderns Gadeso dedicat al Consell de Mallorca acabam la sèrie dedicada a l'anàlisi dels possibles resultats de les eleccions autonòmiques i municipals del 22 de maig. Segons el nostre estatut, els Consells Insulars són institucions autonòmiques que exerceixen el govern, l'administració i la representació de cada una de les illes. A Menorca, Eivissa i Formentera són la institució de referència, però a Mallorca, donada la coincidència territorial amb el Govern, aquesta percepció no és tan clara. A més, els ciutadans tenen dificultats per diferenciar les àrees i competències de cada institució, en part produït per un procés inconclús de traspàs de competències.

Tot això ha generat un debat sobre quin sentit tenen els Consells Insulars i si s'han de reforçar o, com propugna algun partit, d'eliminar. A les pàgines següents, a més d'analitzar la intenció de vot dels ciutadans, el vot indecís o les valoracions de les dues principals candidates, oferim tres possibles escenaris electorals, amb el corresponent repartiment de consellers entre les distintes candidatures.

Donades les dificultats de percepció del lloc que ocupen el **Govern** i el **Consell de Mallorca**, una part rellevant del vot de la institució insular es veu influenciat pel vot municipal, especialment a la part forana, on el Consell té més visibilitat.

Així doncs, a la taula número 1 oferim, a tall de síntesi, la possible distribució de consellers després de les eleccions de dia 22 de maig. Com es pot veure, el **Partit Popular** assolirà en principi la majoria absoluta, movent-se en una forquilla d'entre 17 i 19 consellers (aquesta darrera xifra es dona, com es comprovarà a la pàgina 3, si arrabassa un conseller al PSM-IV-ExM).

Per part seva, el **PSOE** aconsegueix un conseller més que els que obtinguè les passades eleccions i en cap escenari es mou d'aquesta xifra.





La coalició formada pel **PSM, Iniciativaverds i Entesa per Mallorca** aspira a recuperar els tres consellers del BLOC, encara que en pot perdre un en favor del PP si es dona una situació d'elevada abstenció.

Per últim, **Convergència** pot obtenir representació parlamentària en un improbable escenari d'alta participació i de recuperació del denominat "vot ocult".

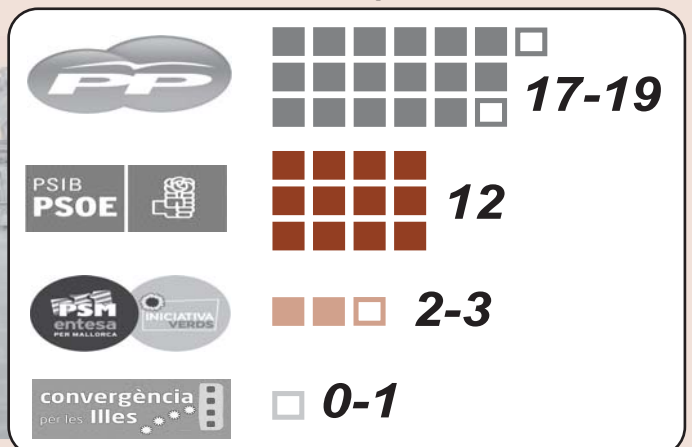
TAULA N°1

COMPOSICIÓ DEL CONSELL DE MALLORCA

Consellers 2007

	16
	11
	3
	3

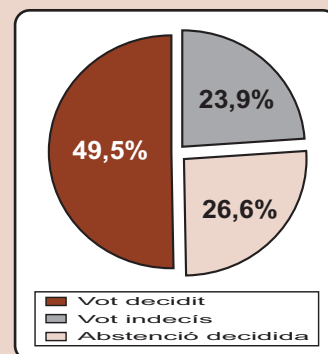
Consellers enquesta Gadeso



PP: FIDELITAT; CENTRE-ESQUERRA: INDECISIÓ

Quasi la meitat de la població de Mallorca assegura tenir el seu *vot decidit*, mentre que la resta es divideix entre els que optaran per l'*abstenció* i els que es troben instal·lats en la *indecisió*. Val a dir que el percentatge de decidits és una mica més elevat que si ens referim al Parlament (veure QG 186-187).

Així doncs, si en fixem només en aquests decidits, podem veure com el **PP** s'assegura un 39-40% dels vots, mentre que el **PSOE** es mou entre el 25 i el 26%. Per part seva, la desfeta del **BLOC** provoca la divisió del vot d'esquerra entre els seus antics integrants, (que recupera en gran part el **PSM-IV-ExM**). **CxI** no recupera tots els antics votants d'**UM**, que en part es decanten per la **Lliga** i en part estan indecisos. Val a dir que si només fos a votar aquest 49,5% de decidits, el **PP** obtindria 19 consellers i, per tant, una àmplia majoria absoluta.



ANÀLISI DEL VOT DECIDIT

TAULA N.º2

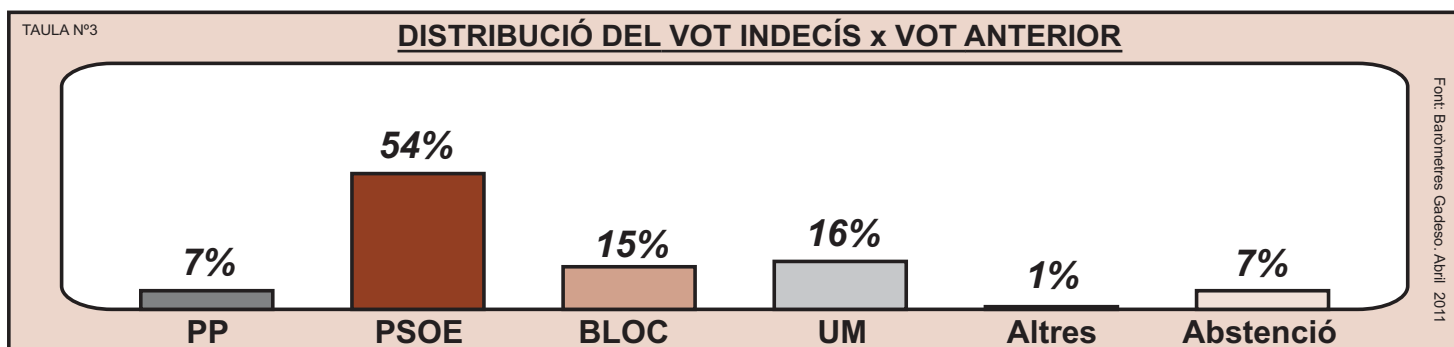
	Fidelitat de vot	Transferències d'altres partits	Transferències a altres partits	TOTAL VOT DECIDIT	CONSELLERS
	39-40%	1,5% (UM)	0,5% (UPyD)	39-40%	19
	25-26%	-	0,5% (UPyD)	25-26%	12
	-	5,5-6,5% (BLOC)	-	5,5-6,5%	2
	-	2-3% (BLOC)	-	2-3%	0
	-	0,5-1,5% (BLOC)	-	0,5-1,5%	0
	-	3-4% (UM)	-	3-4%	0
	-	2,5-3,5% (UM)	-	2,5-3,5%	0
	-	0,5% (PSOE) 0,5% (PP)	-	1-2%	0

Font: Baròmetres Gadeso. Abril 2011

ANÀLISI DEL VOT INDECÍS

Com ja hem comentat en anteriors Quaderns, consideram de gran importància l'**anàlisi del vot indecís**, doncs una major o menor recuperació dels votants anteriors (en altres paraules, una major o menor participació) afecta de manera directa als resultats electorals. A més, els partits de centre-

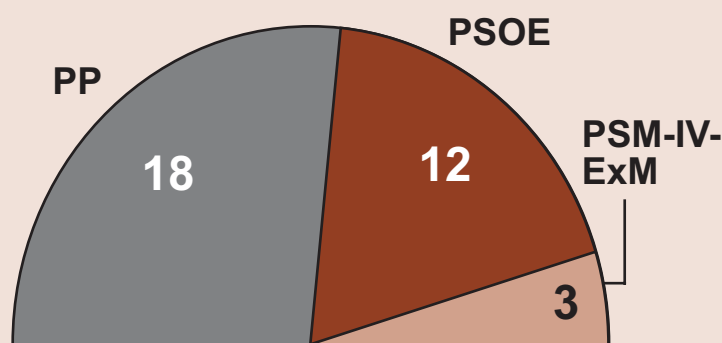
esquerra, especialment el **PSOE**, han de centrar els seus esforços en aquesta tasca de reactivació si volen obtenir uns bons resultats a les eleccions. En qualsevol cas, aquest vot socialista indecís és més baix que en el Parlament Balear, però més alt que a Palma.



POSSIBLES ESCENARIS ELECTORALS

Les distintes hipòtesis de recuperació de vot indecís per part dels partits polítics permeten l'elaboració de diversos escenaris electorals. A diferència del Parlament (QG 186-187) i de l'Ajuntament de Palma (QG 188), pel Consell de Mallorca hem volgut establir tres hipòtesis. Un primer escenari, que nosaltres considerem el més probable, on la participació no patirà grans variacions respecte el 2007; un escenari número 2, on l'abstenció seria 5 punts superior; i una darrera hipòtesi, de difícil realització, on es combina un rellevant augment del nombre de votants i l'existència d'un "vot ocult" provinent de l'extinta Unió Mallorquina en favor de **Convergència per les Illes**. En qualsevol cas, pareix que el **PP** té garantida la majoria absoluta.

ESCENARI 1



COMPOSICIÓ DEL CONSELL DE MALLORCA

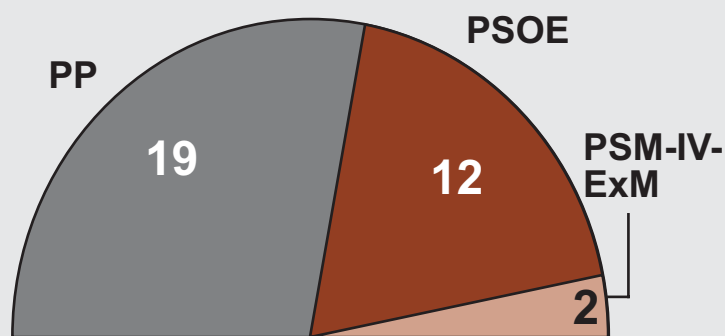
En aquest primer escenari, el més probable, i que suposa una participació similar a la que es donà l'any 2007, els tres consellers que tenia **Unió Mallorquina** es reparteixen entre el **Partit Popular**, que n'obté dos més, i el **Partit Socialista**, que en suma un als onze que ja tenia. La coalició **PSM-IV-ExM** manté els tres consellers del **BLOC**, mentre que els altres integrants (**EU, Esquerra**) no tendran representació al Consell. **Convergència per les Illes** i la **Lliga Regionalista** no assolixen el 5% necessari per entrar a la institució insular.

Font: Baròmetres Gadeso. Abril 2011

ESCENARI 2

En el cas que l'abstenció experimentàs un increment del 5% en relació a les anteriors eleccions, el **Partit Popular** obtindria tres consellers més dels que té actualment, en gran part per la desfeta d'**Unió Mallorquina**, però també per l'atomització del vot d'esquerra provocat per la dissolució del **BLOC**.

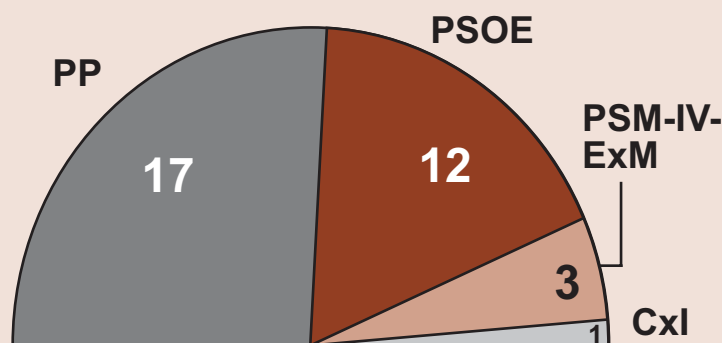
El **PSOE** consolida el dotzè conseller mentre que la coalició **PSM-IV-ExM** es queda amb dos consellers, un menys dels que tenia l'antic **BLOC**.



COMPOSICIÓ DEL CONSELL DE MALLORCA

Font: Baròmetres Gadeso. Abril 2011

ESCENARI 3



COMPOSICIÓ DEL CONSELL DE MALLORCA

Finalment, hem volgut contemplar la possibilitat de que **Convergència per les Illes** assolixi el 5% exigint per obtenir representació al Consell de Mallorca, en base a una elevada participació (cinc punts més que l'any 2007) i a l'existència d'un suposat "vot ocult" (antics votants d'**Unió Mallorquina** que no expressen la seva intenció de votar a CxI però que tenen decidit fer-ho). En aquest darrer escenari, més improbable que els altres, el **PP** també assolix la majoria absoluta, amb 17 consellers, mentre el **PSOE** es queda amb 12 i el **PSM-IV-ExM** amb 3.

Font: Baròmetres Gadeso. Abril 2011

FRANCINA ARMENGOL O MARIA SALOM?

Sense negar la necessitat d'analitzar la intenció de vot, el vot decidit, els indecisos, la participació i el possible repartiment de regidors, sempre resulta interessant avaluar les percepcions ciutadanes envers els distints candidats. En aquesta pàgina hi trobareu el nivell de coneixement i el grau de satisfacció que tenen els ciutadans i ciutadanes de Mallorca de les candidates dels dos principals partits, l'actual presidenta, Francina Armengol, i la candidata popular, Maria Salom.



Francina Armengol

Maria Salom

CONÈXEMENT	VALORACIÓ	VOTANTS	CONÈXEMENT	VALORACIÓ
83%	2,3		94%	9,5
92%	9,0		85%	2,1
90%	7,0		87%	4,3
76%	6,5		73%	2,0
79%	4,8		77%	4,8
84%	6,8		86%	6,0
86%	5,6		90%	7,1
83%	4,0		83%	4,1
84%	6,5	Vot indecís	79%	4,8
60%	4,2	Abstenció	59%	4,2

TAULA Nº6

Font: Baròmetres Gadeso. Abril 2011

A la taula número 6 es mostra el nivell de coneixement que tenen els ciutadans i ciutadanes de *Francina Armengol* i de *Maria Salom*, dues polítiques amb perfils molt distints.

Com es pot comprovar, l'actual presidenta és prou coneguda per una gran part de la ciutadania, sobretot pels votants del **PSOE** i del **PSM-IV-Entesa**, encara que un percentatge molt rellevant dels votants de la resta de partits també afirma conèixer-la.

Per part seva, la candidata del **Partit Popular** també presenta un nivell de coneixement molt rellevant, especialment i com és lògic, entre els seus propis votants, que la valoren amb un 9,5 sobre 10 (síntoma clar de l'elevada fidelitat del votant del PP ja comentada). A Francina Armengol els seus votants la puntuen amb un 9 sobre 10.

Si parlem de la resta de partits, i com és lògic, l'actual presidenta rep valoracions més altes per part dels votants d'esquerra i centre-esquerra, i també del vot indecís (recordem l'alt percentatge de socialistes indecisos). Maria Salom, cap de llista dels populars, supera a Armengol entre els simpatitzants la Lliga.

Els votants que actualment declaren que s'abstindran valoren de manera igualment negativa a Francina Armengol i a Maria Salom (4,2).

Per últim, hem volgut esbrinar quina és l'opinió dels ciutadans i ciutadanes de Mallorca quan se'ls demana si **Francina Armengol** repetirà en el càrrec o, en canvi, **Maria Salom** serà presidenta del Consell de Mallorca durant els propers quatre anys.

Com es pot veure a la taula inferior, una majoria aclaparadora de votants del PP creu que Salom serà la propera

presidenta. També és molt significativa una certa desmobilització de votants actius del PSOE (únicament un 75% afirma que Armengol tornarà a presidir el Consell). Aquesta situació també es dona entre els partits d'esquerra (observeu l'elevat grau de "no ho sé"). Per part seva, els votants de la Convergència, la Lliga y UPyD creuen de manera majoritària que la candidata popular assolirà la majoria en la institució insular.

QUI CREIEU QUE SERÀ LA PROPERA PRESIDENTA DEL CONSELL?										TAULA Nº7
									Vot indecís	Abstenció
Maria Salom	98%	5%	18%	26%	24%	45%	57%	40%	25%	20%
Francina Armengol	1%	75%	43%	41%	38%	35%	28%	15%	25%	20%
No ho sé	1%	20%	39%	33%	38%	20%	15%	45%	50%	60%

Font: Baròmetres Gadeso. Abril 2011

