

EXPECTATIVES

Les eleccions municipals i autonòmiques del 22 de maig han configurat un mapa polític completament distint al que hi havia fins llavors, amb el Partit Popular com a principal beneficiari. De fet, serà el responsable de governar les principals institucions de les Illes Balears: Govern Balear, Consells Insulars (excepte Formentera) i la majoria d'Ajuntaments, entre els que hi ha Palma, Maó o Vila. Com és sabut, en aquests dies s'estan configurant els equips de govern per als propers quatre anys, per després concretar els programes i mesures que s'aplicaran.

Precisament arran d'aquest panorama, des de la Fundació Gadeso hem volgut pulsar l'opinió dels ciutadans i ciutadanes de Balears envers la nova situació. En concret, s'analitzen les percepcions que tenen de la situació de l'economia i la política en els darrers moments del govern de Francesc Antich i les perspectives que tenen de l'administració presidida per José Ramón Bauzá, tant a curt com a mig termini.

A més, i directament relacionat amb els comicis de maig, dedicam un espai a estudiar les causes que, segons la ciutadania, ocasionaren els darrers resultats electorals.

Com és habitual, i degut a la idiosincràsia pròpia de cada territori, tots els resultats s'ofereixen desglossats per illes. Per últim, a l'hora d'interpretar els resultats cal tenir en compte el moment actual (inici d'una temporada turística amb bones perspectives d'ocupació).

Mostra: 900 entrevistes
Error màxim: +-3,3%.
Nivell de confiança: 95,5%
Treball de camp: Maig-Juny 2011

PREOCUPACIONS CIUTADANES (XXXIV)

MILLOREN LES EXPECTATIVES DELS CIUTADANS DE BALEARS

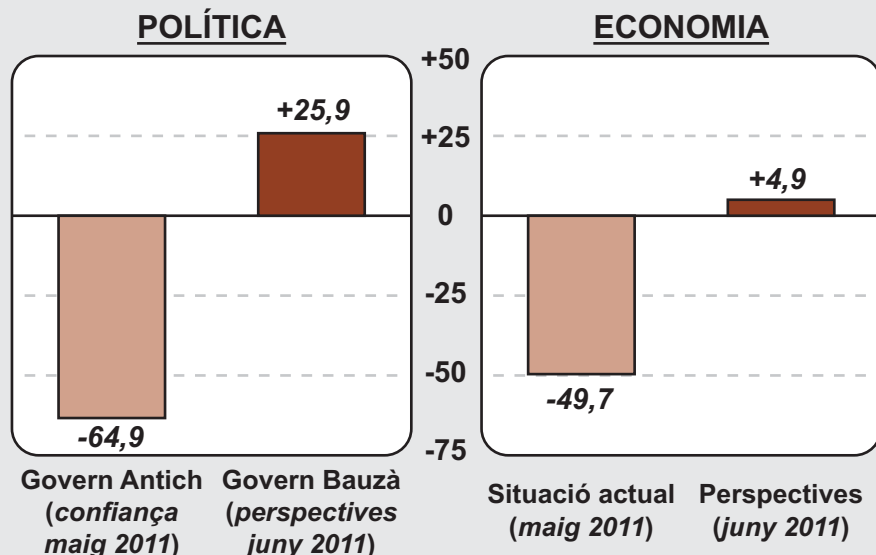
La primera mirada global sobre la situació política i econòmica a la nostra comunitat apunta a una millora de les expectatives, que es reflecteix en un augment de la confiança de la ciutadania en el proper govern popular.

Així doncs, com es pot comprovar a la taula número 1, les percepcions sobre la situació política actual es manté en nivells molt negatius. No obstant es percep una significativa millora de les perspectives (a curt i a mig termini, com veurem a les pàgines següents). Queda palès que la ciutadania té dipositades expectatives en que el govern del PP a les principals institucions de les Illes sigui més compacte, sense problemes interns i

capaç de millorar la gestió de l'actual govern de coalició presidit per Antich. Naturalment, haurem d'esperar els propers esdeveniments i els programes i mesures que adopten els nous responsables.

Com és ben sabut, aquest inici de legislatura tindrà com a teló de fons la crisi econòmica, amb totes les dificultats que s'hi deriven. La taula inferior mostra com l'actual situació econòmica es vista per la ciutadania amb una elevada negativitat, però, si ens referim a les expectatives, s'hi observa una tendència positiva. En qualsevol cas, aquesta millora és molt menys intensa que l'enregistrada a la vessant política.

PERCEPCIONS DELS CIUTADANS DE LES ILLES BALEARS



TAULA Nº1 Font: Baròmetres Gadeso. Maig-Juny 2011

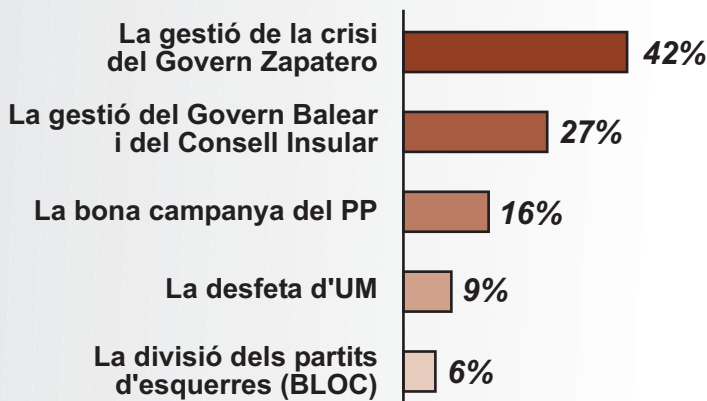
RESULTATS ELECTORALS: PRINCIPALS CAUSES

Com hem dit abans, consideram d'interès conèixer on és l'origen dels darrers resultats electorals. Així doncs, hem demanat a la ciutadania que assenyali quina és, segons la seva opinió, la principal causa de la victòria del Partit Popular i la significativa derrota dels socialistes. Som conscients que no es pot atribuir tot a un sol factor, però resulta d'interès la prioritització dels diversos ítems, segons la qual aquestes eleccions han estat fortament marcades per la gestió de la crisi del govern Zapatero, però també per causes endògenes i algunes diferencials a cada una de les illes.

TAULA Nº2

MALLORCA: LA DESFETA D'UNIÓ MALLORQUINA

Font: Baròmetres Gadeso. Maig-Juny 2011



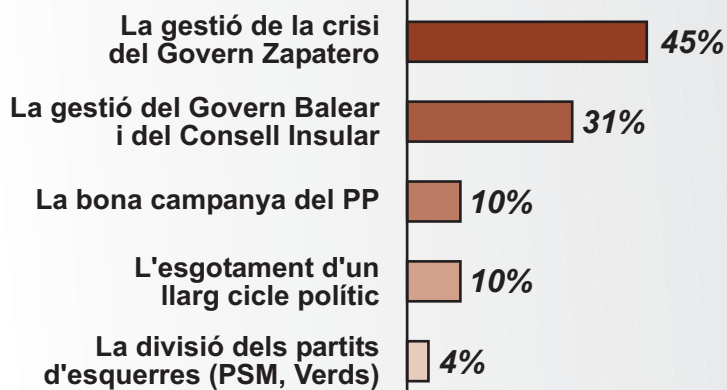
Encara que les mesures anticrisi del president Zapatero es situin en primer lloc, la mala gestió del Govern Balear i del Consell de Mallorca ha estat determinant en la derrota del PSOE per un 27% dels mallorquins, mentre que un 16% es decanta per la bona campanya duta a terme pel PP.

Per altra banda, i malgrat siguin numèricament poc rellevants, cal destacar la desfeta d'Unió Mallorca i la divisió del Bloc com a factors que han influït en els resultats.

TAULA Nº3

MENORCA: L'ESGOTAMENT D'UN CICLE

Com a la resta de les illes, la gestió de la crisi econòmica del Govern Central ha estat determinant en els resultats de les eleccions passades. No obstant, un 31% dels menorquins creu que tant el Govern Balear com el Consell Insular de Menorca tenen una quota cabdal de responsabilitat en la derrota del pacte d'esquerrers. Com a fet diferencial, a Menorca es destaca l'esgotament d'un llarg cicle polític i, en menor mesura, la no reedició del pacte entre el PSM i els Verds per concórrer a les eleccions.

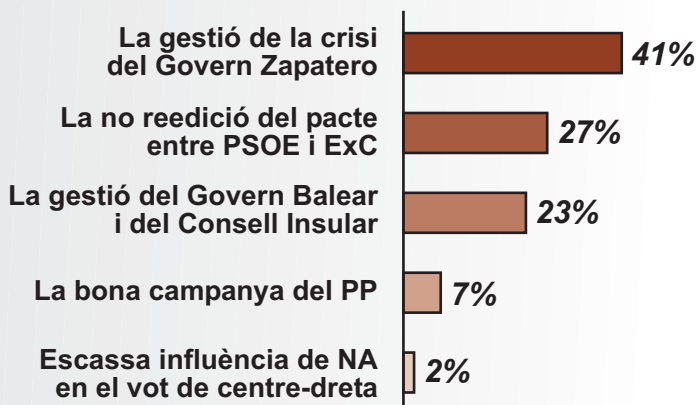


Font: Baròmetres Gadeso. Maig-Juny 2011

TAULA Nº4

EIVISSA: L'EFECTE DE LA DIVISIÓ DE LES ESQUERRES

Font: Baròmetres Gadeso. Maig-Juny 2011



La principal causa per una majoria d'eivissencs és la política nacional, emmarcada dins un context de crisi econòmica. No obstant, cal destacar que un 27% de la població veu en la no reedició del pacte entre el PSOE i Eivissa pel Canvi el primer motiu de la derrota de Xico Tarrés al Consell Insular, seguit per la seva gestió i la de Francesc Antich. La bona campanya desenvolupada pel PP i l'escassa influència de la coalició Nova Alternativa són vistes com a causes minoritàries.

SITUACIÓ POLÍTICA: MILLOREN LES EXPECTATIVES

Com hem vist a la primera pàgina, una majoria de la població considera que la situació política en els darrers temps del Govern Antich era dolenta, especialment a Menorca i a Eivissa (com sempre hem dit, cal tenir en compte la influència de la gestió dels Consells Insulars a l'hora d'avaluar la situació política).

Si parlem d'expectatives, a les taules següents podem observar una significativa millora de les percepcions a curt i a mig termini, si bé la majoria no preveu canvis significatius en la política balear. Ara resta veure com responen els nous responsables polítics (la majoria del Partit Popular) a aquestes expectatives i en un marc de crisi de final incert.

NIVELL DE CONFIANÇA MALLORCA

GOVERN ANTICH (maig 2011)			GOVERN BAUZÀ							
			A curt termini				A mig termini			
Bona	Regular	Dolenta	Millor	Igual	Pitjor	NS	Millor	Igual	Pitjor	NS
3,0%	29,2%	67,8%	31,7%	45,4%	13,2%	9,7%	37,1%	44,3%	10,8%	7,8%

Font: Baròmetres Gadeso. Maig-Juny 2011

NIVELL DE CONFIANÇA MENORCA

GOVERN ANTICH (maig 2011)			GOVERN BAUZÀ							
			A curt termini				A mig termini			
Bona	Regular	Dolenta	Millor	Igual	Pitjor	NS	Millor	Igual	Pitjor	NS
3,1%	26,9%	70,0%	33,1%	43,6%	10,9%	12,4%	38,0%	43,6%	8,9%	9,5%

Font: Baròmetres Gadeso. Maig-Juny 2011

NIVELL DE CONFIANÇA EIVISSA

GOVERN ANTICH (maig 2011)			GOVERN BAUZÀ							
			A curt termini				A mig termini			
Bona	Regular	Dolenta	Millor	Igual	Pitjor	NS	Millor	Igual	Pitjor	NS
3,0%	26,8%	70,2%	34,3%	41,6%	12,4%	11,7%	39,1%	41,5%	10,7%	8,7%

Font: Baròmetres Gadeso. Maig-Juny 2011

NIVELL DE CONFIANÇA FORMENTERA

GOVERN ANTICH (maig 2011)			GOVERN BAUZÀ							
			A curt termini				A mig termini			
Bona	Regular	Dolenta	Millor	Igual	Pitjor	NS	Millor	Igual	Pitjor	NS
3,9%	31,4%	64,7%	37,7%	44,3%	9,1%	8,9%	40,1%	42,5%	8,6%	8,8%

Font: Baròmetres Gadeso. Maig-Juny 2011

SITUACIÓ SOCIOECONÒMICA: CERTA RECUPERACIÓ

A l'hora d'interpretar els següents resultats, cal tenir en compte diversos factors: un, la complexitat de la nostra economia, malgrat es fonamenti en el turisme i en la construcció; dos, que el sector turístic no es redueix al sector hoteler; i tres, les bones expectatives d'ocupació d'aquesta temporada turística, amb la incertesa de si es traslladaran a l'oferta complementària i de si crearà contractació estable i un augment del consum intern.

A les taules següents s'hi observa una lleugera millora de les expectatives a curt i a mig termini, especialment a Eivissa i a Formentera. Val a dir que una majoria creu que la situació econòmica seguirà igual que ara, però no podem desviar l'atenció d'aquest augment de les opinions positives.

NIVELL DE CONFIANÇA MALLORCA

ACTUAL (maig 2011)			A CURT TERMINI				A MIG TERMINI			
Bona	Regular	Dolenta	Millor	Igual	Pitjor	NS	Millor	Igual	Pitjor	NS
10,0%	29,3%	60,7%	18,2%	52,9%	15,3%	13,6%	19,3%	50,7%	13,8%	16,2%

Font: Baròmetres Gadeso. Maig-Juny 2011

NIVELL DE CONFIANÇA MENORCA

ACTUAL (maig 2011)			A CURT TERMINI				A MIG TERMINI			
Bona	Regular	Dolenta	Millor	Igual	Pitjor	NS	Millor	Igual	Pitjor	NS
8,2%	28,7%	63,1%	16,1%	47,7%	20,7%	15,5%	17,9%	51,3%	18,5%	12,3%

Font: Baròmetres Gadeso. Maig-Juny 2011

NIVELL DE CONFIANÇA EIVISSA

ACTUAL (maig 2011)			A CURT TERMINI				A MIG TERMINI			
Bona	Regular	Dolenta	Millor	Igual	Pitjor	NS	Millor	Igual	Pitjor	NS
11,1%	31,7%	57,2%	20,2%	57,0%	12,1%	10,7%	21,7%	56,2%	10,1%	12,0%

Font: Baròmetres Gadeso. Maig-Juny 2011

NIVELL DE CONFIANÇA FORMENTERA

ACTUAL (maig 2011)			A CURT TERMINI				A MIG TERMINI			
Bona	Regular	Dolenta	Millor	Igual	Pitjor	NS	Millor	Igual	Pitjor	NS
10,8%	31,2%	58,0%	19,7%	56,2%	12,9%	11,2%	20,6%	56,5%	10,9%	12,0%

Font: Baròmetres Gadeso. Maig-Juny 2011