

QUADERNS GADESO

ANÀLISI DE LA REALITAT SOCIOECONÒMICA DE LES ILLES BALEARS. N° 66. FEBRER 2006

POSICIONS

Qui més qui manco comença a realitzar sondeigs electorals, encara que falti un any i mig per les properes eleccions autonòmiques. Quaderns Gadeso, amb aquest número, no pretén fer cap sondeig electoral, sinó simplement estudiar els ciutadans de cada una de les illes davant diverses situacions que sens dubte, d'una manera o altre, poden condicionar el seu futur vot.

Queda clar que el centre sociològic segueix essent "l'obscur objecte de desig". En definitiva, és un vot relativament volàtil que depèn de la "fiabilitat" que li donen les distintes opcions polítiques.

El conjunt de ciutadans de les Balears, encara que amb matisos segons les illes, posen de manifest un nivell de desconfiança notable en referència a les perspectives econòmiques i polítiques a nivell mundial. Pot cridar l'atenció que, especialment des de la perspectiva econòmica, es considera la situació tant d'Espanya com de Balears millor que la del conjunt de la Unió Europea. L'opinió sobre l'estat de la política tant a les nostres illes com a nivell estatal, amb prou feines assolix un aprovat, nota lleugerament inferior que la obtinguda per la Unió Europea.

Resulta rellevant l'anàlisi de la pertinença identitària. Pot cridar l'atenció de manera especial la percepció de pertinença a cada una de les illes més que a les Balears en conjunt. En definitiva, l'insularisme té carta de ciutadania. Aquesta constatació, malgrat tot, s'ha de tractar amb prudència per evitar caure en localismes que no ens porten enlloc.

www.gadeso.org

POSICIONAMENT CIUTADÀ (IV)

CENTRISME SOCIOLÒGIC, INSULARISME

Als números 32 (febrer 2004), 48 (febrer 2005) i 51 (abril 2005), vàrem publicar els comportaments electorals autonòmics al conjunt de Balears, a Mallorca i a Menorca (queden pendents els de les Pitiüses). En aquests informes s'inclouia l'autoposicionament polític i ideològic dels ciutadans per cada una de les illes. Ara afegim la percepció de la realitat política i econòmica a nivell mundial, europeu, espanyol i autonòmic. Finalment, incloem la percepció identitària que tenen els ciutadans de cadascuna de les Illes Balears.

L'autoposicionament ciutadà i dels

votants es compara amb els seus referents a nivell espanyol. Com es pot comprovar a la taula adjunta, tant a nivell estatal com autonòmic, es percep un cert desplaçament cap al centre-esquerra i cap al centre-dreta, encara que la ubicació del denominat centre sociològic es manté com la més rellevant. En referència al posicionament dels votants dels distints partits, es percep un desplaçament del PSOE cap a postures de centre esquerra (per igual a Espanya i a Balears). En canvi, els votants del PP, manifesten un cert escorament cap a la dreta, igualment a nivell estatal i autonòmic.

		ESQUERRA	CENTRE-ESQUERRA	CENTRE	CENTRE-DRETA	DRETA
ESpanya	2005	6,5 %	27.1 %	29.5 %	9.0 %	1.8%
	2004	6,3 %	26,0 %	33.0 %	8.6 %	1.5 %
BALEARS	2005	3,6 %	23,7 %	39.2%	20.7 %	3.2%
	2004	3,8 %	23,2 %	38,5%	19,6 %	2,7%

Font: Baròmetres Gadeso. Gener-Febrer 2006

		10 - 9	8 - 7	6 - 5	4 - 3	2 - 1
		ESQUERRA	CENTRE-ESQUERRA	CENTRE	CENTRE-DRETA	DRETA
ESpanya	[● IU (7,9)	● PSOE (7,1)	● CIU (4,7)	● PP (3,1)
				● PNV (5,4)		
BALEARS	[● EU (7,7)	● PSOE (7,1)	● PSM (5,4)	● PP (2,7)
				● Els Verds (6,2)	● UM (4)	

Fonts: "Últimas tendencias electorales". J.F. Tezanos. Temas, diciembre 2005 / Baròmetres Gadeso Gener-febrer 2006.

CENTRISME SOCIOLÒGIC

L'autoposicionament dels ciutadans i el dels votants són similars a cada una de les illes, encara que hi hagi matissos diferencials rellevants. Respecte al conjunt d'Espanya el posicionament autodenominat d'esquerra és notablement inferior i, al contrari, el posicionament de centre dreta és superior. No obstant, és significatiu que l'autoposicionament ciutadà de centre-esquerra, encara que inferior al conjunt d'Espanya, és rellevant al conjunt de Balears. El més significatiu és la preminència del denominat centre sociològic, que a les nostres illes representa un 10% més que al conjunt de l'estat.

TAULA N° 3 AUTOPOSDICIONAMENT CIUTADÀ PER ILLES

	ESQUERRA	CENTRE-ESQUERRA	CENTRE	CENTRE-DRETA	DRETA
MALLORCA	3,7 %	24,5 %	39,0 %	20,0 %	3,3%
MENORCA	3,8 %	24,1 %	38,0 %	20,8 %	2,7 %
EIVISSA	3,4 %	23,0 %	37,8%	20,9 %	3,8%
FORMENTERA	3,5 %	23,2 %	42,0 %	21,1 %	3,0 %
BALEARS	3,6 %	23,7 %	39,2 %	20,7 %	3,2 %

Font: Baròmetres Gadeso. Gener-Febrer 2006

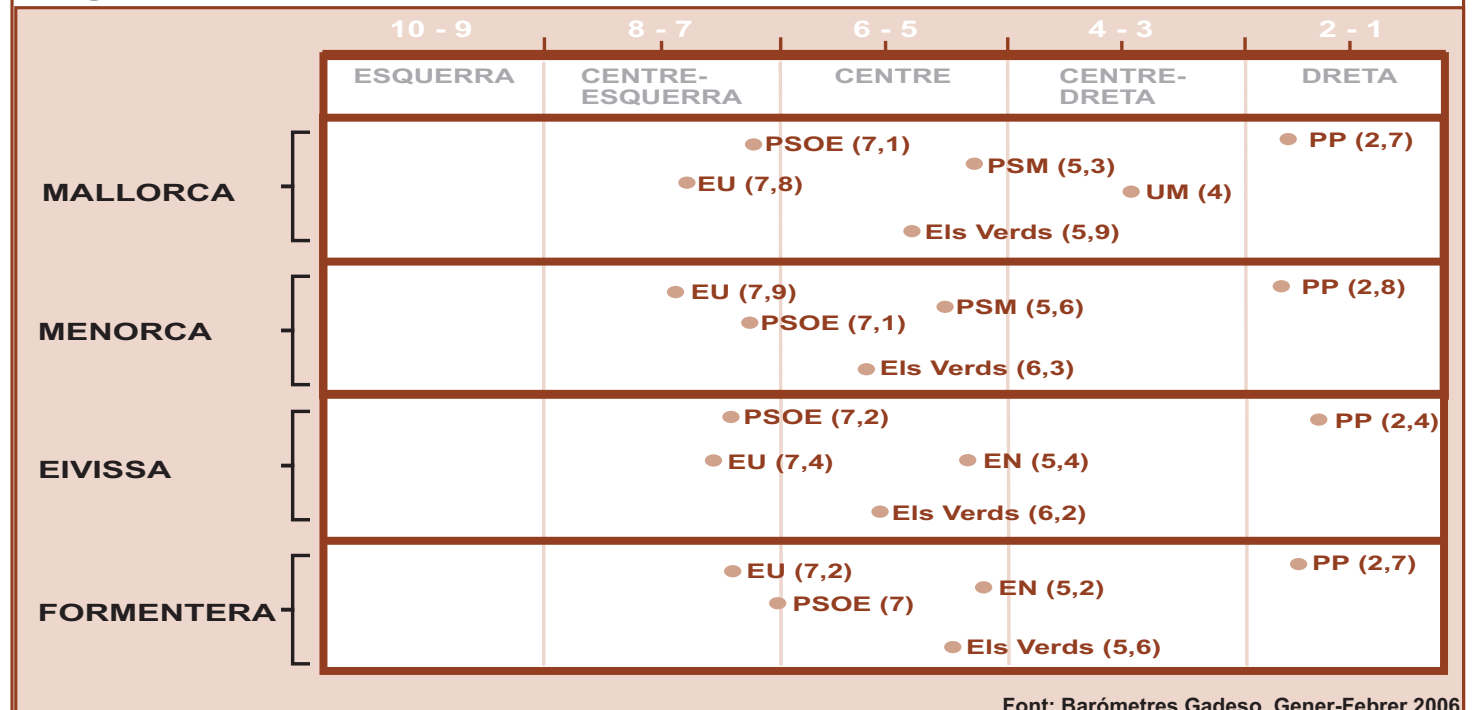
A Eivissa és on es manifesta un autoposicionament més rellevant de centre dreta i, especialment, de dreta i, al contrari, és on hi ha un posicionament menor d'esquerra i centre-esquerra. Per contrast, Menorca manifesta un posicionament menor de dreta i centre-dreta i major d'esquerra i centre-esquerra.

En referència a l'autoposicionament dels votants, a Eivissa és on els electors conservadors del **PP** posen de manifest una posició més dretana; i a Menorca és on el posicionament està més centrat.

Els votants del **PSOE** manifesten una ubicació molt similar a totes les illes, ubicats a totes elles al centre-esquerra. **EU** manifesta actituds més esquerranes a Mallorca i a Menorca i més centrades a Eivissa i Formentera. Els nacionalistes del **PSM** manifesten una ubicació més de centre a Menorca i manco a Mallorca. En similar ubicació es troben els electors d'**EN**, l'equivalent del PSM a Eivissa i Formentera.

Els Verds tenen ubicacions distintes segons l'illa: són més de centre amb tendència al centre-esquerra a Menorca i a Eivissa.

TAULA N° 4 AUTOPOSDICIONAMENT VOTANTS

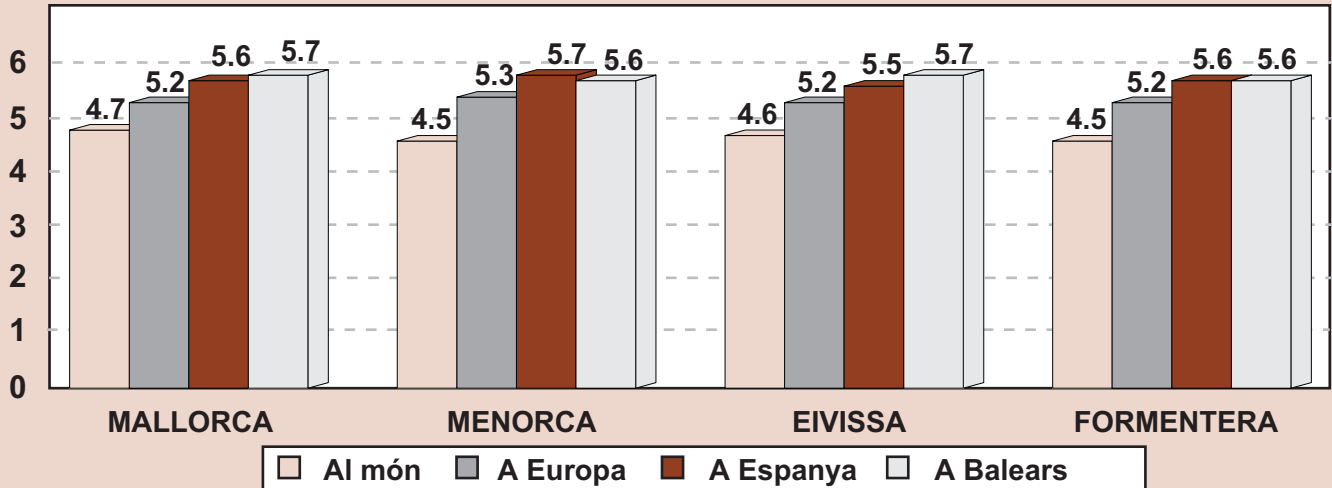


ESCASSA CONFIANÇA POLÍTICA

A totes les illes es posa de manifest una relativa confiança respecte a la situació econòmica d'Espanya i de la nostra comunitat. Possiblement, aquesta percepció té a veure amb una certa intuïció sense confirmar, de que la propera temporada turística pot ser bona. També és pràcticament homogènia la percepció d'una mala situació a nivell mundial. En el cas de la Unió Europea es percep una certa recuperació econòmica.

TAULA N° 5

SITUACIÓ ECONÒMICA



0-2: Molt dolenta; 3-4: Dolenta; 5-6: Regular; 7-8: Bona; 9-10: Molt bona.

Font: Baròmetres Gadeso. Gener-Febrer 2006

La percepció que es té sobre la situació política del món és molt negativa a totes les illes. Fins i tot és inferior a la valoració de la situació econòmica mundial.

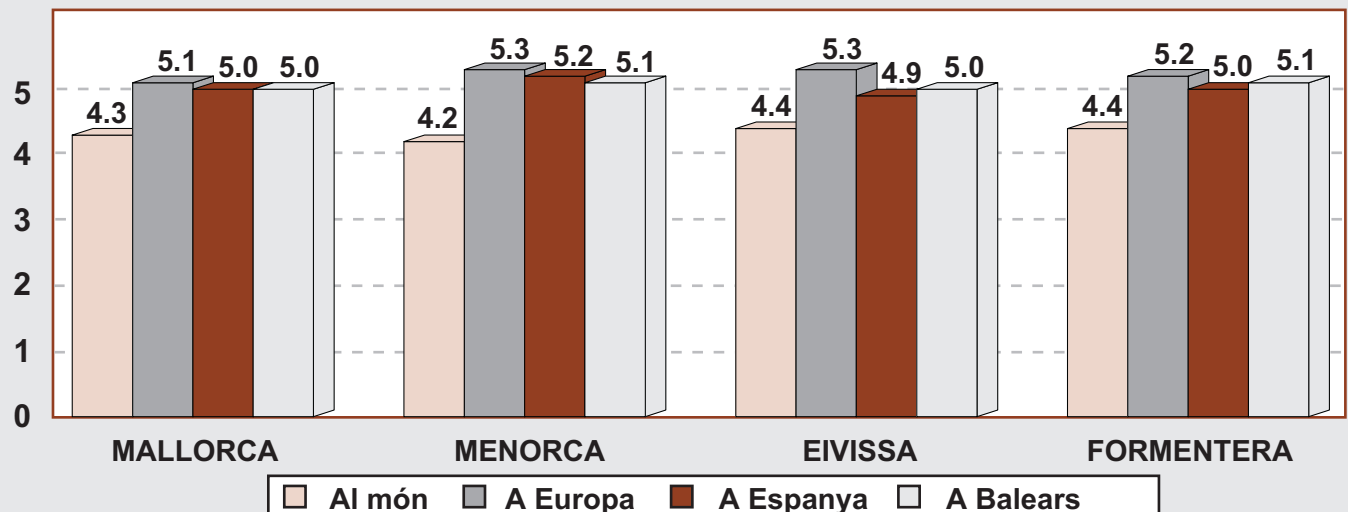
A totes les illes es percep que la situació política del conjunt de la Unió Europea sirà un poc millor que l'espanyola i la balear. En contrast, pot cridar l'atenció que existeixi una percepció pràcticament uniforme o amb diferències poc significatives entre les illes, d'una certa desconfiança respecte a la situació política, tant a nivell d'Espanya com de la nostra comunitat. En part es pot comprendre l'escassa valoració que es fa de la situació política espanyola donat el clima de crispació existent, però pot resultar significativa l'escassa confiança que els

ciutadans de totes les illes manifesten envers la situació política de les Illes Balears. Una anàlisi més acurada d'aquesta informació ens permet veure que, precisament, el denominat centre sociològic qualifica amb una valoració no excessivament bondadosa la situació política de la nostra comunitat. És important considerar que aquesta valoració no gaire positiva fa referència no només al Govern autonòmic sinó també als distints Consells Insulars, fins i tot a la labor de l'oposició.

Finalment, hem de destacar que, al seu conjunt, es considera menys satisfactòria la situació política que l'econòmica, tant a nivell europeu com a Espanya i a les Balears.

TAULA N° 6

SITUACIÓ POLÍTICA



0-2: Molt dolenta; 3-4: Dolenta; 5-6: Regular; 7-8: Bona; 9-10: Molt bona.

Font: Baròmetres Gadeso. Gener-Febrer 2006

IDENTITAT INSULAR

Entre les respostes positives, la majoria dels ciutadans de totes les illes es considera tan espanyol com balear. Al voltant d'un 19% de mitjana s'ubica més a la identitat espanyola (un 12% només espanyol i un 7% més espanyol que balear). A l'altra banda, pràcticament un 25% es manifesta més a favor de la identitat balear (un 16% es considera més balear que espanyol i un 9% només de les illes). Els ciutadans d'Eivissa són els que més s'identifiquen amb Espanya (23%), mentre que els menorquins ho fan més amb la nostra comunitat (30%).

Si aprofundim en la realitat de la identitat balear, es posen de manifest posicionaments molt significatius. A totes les illes, de manera majoritària, els ciutadans es senten més identificats amb la seva realitat illenca que amb "Balears". Aquest sentiment de pertinença és major a Menorca, molt significatiu a Eivissa i Formentera, i, encara que sigui majoritari, lleugerament menor a Mallorca.

