

Número 12

Conjuntura Agost 2011

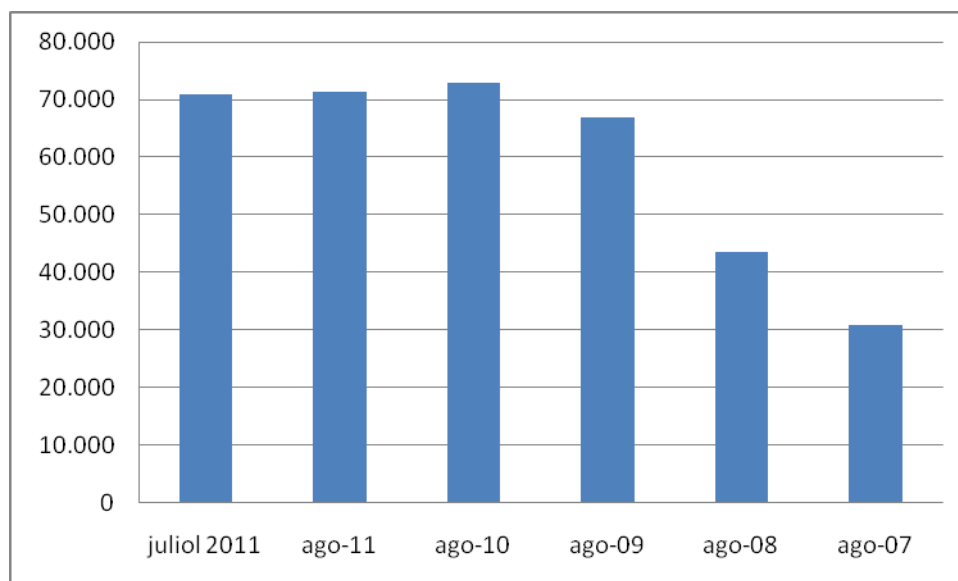
L'ATUR REGISTRAT TORNA A PUJAR

Amb 71.365 persones aturades en ple mes d'agost i una temporalitat laboral que supera el 90% no es pot parlar de millora del mercat laboral

I.- Balears i Canàries són les úniques Comunitats Autònomes amb baixada interanual d'atur registrat. La xifra total de persones registrades a Balears com a parades és de 71.365, el que representa un augment de 385 persones (0,54%) respecte el mes anterior i una variació interanual de -1.642 persones (-2,25%).

ATUR REGISTRAT A ILLES BALEARS

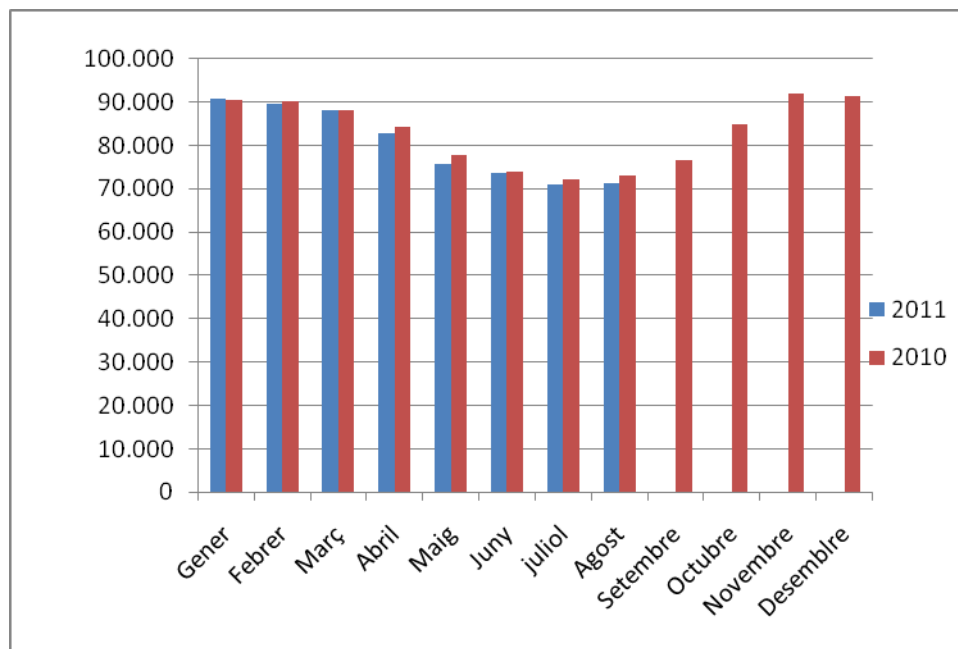
(Comparativa mes anterior i el mateix mes d'anys anteriors)



En el conjunt d'Espanya el total de persones aturades és de 4.130.927 amb un augment de 51.185 (1,25%) en relació al mes anterior, i amb un creixement interanual de 161.266 (4,06%).

La dada balear –tot i tenir un component estacional important- és positiva si la comparem amb la dada de variació interanual del conjunt d'Espanya o de la majoria de les CC.AA. No obstant **cal emfatitzar que en ple mes d'agost augmenta l'atur i seguim situats per damunt del setanta mil registres d'atur i, tal com en pot visualitzar a la gràfica següent, les variacions interanual són molt petites i segueixen la dinàmica estacional habitual.**

ATUR REGISTRAT A ILLES BALEARS 2010 - 2011



II.- La reducció interanual de l'atur registrat del mes d'agost és particularment important a les Pitiüses. A la taula següent s'aprecia un major descens directament relacionat al major grau d'especialització d'Eivissa i Formentera en el sector serveis.

Atur de juliol per Illes

	Mallorca	Menorca	Eivissa	Formentera
Atur agost	59.356	4.884	6.867	258
Variació mes	162 (0,27%)	144 (3,04%)	76 (1,12%)	3 (1,18%)
Variació anual	-824 (-1,37%)	-112 (-2,24%)	-675 (-8,95%)	-31 (-10,73%)

Insistim que, en la nostra opinió, és improbable que l'accentuació de la monodependència turística sigui suficient per absorbir, especialment a Mallorca, l'atur procedent dels ajusts de sectors com ara la construcció i de la indústria associada a ella.

III.- La composició sectorial de l'atur consolida un escenari d'atur estructural a la construcció i als serveis no turístics. En el cas de la variació mensual del sector de la construcció pot obehir a l'aturada d'activitats de construcció en els mesos d'estiu i a practica empresarial d'interrompre la relació laboral en el mes d'agost per donar vacances al personal (les conegudes "vacances pagades pel SEPE-INEM"). Segur que la variació interanual del -4,1% està associada a l'"efecte cansament" i de finalització de prestacions. Pel que fa al sector serveis, cal indicar que descomptant hostaleria i comerç l'atur registrat és de 26.190 persones. **A hostaleria hi ha 9.909 persones aturades i a comerç n'hi ha 9.138.**

Atur de juliol per sectors econòmics

	Agricultura	Indústria	Construcció	Serveis	SOA*
Atur agost	804	3.984	17.851	45.237	3.489
Variació mes	-37 (-4,4%)	85 (2,2%)	671 (3,95)	-197 (-0,4%)	-137 (-3,8%)
Variació anual	136 (20,4%)	-237 (-5,6%)	-770 (-4,1%)	-1.054 (-2,3%)	283 (8,8%)

*Sense ocupació anterior

IV. L'atur de llarga durada es consolida, mes rere mes, com el gran problema del mercat laboral balear. En el mes que comentem, 22.815 persones (32% del total) fa més de 12 mesos que estan ininterrompudament a les llistes de l'atur. Són 1.299 persones més que ara fa un any, és a dir, un increment del 6,0%.

V.- Sembla consolidar-se la baixada de l'atur registrat del col·lectiu menor de 25 anys. Tot i que representa el 10,6% del total (7.542 persones), té una variació mensual del -3,6,1%, i interanual del -14,2%. Insistim en la valoració feta en nº 9 de "Claus per entendre el mercat laboral"

VI.- El 57,67% de reducció interanual de l'atur del mes d'agost, correspon al col·lectiu d'estrangers que no pertanyen a països de la UE-27.

Atur de juliol per nacionalitat

	Espanyola	Estrangera UE-27	Estrangera NO UE-27
Atur agost	54.196	5.275	11.894
Variació mes	618 (1,2%)	-102 (-2,0%)	-127 (-1,1%)
Variació anual	-460 (-08%)	-235 (-4,3%)	-947 (-7,4%)

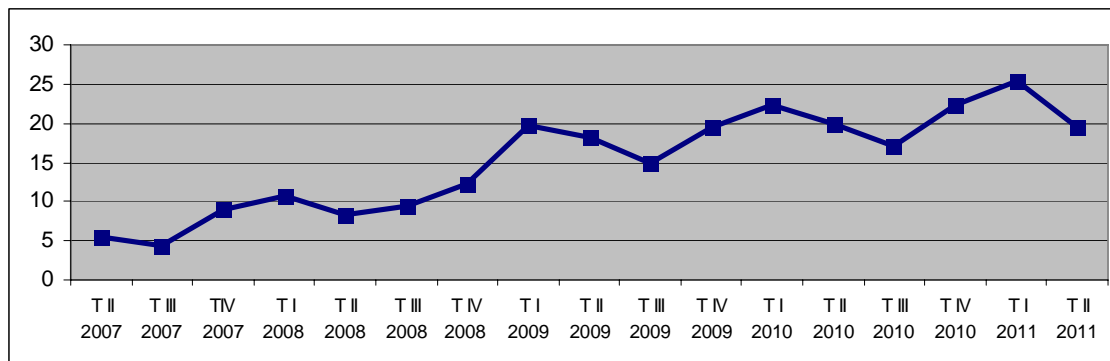
Aquesta concentració de la reducció interanual de l'atur en el col·lectiu de estrangers No UE-27, és un símptoma de que el mercat laboral incorpora prioritàriament ma d'obra precària. Aquesta tendència sembla que va en augment si observem les variacions mensuals: puja l'atur dels espanyols i baixa el del estrangers.

VII.- La temporalitat contractual es manté com a símptoma de manca de qualitat del nostre mercat laboral, en aquest sentit cal tenir present que la variació anual del nombre de contractes registrats ha estat de +458 (1,99%). Però, amb un total de 23.505 contractes registrats en el mes d'agost el 91% han estat temporals. Cal, idò, intuir que el descens de l'atur s'està fent majoritàriament amb contractacions temporals, la qual cosa voldria dir que la gestió del capital humà segueix fent-se prioritàriament des de la temporalitat i no des de l'estabilitat encara que sigui discontinua.

VIII.- Es mantenen els dubtes sobre la creació d'ocupació. Les dades d'afiliacions a la SS fetes públiques el dia 2 de setembre són dades mitjanes que ens informen que en el mes d'agost aquesta mitjana fou de 465.382 afiliacions, la qual cosa vol dir que hi ha un descens del 0,24% en relació al mes anterior i un lleuger augment del 0,17% en termes interanuals. En opinió de la Fundació Gadeso, aquesta dada és poc indicativa i cal esperar que en els propers dies es publiquin les dades d'afiliacions a fi de mes per poder fer una anàlisi rigorosa.

IX.- EPA del segon trimestre de 2011. Per facilitar la lectura d'aquesta nota de conjuntura, mantenim el comentari sobre les darreres dades publicades per l'INE: L'Enquesta de Població Activa corresponent als mesos d'abril, maig i juny. Els resultats d'aquesta enquesta són molt rellevants per apreciar les tendències del mercat laboral, és per això que incloïem la següent gràfica i recomanem la consulta del nº 10 de "Claus per entendre el mercat laboral"

EVOLUCIÓ DE LA TAXA D'ATUR A BALEARS (EPA)



Palma, 2 setembre 2011

Més informació a l'ESPAI SOCIOLABORAL de la nostra web

www.gadeso.org