

Número 30

Conjuntura Juliol 2012

En el mes de màxima activitat laboral, l'atur registrar és de 75.524, baixen les afiliacions a la seguretat Social i l'atur de llarga durada representa el 34 % del total de persones aturades

1.- L'OPINIÓ DE GADES O:

A Balears, el mes de juliol és el mes de màxima activitat laboral. En el mes de juliol se arriba al cim de la corba estacional en matèria de ocupació, contractació i, històricament, és el mes en el que l'atur registrat es menor. És en aquest context en el que s'han d'analitzar les dades del mercat laboral illenc que torna –en el millor mes per a la ocupació- a registrar un rècord històric de 75.524 persones registrades com aturades. Efectivament hi ha una baixada del 2,27% en relació al mes de juny, però allò rellevant és que:

- L'atur registrat augmenta un 6,40% en relació a l'any anterior. A Menorca aquesta variació anual és preocupadament alta un 14,56%.
- La mitjana d'afiliacions a la Seguretat Social baixa un 1,49% en termes interanuals.
- En plena “temporada turística” l'atur registrat en el sector d'hoteleria es un 10,4% major que ho era el mes de juny l'any anterior.
- És molt significatiu que el 21,6% de les persones aturades –el 40,22% del total d'homes- pertanyen al sector de la construcció
- L'atur de llarga durada segueix en augment, de tal manera que el col·lectiu de persones formalment inscrites en atur des de fa més de 12 mesos ininterrompudament augmenta un 15,2% en relació a ara fa un any, i ja representa el 34 % del total de persones aturades.
- En relació a l'atur dels menors de 25 anys, s'observa una tendència a la baixa (-0,2%) en els resultats interanuals. Fruit del que alguns autors han anomenat “efecte cansament en la demanda d'ocupació no satisfeta”, és molt provable que s'estigui produint una baixa de les inscripcions de joves de els llistes del SOIB

Notes:

1.- Per interpretar millor la dada d'atur registrat vegeu “ Claus per entendre el mercat laboral” N° 2 : http://www.gadeso.org/sesiones/gadeso/web/mytable_claves/ca_2.pdf

2.- Per més informació sobre les tendències del mercat de treball de Balears vegeu “Claus per entendre el mercat laboral” N° 24 i 25 que analitzen les dades de la EPA del primer trimestre de 2012.

http://www.gadeso.org/sesiones/gadeso/web/mytable_claves/ca_24.pdf
http://www.gadeso.org/sesiones/gadeso/web/mytable_claves/ca_25.pdf

2.- DADES MÉS RELLEVATS DEL MES DE JUNY 2012

Dades generals	Resultat	Variació mes anterior	Variació anual
Atur registrat	75.524	-2,27%	6,40%
Atur registrat menors 25 anys	7.804	-9,3%	-0,2%
Atur registrat de llarga durada *	26.210	-0,2%	15,2%
Atur registrat dones	34.869	-3,7%	8,6%
Atur registrat homes	40.655	-1,0%	4,6%
Atur registrat estrangers UE-27	4.870	-4,0%	-9,5%
Atur registrat estrangers No UE	11.459	-4,4%	-4,7%
Contractes estables	2.662	-17,46%	-0,82%
Contractes temporals	33.122	-9,83%	3,01%
Afiliacions Seg. Social **	459.525	2,63%	-1,49%

* Més de 12 mesos ininterrompudament a les llistes de l'atur.

** Mitjanes

Atur registrat del lles	Resultat	Variació mes anterior	Variació anual
Mallorca	62.378	-2,11%	5,38%
Menorca	5.430	-2,57%	14,56%
Eivissa	7.443	-3,26%	9,60%
Formentera	273	-5,21%	7,06%

Atur registrat per sectors	Resultat	Variació mes anterior	Variació anual
Agricultura	384	2,0%	17,0%
Indústria	4.124	-1,0%	5,8%
Construcció	16.338	3,2%	-4,9%
Serveis (Total)	50.247	-3,8%	10,6%
<i>Hostaleria</i>	11.207	-8,7%	10,4%
<i>Comerç</i>	9.741	-3,1%	6,0%
<i>Resta sector serveis</i>	29.299	-2,0%	12,3%
Sense Ocupació Anterior	3.831	-6,1%	5,7%

BENEFICIARIS DE PRESTACIONS PER DESOCUPACIÓ (Dades mes d'abril)

TOTAL	Prestació contributiva	Subsidi	Renda Activa d'Inserció	Quantia mitjana *
49.289	25.690	20.376	3.223	867,1

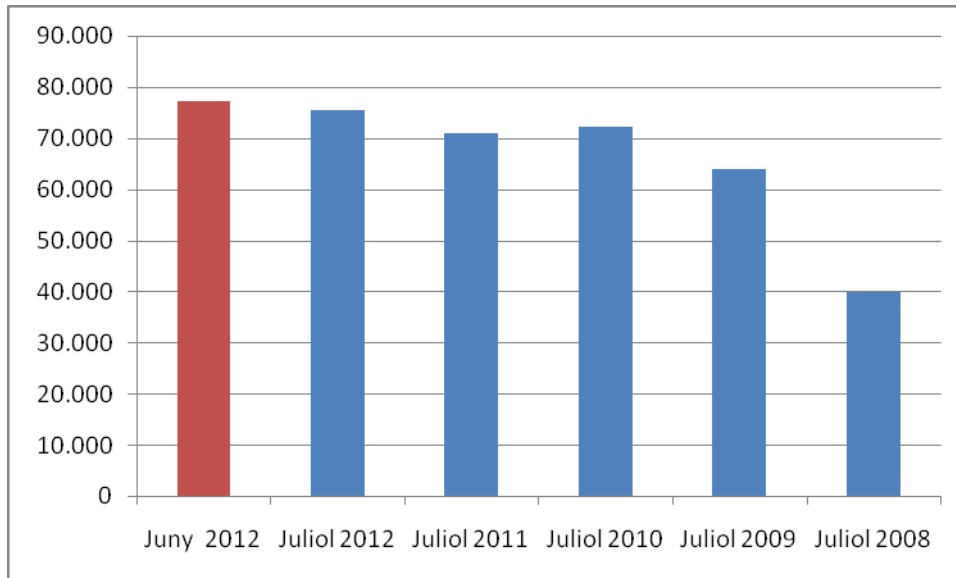
* Percebuda per beneficiari (euros/mes)

Total Espanya	Resultat	Variació mes anterior	Variació anual
Atur registrat	4.587.455	-0,60%	12,44%

3.- COMPARATIVES I EVOLUCIONS:

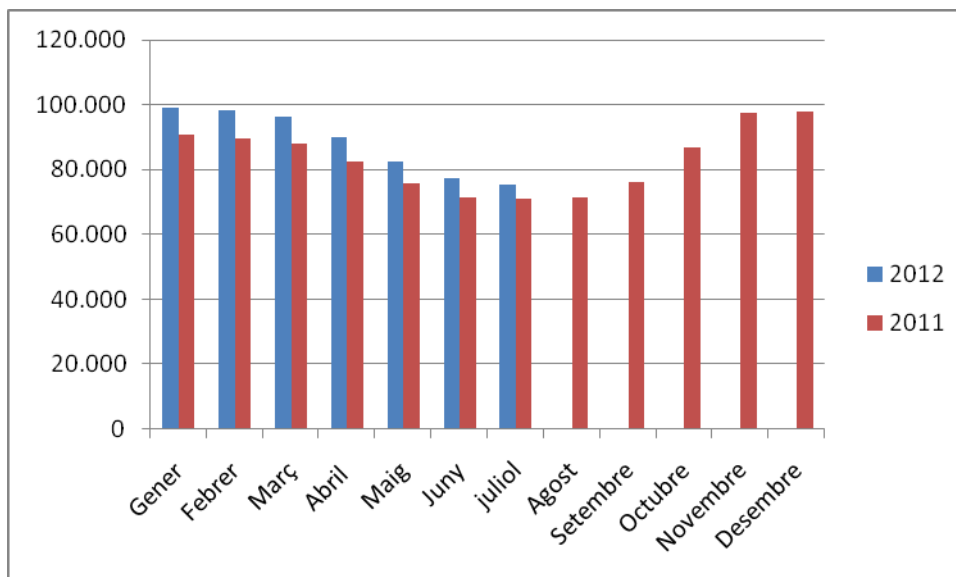
Gràfica I

Comparativa atur registrat de Balears del mes anterior i del mateix mes d'anys anterior

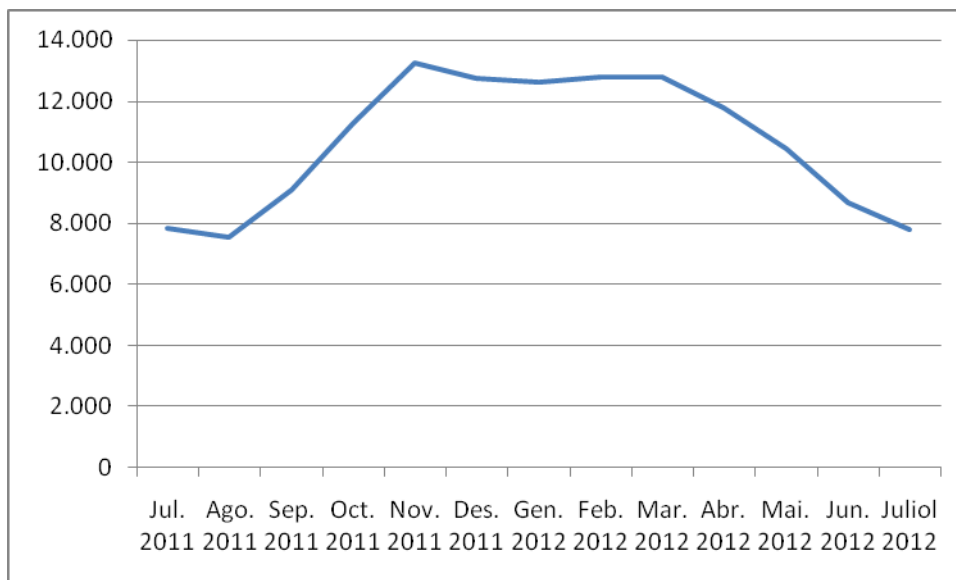


Gràfica II

Evolució atur registrat a Balears 2011 – 2012



Gràfica III Evolució atur juvenil (menors de 25 anys)



31 agost 2012

Més informació a l'ESPAI SOCIOLABORAL de la nostra web

www.gadeso.org