

## Número 31

### Conjuntura Agost 2012

#### **“L’atur desanimat” provoca una lleugera baixada mensual de l’atur, però la variació interanual segueix creixent**

---

#### **1.- L’OPINIÓ DE GADES O:**

El mes d’agost és el mes de plena temporada turística però, tradicionalment, no és el mes de màxima activitat laboral. A l’agost hi ha moltes “finalitzacions de contractes” a sectors, com ara, construcció o de serveis a les empreses que tanquen per vacances o perquè la normativa no permet fer obres a zones turístiques.

Per això té rellevància que aquest mes d’agost hi hagi una baixada d’atur registrat en relació al mes de juliol, un fet que no es produïa des de l’any 1.998. Aquesta lleugera minva de registres d’atur, en la nostra opinió, té més a veure amb el creixement de “l’atur desanimat” (les persones que deixen de renovar l’inscripció al SOIB desanimades per la manca d’ofertes de treball), que no pas amb la dinamització del mercat laboral d’agost.

En qualsevol cas, allò que ens sembla més important és:

- L’atur registrat és de 74.960 persones (un nou record històric) amb un augment del 5,04% (3.595 persones) en relació a l’any anterior. Menorca segueix amb una variació anual al alça d’atur registrat preocupant. Aquest mes d’agost del 10,59%.
- La mitjana d’afiliacions a la Seguretat Social baixa un 1,46% en termes interanuals i un -0,20% interanual. Aquesta variació negativa d’afiliacions d’agost en relació a juliol reforça d’hipòtesi de que la davallada de l’atur d’agost en relació a juliol no és conseqüència de la generació d’ocupació.
- Paga la pena emfatitzar que en aquest mes d’agost l’atur registrat en el sector d’hostaleria és un 10,3% major que ho era el mes d’agost de l’any anterior.
- És extraordinàriament rellevant que el 22,5% de les persones aturades (el 41,46% del total d’homes) pertanyin al sector de la construcció.

- L'atur de llarga durada (ja representa el 35,1% del total de persones aturades) segueix en augment, de tal manera que el col·lectiu de persones formalment inscrites a l'atur des de fa més de 12 mesos ininterrompudament, augmenta un 15,5% en relació al mes d'agost de l'any anterior.
- En relació a l'atur dels menors de 25 anys, s'observa una tendència a la baixa (-3,5%) en els resultats interanuals i una variació mensual del -6,7%. Cal tenir en compte que "l'atur desanimat" o el que alguns autors han anomenat "efecte cansament en la demanda d'ocupació no satisfeta", es dona amb més intensitat en el col·lectiu de joves, entre altres coses, perquè una vegada acabada la prestació d'atur contributiva no tenen accés a cap altre subsidi. La reincorporació al sistema educatiu de joves que l'havien abandonat i que procedeixen del món laboral explica aquesta tendència que, sent positiva, no significa creació d'ocupació.

*Notes:*

1.- Per interpretar millor la dada d'atur registrat vegeu " Claus per entendre el mercat laboral" N° 2 : [http://www.gadeso.org/sesiones/gadeso/web/mytable\\_claves/ca\\_2.pdf](http://www.gadeso.org/sesiones/gadeso/web/mytable_claves/ca_2.pdf)

2.- Per més informació sobre les tendències del mercat de treball de Balears vegeu "Claus per entendre el mercat laboral" N° 24 i 25 que analitzen les dades de la EPA del primer trimestre de 2012.

[http://www.gadeso.org/sesiones/gadeso/web/mytable\\_claves/ca\\_24.pdf](http://www.gadeso.org/sesiones/gadeso/web/mytable_claves/ca_24.pdf)

[http://www.gadeso.org/sesiones/gadeso/web/mytable\\_claves/ca\\_25.pdf](http://www.gadeso.org/sesiones/gadeso/web/mytable_claves/ca_25.pdf)

## 2.- DADES MÉS RELLEVATS DEL MES DE JUNY 2012

Dades generals	Resultat	Variació mes anterior	Variació anual
<b>Atur registrat</b>	<b>74.960</b>	<b>-0,75%</b>	<b>5,04</b>
Atur registrat menors 25 anys	7.281	-6,7%	-3,5%
Atur registrat de llarga durada *	26.345	0,5%	15,5%
Atur registrat dones	34.348	-1,5%	7,7%
Atur registrat homes	40.612	-0,1%	2,9%
Atur registrat estrangers UE-27	4.776	-1,9%	-9,5%
Atur registrat estrangers No UE	10.962	-4,3%	-7,8%
Contractes estables	1.802	-32,31%	-14,64%
Contractes temporals	21.699	-34,49%	1,44%
<b>Afiliacions Seg. Social **</b>	<b>458.589</b>	<b>-0,20%</b>	<b>-1,46%</b>

\* Més de 12 mesos ininterrompudament a les llistes de l'atur.

\*\* Mitjanes

Atur registrat del lles	Resultat	Variació mes anterior	Variació anual
<b>Mallorca</b>	<b>62.042</b>	<b>-0,54%</b>	<b>4,53%</b>
<b>Menorca</b>	<b>5.401</b>	<b>-0,53%</b>	<b>10,59%</b>
<b>Eivissa</b>	<b>7.256</b>	<b>-2,51%</b>	<b>5,66%</b>
<b>Formentera</b>	<b>261</b>	<b>-4,40%</b>	<b>1,16%</b>

Atur registrat per sectors	Resultat	Variació mes anterior	Variació anual
<b>Agricultura</b>	<b>924</b>	<b>-6,1%</b>	<b>14,9%</b>
<b>Indústria</b>	<b>4.188</b>	<b>1,6%</b>	<b>5,1%</b>
<b>Construcció</b>	<b>16.838</b>	<b>3,1%</b>	<b>-5,7%</b>
<b>Serveis (Total)</b>	<b>49.442</b>	<b>-1,6%</b>	<b>9,3%</b>
<i>Hostaleria</i>	10.932	-2,5%	10,3%
<i>Comerç</i>	9.635	-1,1%	5,4%
<i>Resta sector serveis</i>	28.875	-1,4%	10,3%
<b>Sense Ocupació Anterior</b>	<b>3.568</b>	<b>-6,9%</b>	<b>2,3%</b>

## BENEFICIARIS DE PRESTACIONS PER DESOCUPACIÓ (Dades mes de juliol)

TOTAL	Prestació contributiva	Subsidi	Renda Activa d'Inserció	Quantia mitjana *
49.608	26.737	19.724	3.147	868,6

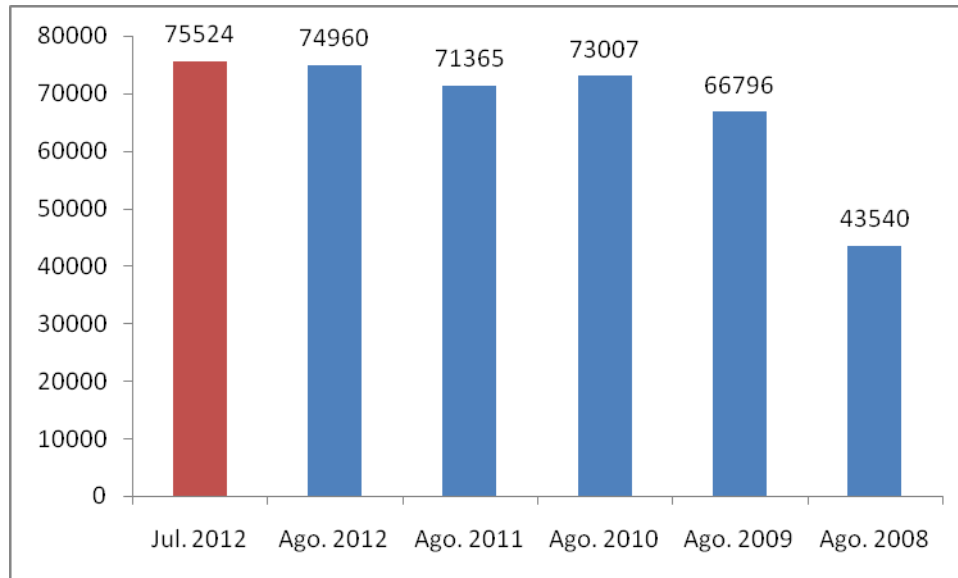
\* Percebuda per beneficiari (euros/mes)

Total Espanya	Resultat	Variació mes anterior	Variació anual
<b>Atur registrat</b>	<b>4.625.634</b>	<b>-0,83%</b>	<b>11,98%</b>

## 3.- COMPARATIVES I EVOLUCIONS:

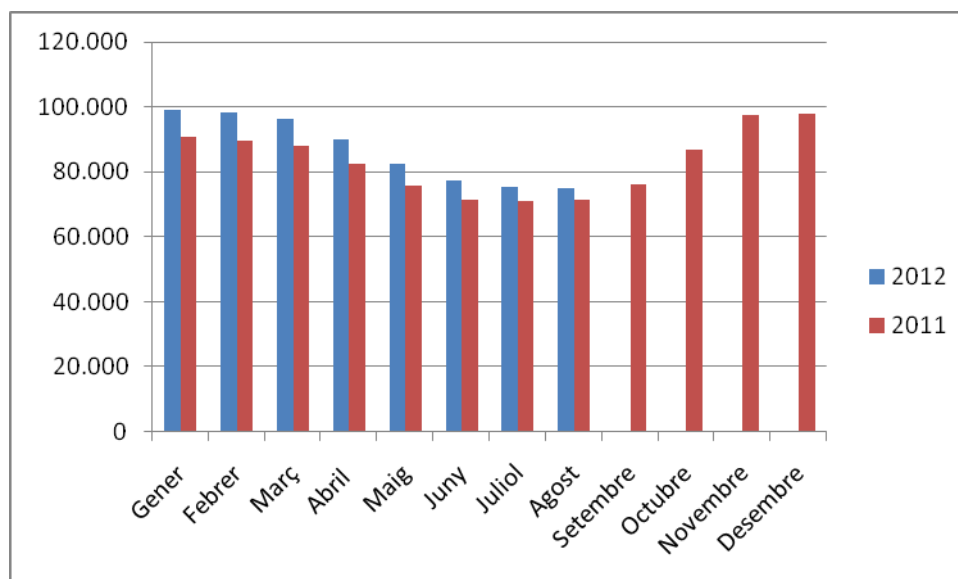
### Gràfica I

#### Comparativa atur registrat de Balears del mes anterior i del mateix mes d'anys anterior

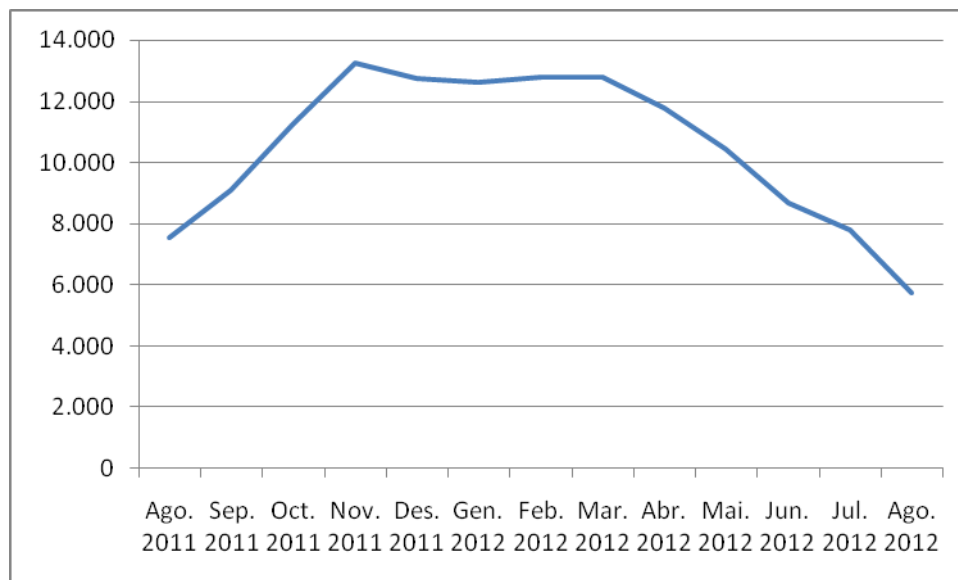


### Gràfica II

#### Evolució atur registrat a Balears 2011 – 2012



**Gràfica III**  
**Evolució atur juvenil (menors de 25 anys)**



Palma, 5 de setembre de 2012

*Més informació a l'ESPAI SOCIOLABORAL de la nostra web*

[www.gadeso.org](http://www.gadeso.org)